

**INSTRUCTIVO
PARA CARGAR INFORMES Y PRODUCTOS
A UN PROYECTO DE INVESTIGACIÓN**


Contenido

1. INGRESO AL APLICATIVO DE INVESTIGACIONES:	2
2. CONOCIENDO EL SOFTWARE DE INVESTIGACIONES:	4
3. BÚSQUEDA DE PROYECTOS:.....	5
4. CARGAR INFORMES A UN PROYECTO CON ESTADO “EJECUCIÓN”:	6
5. REGISTRAR PRODUCTOS OBTENIDOS	7

1. INGRESO AL APLICATIVO DE INVESTIGACIONES:

Para ingresar al aplicativo de Investigaciones, debe ingresar a la página web de la Universidad Tecnológica de Pereira, a través del siguiente link: www.utp.edu.co, luego en el menú que aparece en la parte superior de la pantalla (lado derecho), ingresar a la opción “Sistema de Información”.

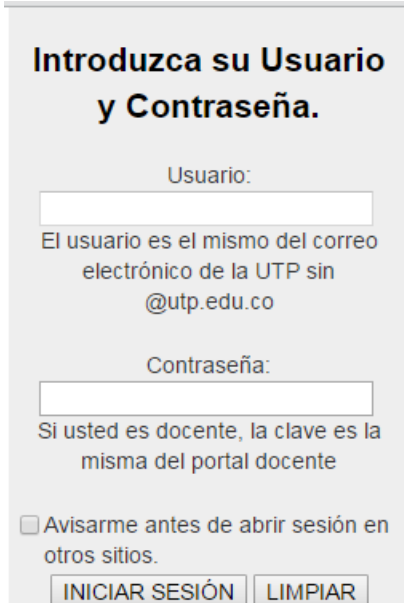
Como se muestra a continuación:



The screenshot shows the website's navigation menu on the right side. The menu items are: Portal Estudiantil, Portal de Egresados, Sistema de Información (highlighted in yellow), Trámites y Formularios, Eventos en Auditorios, and Estadísticas e Indicadores. Below the menu are buttons for Infantil, Online, 88.2, and Blog.

Below the main website screenshot is a text box with instructions:












En este punto, debe diligenciar los datos referentes a su “Usuario” y “Contraseña” con los cuales accede al sistema de información de la Institución.





The login form contains the following fields and instructions:

- Usuario: [input field]
- El usuario es el mismo del correo electrónico de la UTP sin @utp.edu.co
- Contraseña: [input field]
- Si usted es docente, la clave es la misma del portal docente
- Avisarme antes de abrir sesión en otros sitios.
- Buttons: INICIAR SESIÓN, LIMPIAR

Una vez que haya accedido al sistema de información, debe abrir el ícono con el símbolo (+) que aparece al lado del Grupo “**Vicerrectoría de Investigaciones, Innovación y Extensión**”, donde posteriormente se desplegará la opción “**Software Investigaciones**”, a la cual se le debe dar clic.

 Usuario: johne Cerrar Sesión		
	Grupo	Módulos
	Docentes	
	General	
	Gestión de Documentos	
	Java	
	Recurso Humano	
	Sistemas de Gestión de Calidad	
	Vicerrectoría Académica	
	Vicerrectoría Administrativa	
	Vicerrectoría de Investigaciones Innovación y Extensión	
		Actividades de Extensión
		Software Investigaciones
	Votaciones en Línea	

2. CONOCIENDO EL SOFTWARE DE INVESTIGACIONES:


 Universidad Tecnológica de Pereira
 

Vicerrectoría de Investigaciones, Innovación y Extensión

[Inicio](#) >> [Administración de Proyectos](#)
[Cerrar sesión](#)

proponente

Búsqueda de proyectos

Proyecto:

Información de proyectos

General | Documentos | Aprobación | Informes

Nombre del proyecto*
 Tipo de proyecto* --Seleccione Tipo--
 Facultad* Seleccione Facultad
 Fecha Inscripción*
 Duración proyecto* Meses
 NBC* --Seleccione Núcleo Básico Conocimiento --
 Convocatoria* --Seleccione convocatoria--
 Objetivo Socioeconom. --Seleccione Observación--
 Objetivos del Proyecto
 Resumen del Proyecto

Estado del proyecto
 Dependencia*
 Programa Colciencias --Seleccione programa colciencias--
 Prórrogas (meses) --Primera-- --Segunda-- --Tercera--
 Tipo SNIES --Seleccione tipo SNIES--
 Nivel Solución --Seleccione Nivel Solución--
 Areas Conocim. OCDE --Seleccione area OCDE--

Agregar Grupos
 Nombre Grupo --Seleccione Grupo--
 Líneas Investigación --
 Es grupo proponente?

Grupo de Investigación	Línea de Investigación	Prop.?

Agregar Investigadores
 Nombre Investigador* --Seleccione Investigador--
 Nro Documento
 Fecha vinculación*
 Estado Activo
 Tipo investigador* --Tipo--
 Tipo participación* Principal: Tutor: Otro:
 Fecha retiro
 Horas dedicación* (Semanal)

Tipo	Nombre Investigador	Documento	Participación	Horas	Estado	Fecha Vínc.	Fecha Ret.

N°	DESCRIPCIÓN
1	Módulos del software
2	Cerrar sesión
3	Información general del proyecto
4	Información sobre grupos de investigación
5	Información sobre investigadores

Nota: el software siempre se ejecuta con el formulario en blanco.

3. BÚSQUEDA DE PROYECTOS:

Al dar clic en la opción “**Búsqueda de proyectos**”, aparecerán los proyectos en los cuales usted es el investigador principal.

Búsqueda de proyectos

Proyecto: -- Haga Click aqui para buscar proyecto --

Busqueda de Proyectos

Ver 10 registros por pagina Filtrar Resultados

CodProyecto	Convenio	Nombre Proyecto	Estado
1		PROYECTO DE PRUEBA PARA USUARIO PROPONENTE (CON ESTADO EJECUCIÓN)	EJECUCIÓN
		PROYECTO DE PRUEBA PARA USUARIO PROPONENTE 8	PROPUESTO
		PROYECTO DE PRUEBA PARA USUARIO PROPONENTE 5	PROPUESTO
		PROYECTO DE PRUEBA PARA USUARIO PROPONENTE	PROPUESTO
		PROYECTO DE PRUEBA PARA USUARIO PROPONENTE 6	PROPUESTO
		PROYECTO DE PRUEBA PARA USUARIO PROPONENTE 7	PROPUESTO
		Proyecto prueba	PROPUESTO
		PROYECTO DE PRUEBA PARA USUARIO PROPONENTE 4	PROPUESTO
		PROYECTO DE PRUEBA PARA USUARIO PROPONENTE 3	PROPUESTO
		PROYECTO DE PRUEBA PARA USUARIO PROPONENTE 2	PROPUESTO

CodProyecto Convenio Nombre Proyecto Estado

(1-10) de 11 Reg Ini Art 1 2 Sig Fin

Al seleccionar un proyecto, automáticamente se cargará la información del mismo en el formulario. De igual manera, se activarán las demás pestañas (Documentos, Aprobación e Informes) con la información del mismo.

Información de proyectos

General Documentos Aprobación Informes

Nota: para ver la producción de un proyecto de investigación, se deben seguir los pasos mencionados anteriormente, pero en el módulo de “Producción”. Allí se activarán las pestañas (Productos Esperados, Productos Obtenidos y Verificación de Productos).

4. CARGAR INFORMES A UN PROYECTO CON ESTADO “EJECUCIÓN”:

Para realizar el cargue de un informe, sea parcial o final, se deben seguir los siguientes pasos:

1. En el módulo “**Proyectos**”, buscar el proyecto al cual se desea cargar el informe. (Si no sabe cómo, diríjase al punto 3 de este instructivo).
2. Una vez encontrado, se debe seleccionar el mismo para que el sistema cargue la información general y las pestañas correspondientes.
3. Una vez el proyecto se encuentre cargado, aparecerá al lado superior derecho de la pantalla un botón con la opción “**Editar Datos**”¹.
4. Al dar clic en dicho botón, el sistema habilitará el formulario para que pueda diligenciar los campos y anexar el documento deseado.
5. Finalmente, dar clic en el botón “**Guardar**”, que se encuentra al final del formulario en la parte inferior izquierda de la pantalla.

Información de proyectos

1	Sección para cargar informes parciales
2	Sección para cargar el informe final
3	Botón agregar, para cargar varios informes
4	Botón guardar
5	Botones para anexar un archivo (*)

Nota: (*) Los archivos a cargar, deben estar en formato PDF.

¹ Recuerde que únicamente aparecerá este botón para aquellos proyectos que tengan estado “Ejecución”.

5. REGISTRAR PRODUCTOS OBTENIDOS

Para registrar los soportes de los informes, debe seguir los siguientes pasos:

1. Ingresar al Módulo “**PRODUCCIÓN**”
2. En **BUSCAR**, en la casilla Proyecto debe colocar el código del proyecto o una palabra clave que permita ubicar el proyecto al cual le registrará los productos.
3. Una vez encontrado, se debe seleccionar el mismo para que el sistema cargue la información general y las pestañas correspondientes
4. Aparecen tres pestañas, en las cuales les indican: los productos Esperados, los Productos obtenidos y la verificación de Productos.
5. Ingresa a Productos Obtenidos, e inicia el registro de cada producto, para lo cual debe diligenciar los campos requeridos:
 - a. Selecciona el tipo de producto (aparecen las 4 categorías, de acuerdo a la tipología de Colciencias)
 - b. Título ISBN (o colocar el ISSN, según el caso, cuando aplique)
 - c. Editorial (cuando aplique)
 - d. País, departamento y ciudad (campos obligatorios, hace referencia lugar de publicación o presentación o elaboración del resultado que se encuentra registrando)
 - e. Institución (quien publica, organizadora del evento, etc, si no aparece en las opciones que tiene el aplicativo, debe elegir a la Universidad Tecnológica de Pereira, el campo es obligatorio)
 - f. NBC (Núcleo básico del conocimiento): Elegir de la lista (debe coincidir con el NBC registrado al inicio del proyecto)
 - g. Dir URL: Si aplica. En los casos que se cuente con el DOI debe registrarlo
 - h. Documento: Es el soporte del producto registrado, ejemplo: certificado de ponencia, de presentación de póster, de publicación de artículo, constancia de participación en redes, de generación de contenido multimedia (videos, entrevistas, etc), certificación de trabajo de grado. En examinar busca el archivo para registrar, el cual debe estar en formato PDF.
 - í. Búsqueda y adición de Autores: puede realizar la búsqueda de los autores, colocando el número de cédula e iniciar la búsqueda y el sistema traerá el nombre y apellidos, puede registrar todos los autores del producto. Los autores que registre, deben coincidir con los investigadores y estudiantes registrados al inicio del proyecto.

Nota 1: en el caso de artículos o libros, si el mismo se encuentra en proceso de publicación (enviado a la revista, evaluación por pares, etc), deberá registrar en el título, anteponiendo la observación: EN PROCESO: Y EL TÍTULO DEL LIBRO O ARTÍCULO. Así mismo en el caso de trabajos de grado si al finalizar el proyecto no se ha graduado el estudiante, deberá registrarlo con la misma observación “En Proceso”.

6. Al finalizar el registro de todos los campos debe dar clic en la casilla +Agregar, y aparecerá el aviso “SE HA GUARDADO EXITOSAMENTE”, y el producto se visualizará en la parte de abajo, en una tabla en la cual aparece: categoría, tipo de producto, título.

Nota: si requiere editar algún campo después de estar registrado el producto, puede seleccionar el nombre del producto, el aplicativo lo carga y le puede dar editar el campo que sea necesario

A continuación, se presentan los pantallazos del paso a paso, para facilitar el proceso:

1.

Universidad Tecnológica de Pereira

Vicerrectoría de Investigaciones, Innovación y Extensión

Investigadores | Grupos | Convocatorias | Proyectos | **Producción** | Evaluación | Redes | Reportes Cerrar sesión

Inicio >> Administración de la producción

admin

1. Buscar

Proyecto: -- Haga Click aquí para buscar proyecto --
 Producto: -- Haga Click aquí para buscar producto obtenido --

2. Registrar Productos

Productos Esperados | Productos Obtenidos | Verificación de Productos

Categoría: -- Seleccione categoría --
 Tipo Producto: -- Seleccione tipo producto --
 Cantidad:

+ Agregar

Categoría	Tipo Producto	Cant.
-----------	---------------	-------

2.

1. Buscar

Proyecto: SISTEMA PARA EL CONTROL, OPERACIÓN Y GESTIÓN COMUNITARIA DE INVERNADEROS Y/O CULTIVOS MEDIANTE TECNOLOGÍAS IN
 Producto: -- Haga Click aquí para buscar producto obtenido --

2. Registrar Productos

Productos Esperados | Productos Obtenidos | Verificación de Productos

Categoría: -- Seleccione categoría --
 Tipo Producto: -- Seleccione tipo producto --
 Cantidad:

+ Agregar

Categoría	Tipo Producto	Cant.
Apropiación social del conocimiento	Ponencia en evento especializado	1
Desarrollo Tecnológico e Innovación	Productos empresariales - Empresas de base tecnológica (spin-off y start-up)	1
Formación de Recurso Humano en CTel	Trabajo de grado de pregrado	8
Generación de nuevo conocimiento	Artículos publicados en Revistas B, C ó D	1

3.

Inicio >> Administración de la producción

admin

Búsqueda de proyectos

Ver 10 registros por pagina

CodProyecto	Nombre Proyecto
1-15-6	MURO LÍQUIDO FASE 3, INVESTIGACIÓN CURATORIAL DE PRODUCCIÓN Y ACCIONAR PEDAGÓGICO
9-15-5	SISTEMA PARA EL CONTROL, OPERACIÓN Y GESTIÓN COMUNITARIA DE INVERNADEROS Y/O CULTIVOS MEDIANTE TECNOLOGÍAS INALÁMBRICAS Y SISTEMAS SCADA
2-15-9	SERVICIOS ECOSISTÉMICOS GENERADOS POR DIVERSOS ARREGLOS DEL CULTIVO DE PLÁTANO EN EL EJE CAFETERO COLOMBIANO
J17-15-1	PLAN DE FORMACIÓN EN PROYECTO MARCO: -DESARROLLO DE METODOLOGÍA Y UN MODELO DE GESTIÓN Y CONTROL DE OPERACIÓN SISTEMÁTICA DEL SERVICIO DE TRANSPORTE MASIVO, CON PRUEBA PILOTO APLICABLE AL SISTEMA INTEGRADO DE TRANSPORTE PÚBLICO (SITP) DEL AMCO-
J12-15-5	PLAN DE FORMACIÓN EN PROYECTO MARCO: -EVALUACIÓN DEL RENDIMIENTO DE MATERIALES PROMISORIOS DE MORA POR SU RESPUESTA FAVORABLE AL ATAQUE DE COLLETOTRICHUM SPP-
10-15-1	DESARROLLO DE UN PROTOTIPO DE UN SISTEMA DE INFORMACIÓN ESPECIALIZADO EN PROMOCIÓN Y PREVENCIÓN EN SALUD, QUE CONTRIBUYE A LA CONSOLIDACIÓN DE UN MODELO DE E-SALUD EN COLOMBIA, CON PRUEBA PILOTO EN EL HOSPITAL SAN VICENTE DE PAUL DE SALENTO...
104	EL ESTADO DEL ARTE DE LA EDUCACIÓN INICIAL EN LA ÚLTIMA DÉCADA EN EL DEPARTAMENTO DE RISARALDA
6-15-12	SISTEMA INTERACTIVO PARA QUE VIDENTES PUEDAN PERCIBIR UN JUEGO DE AJEDREZ EN TIEMPO REAL
1-15-7	LA AMISTAD EN ARISTOTELES UNA FUNDAMENTACIÓN PARA LOS JUICIOS ETICOS Y POLITICOS DE LA ACTUALIDAD
238	SIMULACIÓN DE SISTEMAS DE MANUFACTURA FLEXIBLE UTILIZANDO LAS REDES DE PETRI

CodProyecto Nombre Proyecto

(1-10) de 2,164 Reg Ini Ant 1 2 3 4 5 217 Sig Fin

4.

2. Registrar Productos

Productos Esperados **Productos Obtenidos** Verificación de Productos

Categoría: --Seleccione Categoría--

Tipo Producto: --Seleccione Categoría--

Título: *

ISBN: * Institución: *

Editorial: * NBC: --Seleccione Núcleo Básico Conocimiento --

Pais: --Seleccione Pais-- Dir URL: *

Departamento: * Documento: --Seleccione el archivo a subir--

Ciudad: *

Búsqueda y adición de autores

Cédula: * Nombres: * Apellidos: *

Cédula Nombre Autor

5.

2. Registrar Productos

Productos Esperados **Productos Obtenidos** Verificación de Productos

Categoría: --Seleccione Categoría--

Tipo Producto: --Seleccione Categoría--

Título: *
Apropiación social del conocimiento
Desarrollo Tecnológico e Innovación
Formación de Recurso Humano en CTeI
Generación de nuevo conocimiento

ISBN: * Institución: *

Editorial: * NBC: --Seleccione Núcleo Básico Conocimiento --

Pais: --Seleccione Pais-- Dir URL: *

Departamento: * Documento: --Seleccione el archivo a subir--

Ciudad: *

Búsqueda y adición de autores

Cédula: * Nombres: * Apellidos: *

Cédula Nombre Autor

Categoría	Tipo Producto	Título	
Apropiación social del conocimiento	Ponencia en evento especializado	ID:1069 ID: 1069 -Philosophy of Naturalistic Intelligence. In Search of the Lost link	<input type="button" value="-"/>
Apropiación social del conocimiento	Ponencia en evento especializado	Filosofía de la inteligencia emocional: en busca de la unidad perdida en el plano educativo	<input type="button" value="-"/>
Generación de nuevo conocimiento	Libro resultante de una labor de investigación	EN PROCESO: "Inteligencias múltiples en la educación del siglo XXI"	<input type="button" value="-"/>

Teléfono: 3127287 Contacto: soporte@ufp.edu.co

© 2010 - Universidad Tecnológica de Pereira - Gestión de Tecnologías Informáticas y Sistemas de Información

6.

2. Registrar Productos

Productos Esperados | Productos Obtenidos | Verificación de Productos

Categoría: Formación de Recurso Humano en CTel
Tipo Producto: Trabajo de grado de maestría
Titulo: EN PROCESO: ¡Libros sí, fusiles no! Movimiento estudiantil universitario durante las gobernaciones militares: un estudio comparativo entre
ISBN: _____ Institución: Universidad Tecnológica De Pereira - Utp
Editorial: _____ NBC: Geografía, Historia
Pais: Colombia
Dir URL: _____
Departamento: Risaralda Documento: C:\fakepath\Formato dirección diligenciado (1) (1).
Ciudad: Pereira Examinar

Búsqueda y adición de autores

Cédula: _____ Nombres: _____ Apellidos: _____

Cédula	Nombre Autor
1088275321	Natalia Agudelo Castañeda

+ Agregar

2. Registrar Productos

Productos Esperados | Productos Obtenidos | Verificación de Productos

Categoría: --Seleccione Categoría--
Tipo Producto: _____
Titulo: _____
ISBN: _____
Editorial: _____
Pais: --Seleccione Pais--
Departamento: _____ Documento: --Seleccione el archivo a subir--
Ciudad: _____ Examinar

Búsqueda y adición de autores

Cédula: _____ Nombres: _____ Apellidos: _____

Se ha guardado exitosamente

Aceptar

Categoría	Tipo Producto	Titulo
Apropiación social del conocimiento	Ponencia en evento especializado	Botas para salvar la democracia en la gobernación de Caldas (1953-1967)
Apropiación social del conocimiento	Ponencia en evento especializado	Ponencia VIII Encuentro Departamental de Semilleros de Investigación de risaralda

+ Agregar

Categoría	Tipo Producto	Titulo
Apropiación social del conocimiento	Ponencia en evento especializado	Ponencia VIII Encuentro Departamental de Semilleros de Investigación de risaralda
Apropiación social del conocimiento	Ponencia en evento especializado	Botas para salvar la democracia en la gobernación de Caldas (1953-1967)
Formación de Recurso Humano en CTel	Trabajo de grado de maestría	EN PROCESO: ¡Libros sí, fusiles no! Movimiento estudiantil universitario durante las gobernaciones militares: un estudio comparativo entre el Viejo Caldas y Santander (1953-1970)

2. Registrar Productos

Productos Esperados Productos Obtenidos Verificación de Productos

Categoría:

Tipo Producto:

Título:

ISBN:

Editorial:

Pais:

Departamento:

Ciudad:

Institución:

NBC:

Dir URL:

Documento: [\[Ver el Documento Anexo\]](#)

Búsqueda y adición de autores

Cédula: Nombres: Apellidos:

Cédula	Nombre Autor
98494116	Jhon Jaime Correa Ramirez

Categoría	Tipo Producto	Título
Apropiación social del conocimiento	Ponencia en evento especializado	Botas para salvar la democracia en la gobernación de Caldas (1953-1967)
Apropiación social del conocimiento	Ponencia en evento especializado	Ponencia VIII Encuentro Departamental de Semilleros de Investigación de riosaralda