



Universidad Tecnológica  
de Pereira

Oficina de Planeación

# Comité Sistema de Gerencia del PDI

## Seguimiento cuarto trimestre PDI-2017 (parcial)

# ORDEN DEL DÍA

- Verificación del Quórum- **(2 minutos)**
- Aprobación del Acta anterior (Acta Nro. 004, 005, 006 de 2017)- **(3 minutos)**
- Seguimiento a tareas acta anterior - **(3 minutos)**
- Seguimiento al PDI tres niveles de gestión cuarto trimestre vigencia 2017-  
Presentación a cargo Oficina de Planeación **(10 minutos por objetivo)**
- Resultados Feria del PDI **(10 minutos)**
- Metodología de formulación nuevo plan de desarrollo institucional **(20 minutos)**
- Resultados ejecución plan de trabajo comité de sistema de gerencia del PDI **(5 minutos)**
- Propositiones y varios **( 5 minutos)**

# Seguimiento a Tareas

Tareas con seguimiento y cerradas, a excepción de una tarea que pasa a vigencia 2018.

Descripción de la Tarea	Responsables	Fecha de entrega	Estado
Cierre Plan de Desarrollo Institucional	Planeación- Redes de trabajo PDI	Enero 30 de 2018	Se cuenta con cierre parcial del PDI

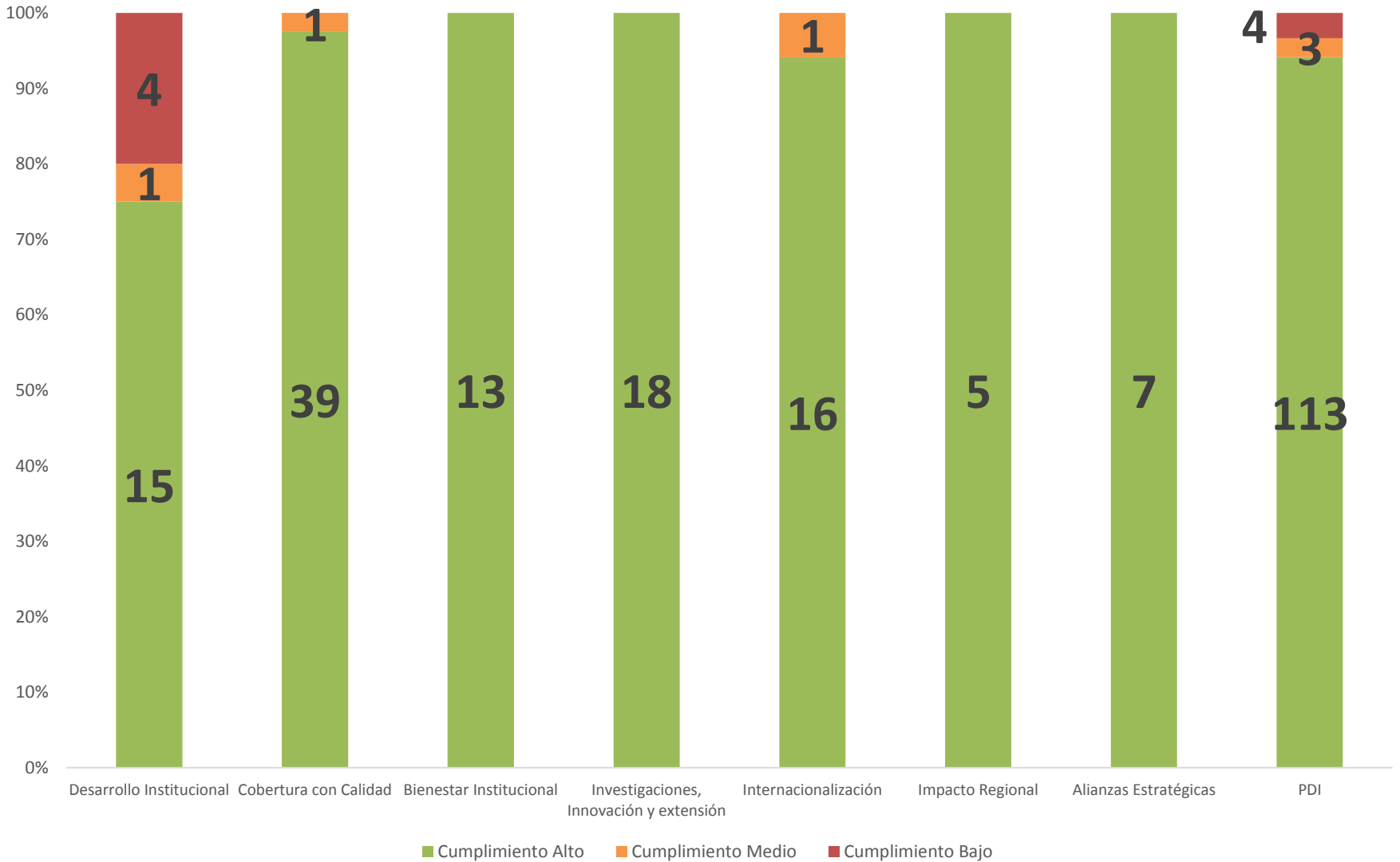


# AVANCES PDI TRES NIVELES DE GESTIÓN

# Parámetros de cumplimiento

<b>CUMPLIMIENTO SATISFACTORIO</b>	<b>80%</b>	<b>100%</b>
<b>CUMPLIMIENTO MEDIO</b>	<b>55%</b>	<b>79%</b>
<b>CUMPLIMIENTO BAJO</b>	<b>0%</b>	<b>54%</b>

# NIVEL DE CUMPLIMIENTO PDI (DIRECCIONAMIENTO ESTRATÉGICO)



# NIVEL DE CUMPLIMIENTO PDI (PROYECTOS)



# DESARROLLO INSTITUCIONAL

Indicadores a nivel estratégico y operativo  
que a la fecha de corte presentan un bajo  
avance o no presentan avance





## Nivel de objetivo

Indicador	Meta	Avance	Porcentaje de Avance	Periodicidad	% de Avance del Cronograma
Eficiencia Administrativa	<b>72.92</b>	53.46	79.18%	Trimestral	<b>91.17%</b>

## Nivel componente

Componente	Indicador	Meta	Avance	% de Avance del indicador	Periodicidad	% de Avance del Cronograma
Desarrollo humano y organizacional	Percepción de la comunidad sobre el esfuerzo institucional para mejorar el clima (CO)	<b>76</b>	0	0.00%	Anual	<b>91.17%</b>
	Nivel de satisfacción de los usuarios internos y externos (NSIE)	<b>80</b>	0	0.00%	Semestral	<b>91.17%</b>
Desarrollo financiero	Nuevas líneas de financiamiento a la base presupuestal (NLFBP)	<b>48.83</b>	0	0.00%	Anual	<b>91.17%</b>
	Racionalización del uso de los recursos (RUR)	<b>40</b>	0	0.00%	Anual	<b>91.17%</b>

# Nivel proyectos

Proyecto	Plan Operativo	Indicador	Meta	Avance	% de Avance del indicador	% de Avance del Cronograma
Gestión Financiera	Optimización de Ingresos	Ejecución de Optimización de Ingresos	100	75	75.00%	91.17%
	Racionalización del uso de los recursos	Ejecución de Racionalización del uso de los recursos	100	70	70.00%	91.17%

# COBERTURA CON CALIDAD

Indicadores a nivel estratégico y operativo  
que a la fecha de corte presentan un bajo  
avance o no presentan avance



# Nivel Componente

Componente	Indicador	Meta	Avance	% de Avance del indicador	Periodo	% de Avance del Cronograma
Gestión docente	Formación permanente	<b>64</b>	50.88	<b>79.50%</b>	Semestral	<b>91.17%</b>

## Nivel proyectos

Proyecto	Plan Operativo	Indicador	Meta	Avance	% de Avance del indicador	% de Avance del Cronograma
Promoción y desarrollo de la educación virtual	Diseño de estructura académico-administrativa para la educación virtual	Ejecución de Diseño de estructura académico-administrativa para la educación virtual	<b>100</b>	70	<b>70%</b>	<b>91.17%</b>
	Estudio de factibilidad y selección de oferta virtual	Ejecución de Estudio de factibilidad y selección de oferta virtual	<b>100</b>	73	<b>73%</b>	<b>91.17%</b>

# INTERNACIONALIZACIÓN

Indicadores a nivel estratégico y operativo  
que a la fecha de corte presentan un bajo  
avance o no presentan avance



# Nivel Componente

Componente	Indicador	Meta	Avance	% de Avance del indicador	Periodicidad	% de Avance del Cronograma
Nivel de internacionalización	Desarrollo y promoción del bilingüismo (Estudiantes)	7	5	71.43%	Trimestral	91.17%

# ALIANZAS ESTRATÉGICAS

Indicadores a nivel estratégico y operativo  
que a la fecha de corte presentan un bajo  
avance o no presentan avance




# Nivel proyectos

Proyecto	Plan Operativo	Indicador	Meta	Avance	% de Avance del indicador	% de Avance del Cronograma
Centro de Innovación y Desarrollo Tecnológico	Gestión del Centro de Innovación y Desarrollo Tecnológico	Formalización del Centro y su reconocimiento (Ejecución plan de trabajo)	<b>80</b>	60	<b>75.00%</b>	<b>91.17%</b>
	Red de nodos de innovación, ciencia y tecnología	Formulación de Propuestas y Proyectos para la RNICT	<b>2</b>	1	<b>50.00%</b>	<b>91.17%</b>



# RESUMEN CUMPLIMIENTO PDI



92,83%

88,64%

93,89%

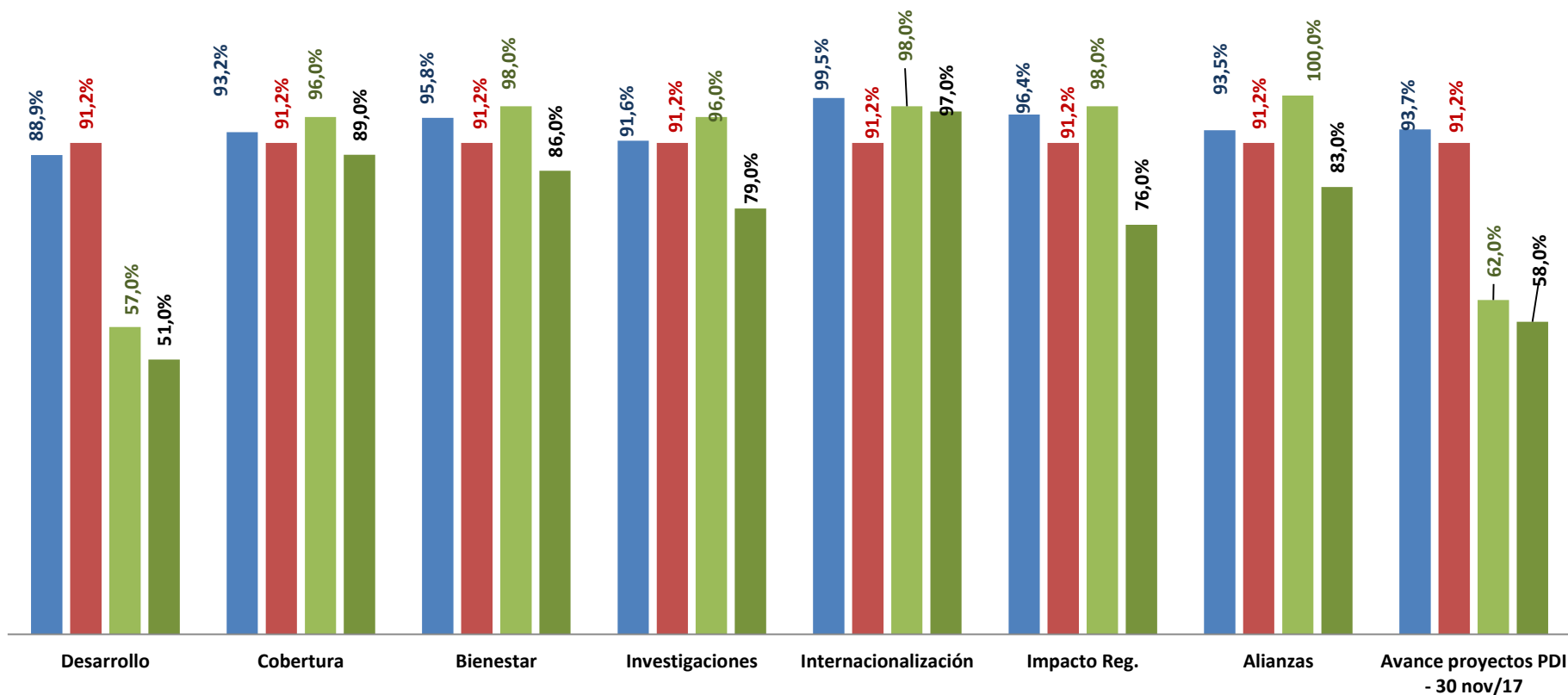
RESULTADOS A NIVEL DE  
OBJETIVOS

RESULTADOS A NIVEL DE  
COMPONENTES

RESULTADOS A NIVEL DE  
PROYECTOS

# Avance a nivel de proyectos por objetivo institucional – 30 de noviembre de 2017

■ Avance metas del objetivo (proyectos) 
 ■ Avance del cronograma 
 ■ % ejecución presupuestal (Comprometido/apropiación definitiva) 
 ■ % ejecución presupuestal (Pagos sobre los comprometido)





# **EJECUCIÓN PRESUPUESTAL DE PROYECTOS CORTE NOVIEMBRE DE 2017**

# Avances ejecución presupuesto (30 de noviembre de 2017)

OBJETIVO	APROPIACIÓN INICIAL	APROPIACIÓN ACTUAL (Incluye adiciones, reducciones y traslados)	VALOR COMPROMETIDO	% DE RECURSOS COMPROMETIDOS	PAGO DEL COMPROMISO	% DE PAGOS REALIZADOS CON RESPECTO AL VALOR COMPROMETIDO
DESARROLLO INSTITUCIONAL	\$ 7,400,590,328	\$ 29,336,198,059	\$ 16,615,024,903	57%	\$ 8,554,745,638	51%
COBERTURA CON CALIDAD	\$ 852,988,235	\$ 849,988,235	\$ 818,681,250	96%	\$ 727,970,779	89%
BIENESTAR INSTITUCIONAL	\$ 1,467,489,087	\$ 1,466,213,066	\$ 1,439,949,085	98%	\$ 1,232,544,156	86%
INVESTIGACIONES, INNOVACIÓN Y EXTENSIÓN	\$ 1,408,329,380	\$ 1,471,500,380	\$ 1,408,418,488	96%	\$ 1,116,202,468	79%
INTERNACIONALIZACIÓN	\$ 165,494,809	\$ 162,494,809	\$ 159,801,986	98%	\$ 154,830,977	97%
IMPACTO REGIONAL	\$ 139,150,032	\$ 158,343,483	\$ 154,672,335	98%	\$ 117,181,826	76%
ALIANZAS ESTRATEGICAS	\$ 281,920,818	\$ 278,920,818	\$ 278,920,818	100%	\$ 232,214,189	83%
<b>TOTAL</b>	<b>\$ 11,715,962,689</b>	<b>\$ 33,723,658,850</b>	<b>\$ 20,875,468,866</b>	<b>62%</b>	<b>\$ 12,135,690,034</b>	<b>58%</b>



# **SEGUIMIENTO PLAN DE ACCIÓN COMITÉ SISTEMA DE GERENCIA DEL PDI**





Universidad Tecnológica  
de Pereira

Oficina de Planeación

FELIZ  
NAVIDAD

*y próspero*

*Año Nuevo*

LE DESEA  
*la Oficina de Planeación*





# GRACIAS !!

Para consulta avances del Plan de Desarrollo

<http://app4.utp.edu.co/sigu/indexExterno?mod=utp.general.pdi.publish.ui.extjs&tit=Resultados%20Plan%20de%20Desarrollo%20Institucional%202017&planId=2451>



## Acreditación Institucional

*"Compromiso permanente con la excelencia"*

Universidad Tecnológica de Pereira