



**Dirección**

**Luis Fernando Gaviria Trujillo**  
**Rector**

# **INFORME DE GESTIÓN 2019**

## **AUDIENCIA PÚBLICA DE**

### **RENDICIÓN DE CUENTAS A LA**

#### **CIUDADANÍA**

## AGENDA TEMÁTICA



Alianzas  
Estratégicas



Impacto  
Regional



Internacionalización



Desarrollo  
Institucional



Cobertura con  
Calidad



Bienestar  
Institucional



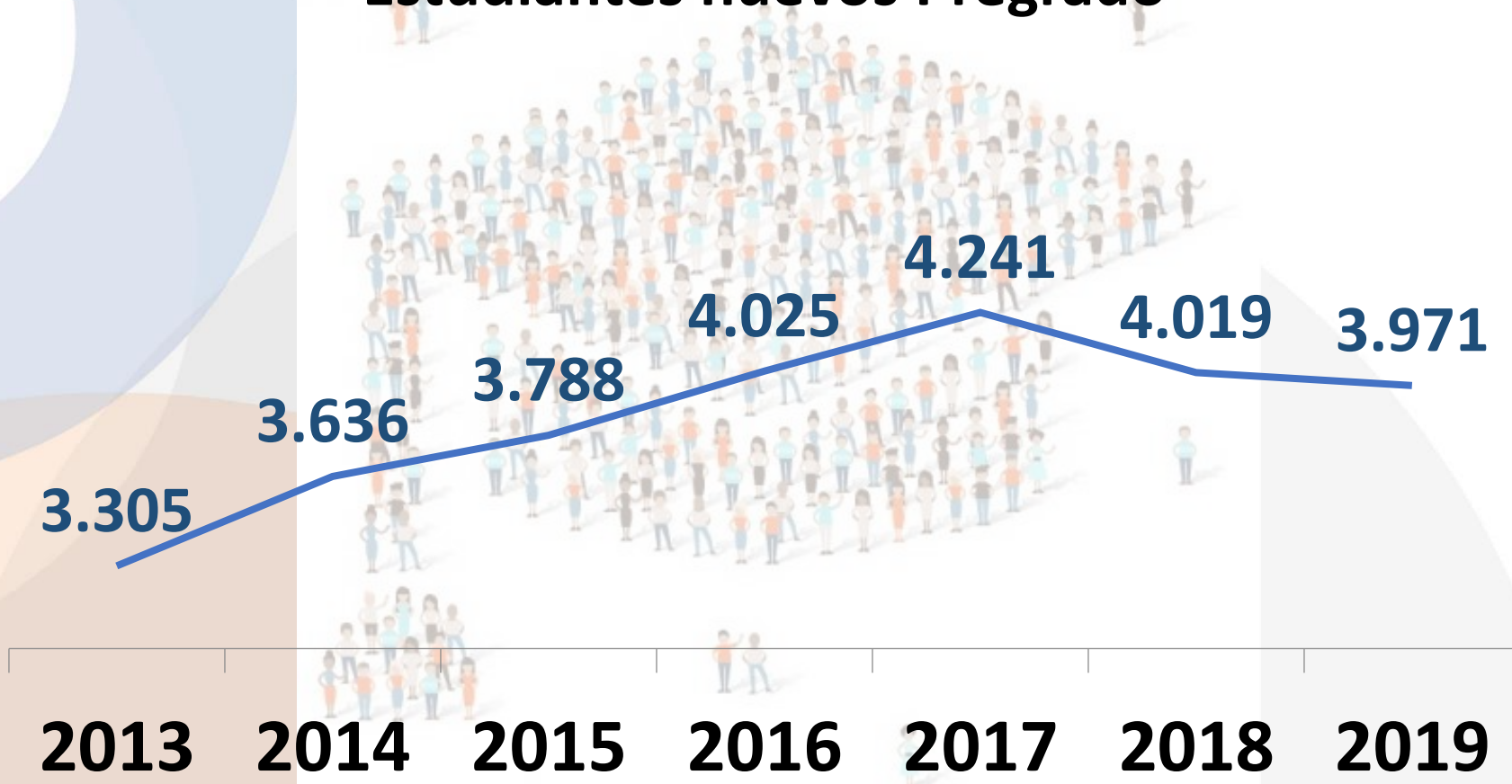
Investigación,  
Innovación y  
Extensión

# COBERTURA CON CALIDAD



## ESTUDIANTES NUEVOS

### Estudiantes nuevos Pregrado



## ESTUDIANTES NUEVOS

### Estudiantes nuevos Posgrado

**1.103**

**497**

**466**

**715**

**415**

**574**

**611**

**2013**

**2014**

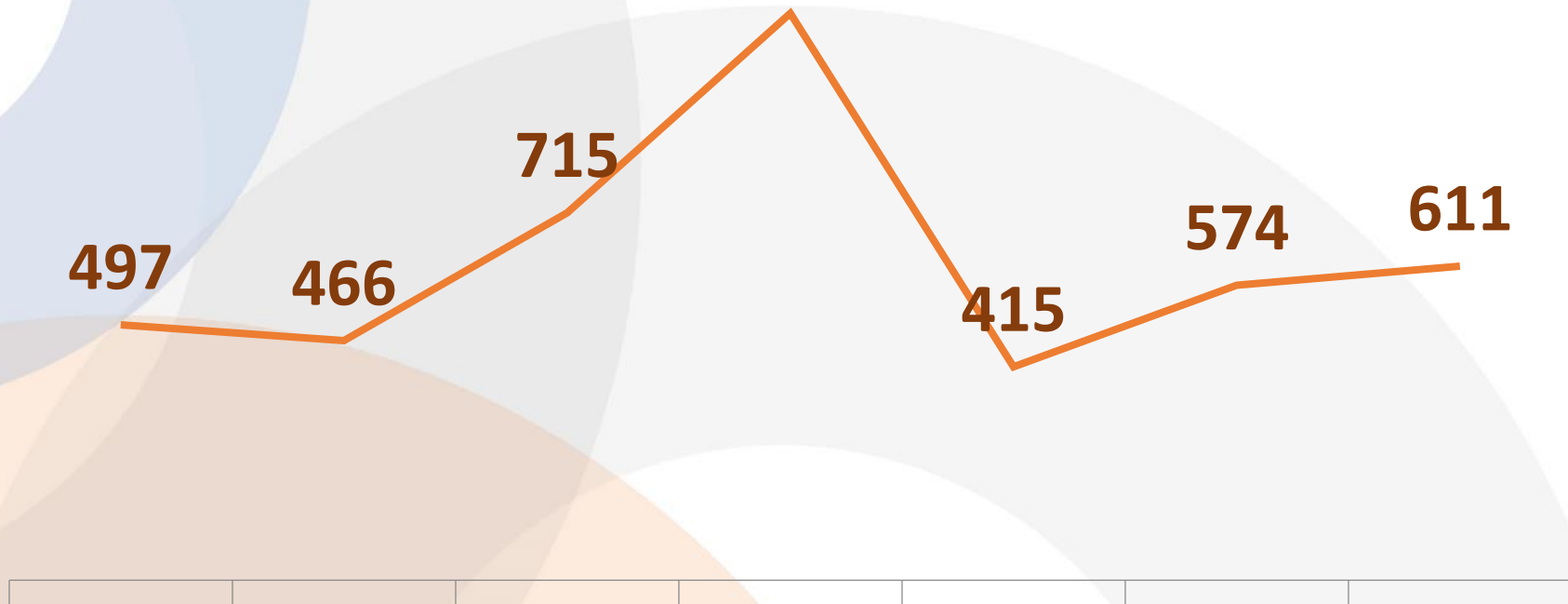
**2015**

**2016**

**2017**

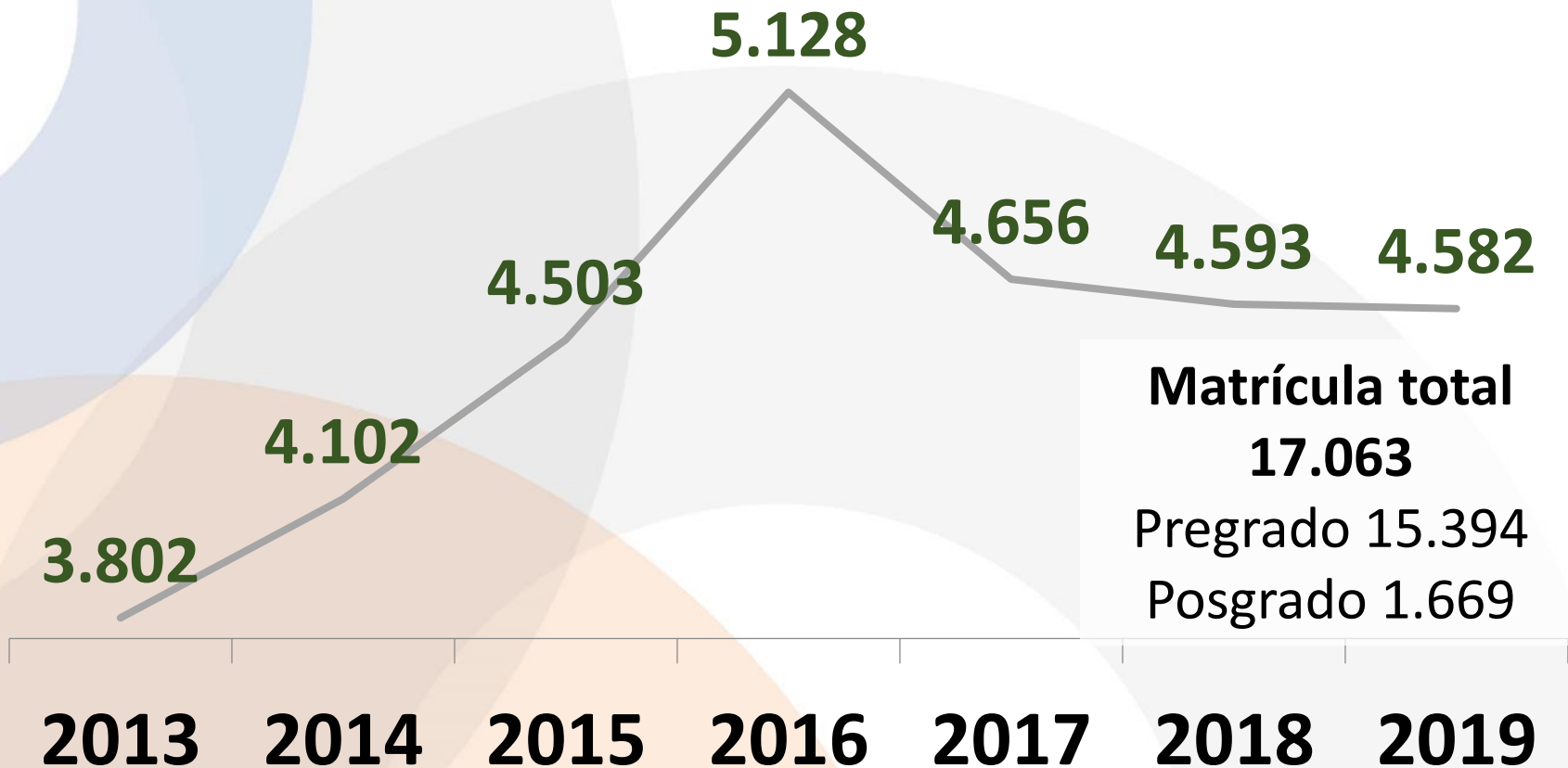
**2018**

**2019**



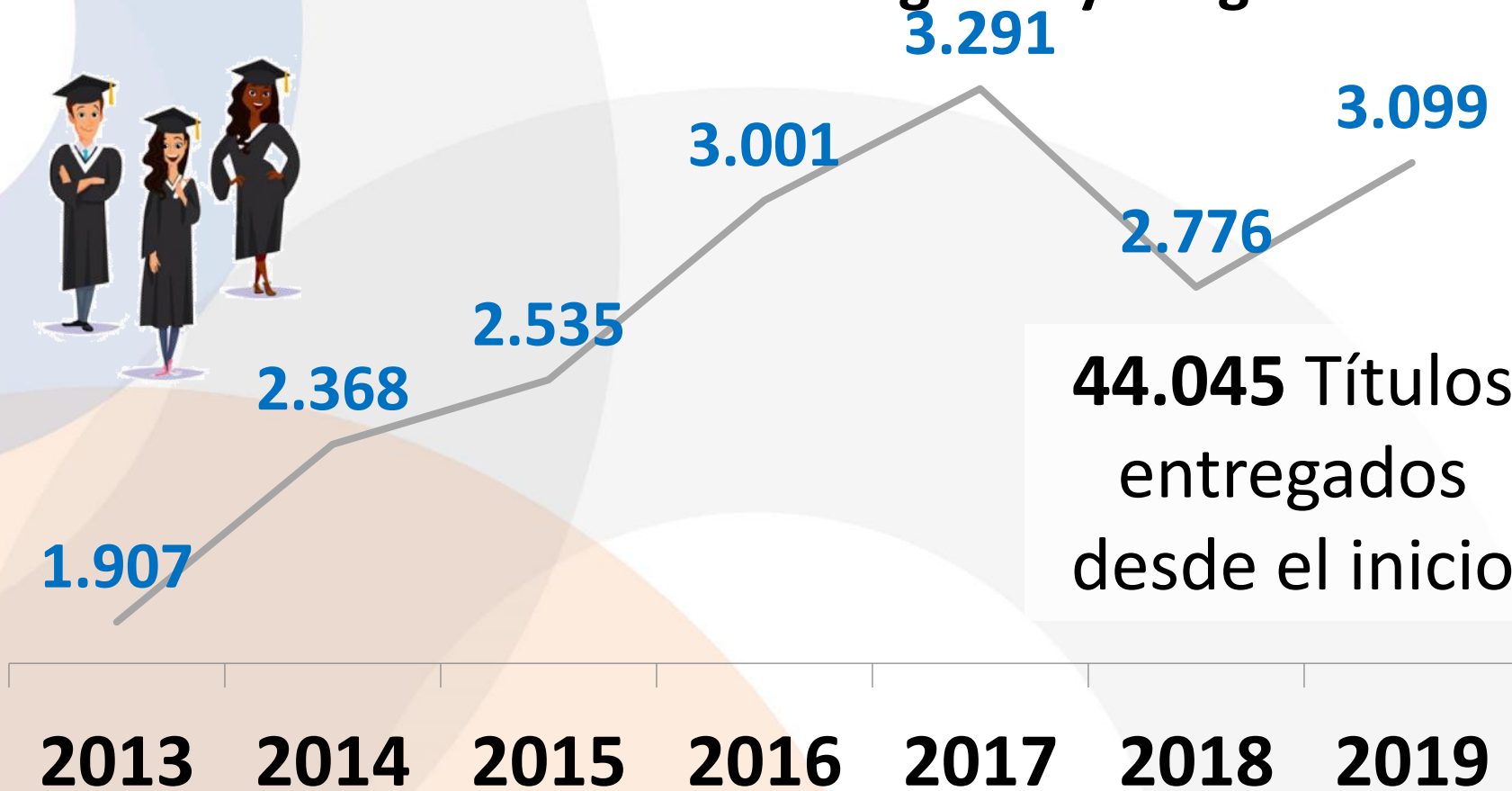
## ESTUDIANTES NUEVOS

### Estudiantes nuevos Pregrado y Posgrado



## GRADUADOS

### Estudiantes Graduados Pregrado y Posgrado



**44.045** Títulos  
entregados  
desde el inicio

## EGRESO EXITOSO Y DESERCIÓN

**12,72**

Semestres promedio  
2015

**Duración de  
estudios**



**11,27**

Semestres promedio  
2019

Con respecto al **egreso exitoso**, se logró **reducir el número de semestres matriculados por los estudiantes** de carreras profesionales en **1,45** semestres en comparación con el año 2015.

---

La Universidad mantiene los niveles de **retención interanual por encima del promedio nacional** para el año 2019, alcanzando un **91%** de retención frente al **87%** a nivel país.

\* La medición del país corresponde al año 2016, desde entonces el SPADIES no se tiene información oficial dado la migración de los sistemas de información por parte del MEN.

**Retención**

**91%**

Estudiantes retenidos  
2019 en la UTP



**87%**

Estudiantes retenidos  
Promedio Nacional



## OFERTA ACADÉMICA 2019

93

Programas académicos

35 programas de  
pregrado  
(2 por ciclos propedéuticos)

13 programas de  
especialización  
(1 virtual)

37 programas de  
maestría  
(1 virtual)

8 programas de  
doctorado  
(4 en convenio)

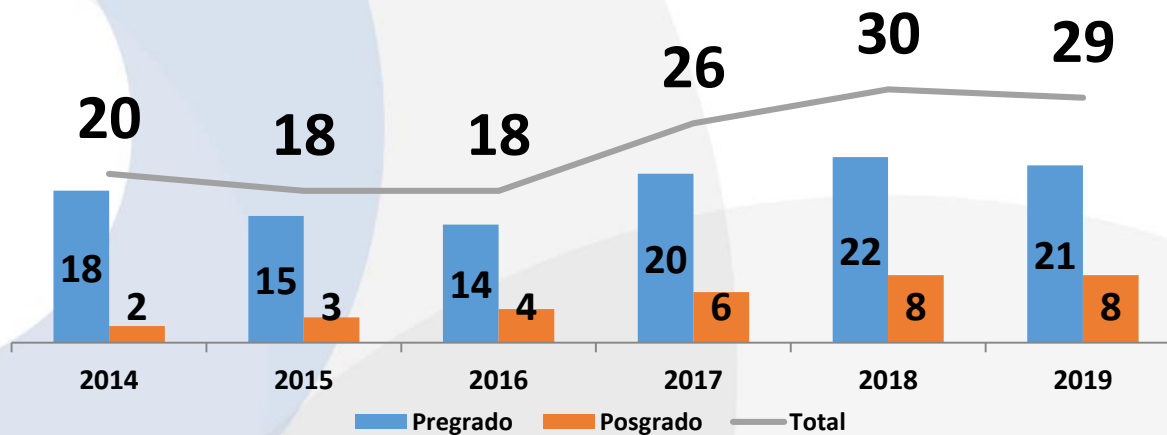
La Universidad cuenta con **93 programas académicos con registro calificado** sin incluir los programas en extensión. El mayor número de programas académicos ofrecidos son de nivel **maestría** (40%), seguido de los programas de **pregrado** (38%), en **especialización** (14%) y **doctorado** (8%).

Nueva oferta académica respondiendo a las necesidades del país y la región para **mejorar la productividad y competitividad** de los sectores involucrados.

Doctorado en  
Biotecnología

Maestría en  
Educación  
Bilingüe

## PROGRAMAS ACADÉMICOS ACREDITADOS



**67%**

de los programas que  
pueden ser  
acreditados cuentan  
con acreditación de  
alta calidad

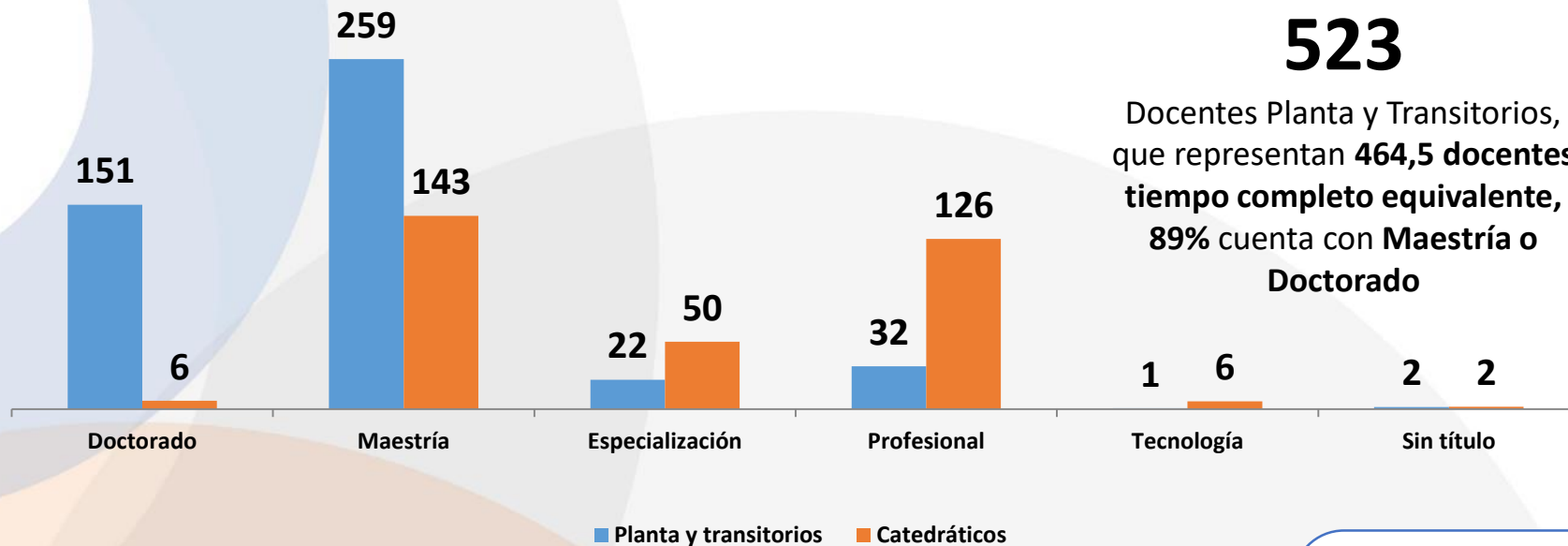
La acreditación es el **reconocimiento por parte del Estado** de la calidad de **instituciones de educación superior** y de **programas académicos**, para valorar la formación que se imparte con la que se reconoce como deseable en relación a su naturaleza y carácter, y la propia de su área de conocimiento.



Adicionalmente, la universidad cuenta con **7 programas acreditados internacionalmente** con el sello EUR-ACE y 1 programa acreditado con ARCU-SUR.

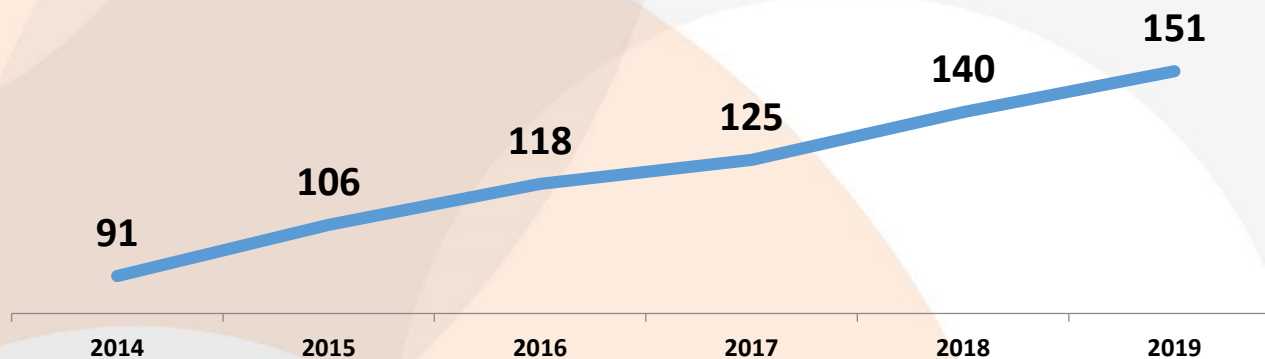
# GESTIÓN DOCENTE

Docentes Tiempo Completo Equivalente por tipo de vinculación y nivel de formación



## 523

Docentes Planta y Transitorios, que representan **464,5 docentes tiempo completo equivalente**, **89%** cuenta con **Maestría o Doctorado**



## +11

Docentes con doctorado en 2019

Crecimiento del 66% desde 2014

## GESTIÓN DOCENTE

82

Docentes en  
formación  
Doctoral

Docentes en  
formación de  
Maestría

7

165

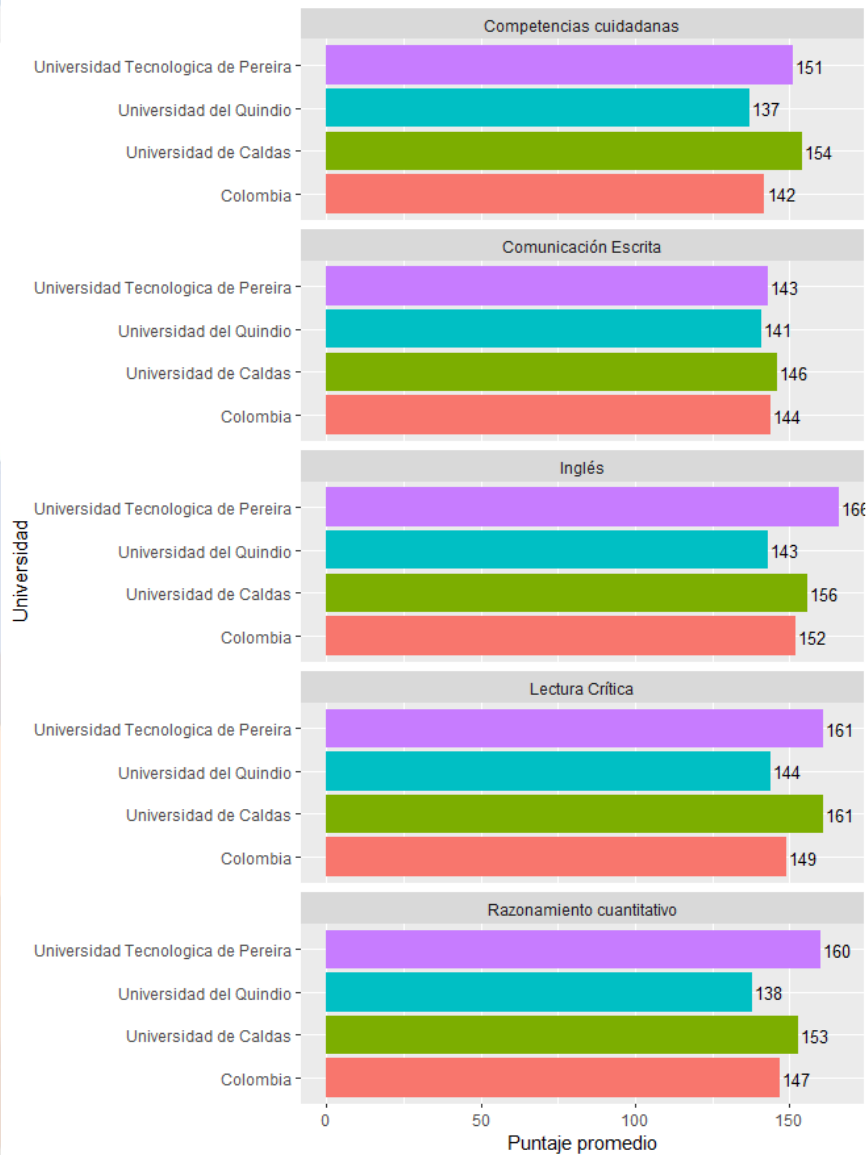
Docentes en  
formación en  
manejo de TIC

Docentes en  
formación en  
segunda lengua

232

Docentes en  
formación en  
pedagogía

187



## RESULTADOS SABER PRO EN COMPETENCIAS GENÉRICAS 2019

- La **Universidad Tecnológica de Pereira**, tiene en promedio un **desempeño mayor** en las competencias genéricas de **Inglés**, **Razonamiento Cuantitativo** en el Eje cafetero y también frente al promedio nacional.
- En **Lectura Crítica**, la UTP empata puntaje con la Universidad de Caldas.
- En **Competencias Ciudadanas** la UTP se encuentra en la segunda posición con respecto a las Universidades del el Eje Cafetero.

# BIENESTAR INSTITUCIONAL



**Programa de  
Acompañamiento Integral  
PAI - UTP**

**Atención – Acompañamiento – Orientación**

**Acompañamiento  
Académico**

**Acompañamiento  
Biopsicosocial**

**Acompañamiento  
Socioeconómico**

**Acompañamiento  
Normativo**



**Sistema de Alertas Tempranas (SAT) – Prueba PAI**  
Riesgo Académico, Riesgo Psicosocial, Riesgo Familiar y Riesgo Económico

## ATENCIÓN PAI – PROGRAMA DE ACOMPAÑAMIENTO INTEGRAL



### Acompañamiento PAI 2019

Se atendieron **5.543** estudiantes de pregrado correspondiente a **12.646** atenciones en el año de manera personalizada (Entre 40 y 60 minutos la atención).



### Acompañamiento Académico 2019

**77.306** atenciones de las asignaturas habilitadas para monitorias



# ACOMPAÑAMIENTO SOCIOECONÓMICO



Ser Pilo  
PAGA



BECAS PA' PEPAS



	Ayudados 2019-1	Ayudados 2019-2	
Apoyos UTP	Bono de alimentación	716	726
	Bono de transporte	1215	1201
	Monitoría Social	256	227
	Reliquidación de matrícula	20	49
	Bono de matrícula	72	72
Programas y/o convenios	Plan Padrino	250	117
	Becas talento	28	18
	Todos a la U	24	18
	Becas Pa Pepas	613	568
	Generación E	1092	1786
	Ser Pilo Paga	558	528
Jóvenes en acción	4.704	5.083	

**TOTAL 19.941**  
Apoyos Socioeconómicos

**6.213 (2019-I)**  
**6.614 (2019-II)**  
Estudiantes apoyados

## PROGRAMAS EN ALIANZA CON EL DEPARTAMENTO Y EL MUNICIPIO DE PEREIRA



BECAS PA'  
PEPAS

**613 – 2019 I**

**568 – 2029 II**

estudiantes matriculados.

Inversión de

**\$1.644.746.765**



**Universidad  
para Cuba  
63**

estudiantes activos en 2019 en programas de Tecnología Industrial e Ingeniería de Sistemas y Computación



**MINTIC**

**Universidades  
para la paz  
43**

Estudiantes activos en 2019



**MINEDUCACIÓN**

# GESTIÓN ESTRATÉGICA

Empresas aportantes

33 Alianzas

**\$9.249.082.982**

Recursos gestionados para el  
fomento a la Responsabilidad Social  
y el Bienestar

## Gestiones con:

- Empresas privadas
- Cooperativas
- Particulares
- Entidades del orden nacional, regional y local.



ALCALDÍA DE  
PROVIDENCIA Y  
SANTA CATALINA



ASOCIACIÓN  
MUTUAL NUEVA  
JERUSALEM




## RECONOCIMIENTO DEPORTIVO



Se atendieron **4.728 participantes** de la comunidad universitaria en formación deportiva, con **61.585 asistencias**.

Participación en los XXVIII Juegos  
Universitarios Nacionales – 2019 en  
Barranquilla



108 deportistas y 17 entrenadores

representaron a la Universidad  
Tecnológica de Pereira en el  
encuentro deportivo con 13  
disciplinas

## EXPRESIÓN ARTÍSTICA Y CULTURAL



### INVESTIGACIÓN CULTURAL

- Recopilación trabajos investigativos grupo Trietnias UTP.
- Ponente en el VI encuentro “Tejiendo saberes en la danza folclórica Colombiana”.
- Organización y adaptación del Trabajo Coreográfico “De Ancestro Montañero” trabajo investigativo grupo Trietnias UTP.

Para 52 Reinado Nacional del folclor, Ibagué 2019. Para Concurso Nacional de danzas ASCUN folclor, Barranquilla 2019.



# EXPRESIÓN ARTÍSTICA Y CULTURAL



## PROMOCIÓN CULTURAL

- Teatro
- Semilleros cuentería
- Danzas folclóricas
- Chirimía
- Tuna
- Orquesta sinfónica
- Orquesta de cuerdas
- El Tortazo
- Cabildo Indígena



Inicia la Orquesta de cuerdas UTP bajo la dirección de Louis Tillet, lo que consolida cada vez más la cultura en la Universidad.

Representación cultural a eventos regionales nacionales ASCUNCULTURA en teatro, Danzas Folclóricas, cuentería y canción universitaria, tuna. Regionales y nacionales.

# EXPRESIÓN ARTÍSTICA Y CULTURAL

## FORMACIÓN CULTURAL

- Semillero Chirimía.
- Semillero Cuentería.
- Semillero Danzas.
- Taller Teórico Practico de Expresión Corporal.
- Semillero Tuna.
- Talleres teórico prácticos.



# ORQUESTA SINFÓNICA – UNIVERSIDAD TECNOLÓGICA DE PEREIRA

En el 2019 se trabajó bajo el lema: *“La Universidad como eje del conocimiento busca fortalecer la creación de espacios para la expresión cultural de la ciudad y la región”.*

## PRESENTACIONES REPRESENTATIVAS

### CONCIERTOS DE TEMPORADA

*Exposición magistral de obras como:*

Dvorak 9 Sinfonía "Nuevo Mundo".

Bruch doble concierto para Viola y Clarinete.

Beethoven Sinfonía 7.

Quinta Sinfonía de Tchaikovsky en Teatro de Bellas Artes de Risaralda Y Catedral Nuestra Señora de la

Pobreza

Los dos espacios con lleno total.



Asistencia de más de 1000 personas



### 3 PRESENTACIONES:

**ANTOLOGÍA DE LA ZARZUELA-** fusión entre la orquesta sinfónica y el coro UTP.

**KATARSIS SINFÓNICO** en el marco del Héroes Fest. Apuesta innovadora de fusión entre la Orquesta Sinfónica y el grupo de rock Katarsis



**GRADOS UTP.** En compañía del grupo de danzas Trietnias, como muestra de la cultura UTP.



## SALUD INTEGRAL



La cobertura de la población universitaria que participa en procesos o actividades de promoción de la salud integral fue del 45.29%, equivalente a 24.415 servicios y 8.866 participantes.



El Centro de Desarrollo Infantil Casita Utepitos se ha beneficiado a lo largo de tres años a 175 niñas y niños, lo que se refleja en 225 Madres y Padres estudiantes de la UTP.



**56**

**Niños atendidos  
durante el 2019**



# INVESTIGACIÓN, INNOVACIÓN Y EXTENSIÓN

# INVESTIGACIÓN, INNOVACIÓN Y EXTENSIÓN

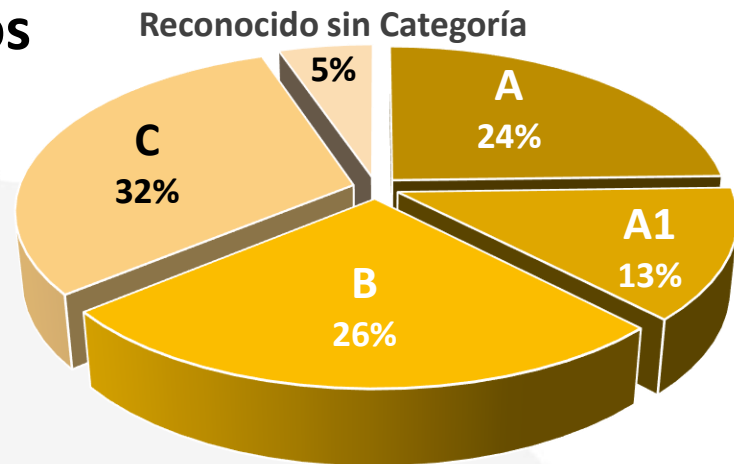
## Grupos de Investigación reconocidos

*Evolución de los grupos de investigación reconocidos*



**114**

Grupos reconocidos



**63%** en categorías A1, A y B

## INVESTIGADORES RECONOCIDOS

**175**

128 en el 2017

- 1 Emérito
- 27 Senior
- 61 Asociados
- 86 Junior



**48**

Grupos reconocidos participando en redes de investigación.  
(37 en 2018)

Grupos de Investigación reconocidos vinculados a programas de posgrados

**74%**

## INVESTIGACIÓN, INNOVACIÓN Y EXTENSIÓN

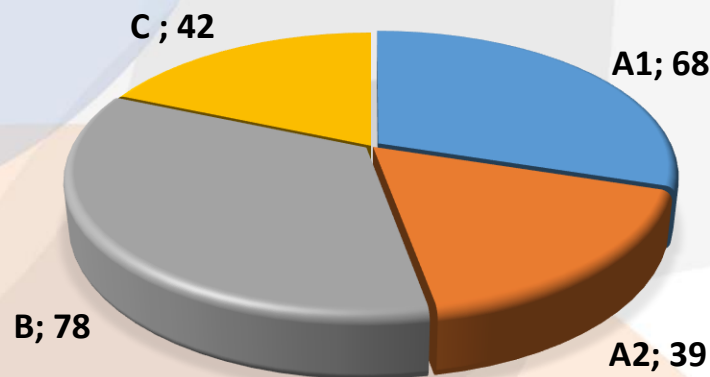


**227**

*183 en 2018*

Artículos  
publicados en  
revistas indexadas  
registrados en el  
CIARP

Artículos en revistas indexadas (A1, A2, B y C) en el año 2019



Índice de productividad  
de investigadores.

**4.12**

**1.765**

*1.575 en 2018*

Citaciones de  
investigadores en  
revistas indexadas  
internacionales



**21**

Libros o capítulos de libro  
resultado de investigación,  
productos de nuevo  
conocimiento

# VICERRECTORÍA DE INVESTIGACIONES, INNOVACIÓN Y EXTENSIÓN

**43** Libros Finalizados

**31** Libros en Proceso Editorial

Aumento en el **40%** de la comercialización de los libros.

Espacio (Librería) para consultar y adquirir las publicaciones institucionales.

Publicación de libros de las instituciones: Fundación Universitaria de Popayán, Comfamiliar, RudeColombia)

Participación en **5 eventos Internacionales** y **8 nacionales**.

## Ceremonia de reconocimiento a los investigadores Senior.



# VICERRECTORÍA DE INVESTIGACIONES, INNOVACIÓN Y EXTENSIÓN



**Ponentes: 428**  
**Asistentes: 131**  
**Evaluadores: 100**  
**Ponencias UTP: 47**



## Convocatorias internas

- **21** Proyectos financiados a Grupos de Investigación
- **10** Proyectos de los semilleros de investigación
- **12** Proyectos a estudiantes de Posgrado
- **7** Libros financiados – 5 textos académicos y 2 libros resultados de investigación.
- **45** Artículos de investigación financiados.



## INNOVACIÓN Y PROPIEDAD INTELECTUAL



**29**

Registro de  
propiedad  
intelectual

- Patentes: 3
- Marcas: 1
- Software: 25

+

**84**

Proyectos  
apropiados por la  
Sociedad

+

**195**

Libros resultado de  
investigación  
comercializados.

**246**

Número de artículos  
publicados en los índices  
internacionales

Número de contratos de  
transferencia de resultados  
de la propiedad intelectual

**4**



# EXTENSIÓN UNIVERSITARIA

Nuevo **Aplicativo** de  
Extensión Universitaria

Aprobación **Acuerdo No. 12 del 08 de mayo de 2019**, por medio del cual se reestructura el **Estatuto Básico de Extensión** de la Universidad y se dictan otras disposiciones.

**28** Extensionistas formados en temas de Gestión y Ejecución de proyectos.

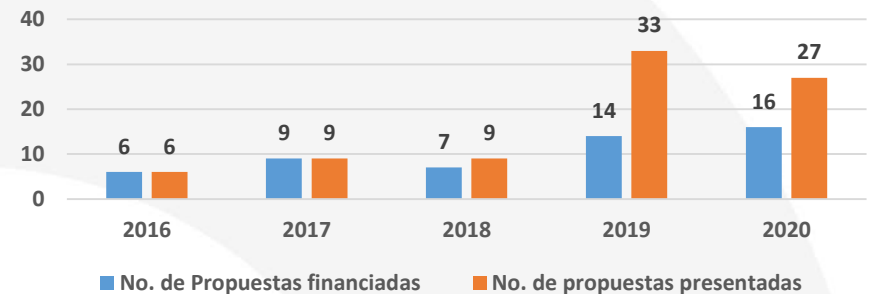
## Convocatorias internas

**CONVOCATORIA INTERNA PARA LA FINANCIACIÓN DE PROYECTOS DE EXTENSIÓN SOCIAL, CULTURAL Y ARTÍSTICO**

**14** propuestas financiadas  
(de 33 presentadas)



Histórico Convocatoria Extensión social



**CONVOCATORIA INTERNA PARA LA FINANCIACIÓN DE APROPIACIÓN SOCIAL DE CONOCIMIENTO A TRAVÉS DE LA REALIZACIÓN DE ACTIVIDADES ARTÍSTICAS, CULTURALES Y RECREATIVAS.**



**18** Actividades financiadas



## INVESTIGACIÓN, INNOVACIÓN Y EXTENSIÓN

**2.723** *Prácticas académicas*  
**254** *Prácticas conducentes*  
**373** *Prácticas no conducentes*

**3.350** Estudiantes Vinculados a Prácticas Universitarias



## EXTENSIÓN UNIVERSITARIA

**828**

Entidades Vinculadas a Procesos de Extensión

**254**

Eventos de Divulgación académica y cultural

**421**

Actividades de Educación continua

**111**

Consultorías y Asesorías

**85**

Actividades Artísticas, culturales y sociales.

**2.921**

Servicios de laboratorio

**49**

Proyectos Sociales

# INVESTIGACIÓN , INNOVACIÓN Y EXTENSIÓN

Consolidación de portafolios de capacidades, productos y servicios institucionales



1era Rueda de Negocios



Primera convocatoria de emprendimientos UTP



- **37** emprendimientos identificados según cada categoría (Huevos, Polluelos y Barranqueros)
- Más de **140** participantes

Espacio virtual que permite la **articulación** de la oferta de productos y servicios científico - tecnológicos de la **academia** con las oportunidades y retos del entorno.



**304** participantes

# CENTRO DE DESARROLLO TECNOLÓGICO AGROINDUSTRIAL (CDTA)

RESULTADOS DE GESTIÓN A DICIEMBRE 2019\*

**Septiembre 23**

## APROBACIÓN PROYECTO OCAD

Artículo 4 Acuerdo No. 80 del 23 de septiembre de 2019 - OCAD

ENTIDAD PÚBLICA EJECUTORA	UNIVERSIDAD TECNOLÓGICA DE PEREIRA
RECURSOS DEL FCTeI – SGR	\$10.900.000.000
COFINANCIACIÓN	\$ 8.160.047.322
<b>VALOR TOTAL</b>	<b>\$ 19.060.047.322</b>
<b>OBJETIVO 1:</b> Construir la infraestructura física y tecnológica para el apoyo a los procesos de desarrollo tecnológico agroindustrial del departamento	<b>OBJETIVO 2:</b> Desarrollar servicios, procesos y productos para la agregación de valor en las cadenas agroindustriales priorizadas en el departamento (Aguacate, Cacao, Mora y Plátano)
1 Centro de desarrollo tecnológico implementado 17 laboratorios dotados 1 Sistema de información implementado	4 estudios. 4 proyectos 8 prototipos. 16 organizaciones. 2 Actividades de difusión de nuevas tecnologías o innovaciones realizadas 18 cursos

\*El proyecto para su inicio requiere la aprobación por parte de Minciencias; el tiempo máximo para cumplimiento de los requisitos previos y de la primera contratación es de 6 meses a partir de la aprobación del mismo, hasta el 23 de marzo de 2020.

Acompañamos la gestión institucional en conjunto con Innpulsa para la realización de Héroes Fest Risaralda “Talento que impacta el Futuro” se realizó en nuestra Universidad el 19 y 20 de noviembre de 2019:

- 4.373 asistentes presenciales.
- 485 asistentes presenciales a través del streaming
- 62% de los asistentes fueron estudiantes de la UTP
- Participación de personas de 16 departamentos de Colombia y 27 municipios del país.
- 85 entidades aliadas apoyaron el Festival.



Vinculación del **CIDT** al Programa de fortalecimiento de centros de innovación y de desarrollo tecnológico con MINCIT e Innpulsa Colombia y posicionamiento del mismo con estas entidades, así como con MINTIC.



43 Empresas y 14 instituciones vinculadas a la Iniciativa clúster Novitas 4.0 y la actualización de la ruta competitiva con el apoyo de la Gobernación de Risaralda.



11 Grupos de investigación apoyados a través de proyectos



# 823 personas

**1** empresa instalada en nuestro landing empresarial



participando de procesos de apropiación social del conocimiento en los focos de intervención del centro.

Acompañamos la gestión y aprobación del proyecto de Fortalecimiento de la Red de Nodos mediante convocatoria para la investigación aplicada en el Depto. de Risaralda por \$2.800.000.000 ante el fondo de CTI regalías, con retos para 6 sectores



10 emprendedores involucrados en la ruta Barraqueros en los focos de la Industria 4.0



## CONVENIOS, GENERACIÓN DE RECURSOS

Recursos generados en 2019 por aproximadamente **\$340.000.000** a través de las capacidades del CIDT.

Contratos firmados para gestión de políticas públicas, desarrollo de balance tecnológico y gestión de la Red de Nodos.

## Desarrollo de capacidades científicas y tecnológicas en biotecnología aplicadas a los sectores de la salud y la agroindustria en el departamento de Risaralda 2014 – 2019

### Proyectos I+D en biotecnología

**13** proyectos de I+D ejecutados en biotecnología aplicada a los sectores agrícola, industrial y de salud, **60** activos de conocimiento identificados

### Formación en biotecnología

**4** Becarios de doctorado  
**16** Becarios de maestría



### Alternativas para el entorno

**1** Sistema de información SOLI que articula oferta y demanda en I+D+i, **2** Portafolios, **22** proyectos en Banco de proyectos



### Transferencia de conocimiento

**53** perfiles comerciales, **77** ponencias, **135** cursos o talleres, **2000** beneficiarios, **27** artículos publicados, **9** cartillas **2** libros



**1** Plan estratégico de Biotecnología de Risaralda

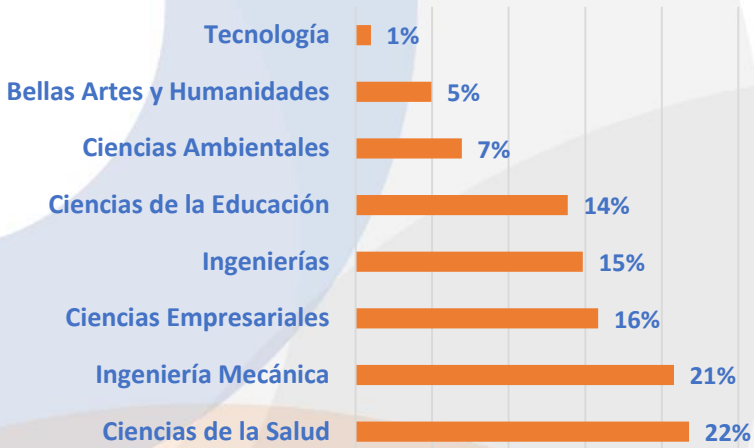
**7** Alianzas investigativas, **2** convenios internacionales

# INTERNACIONALIZACIÓN

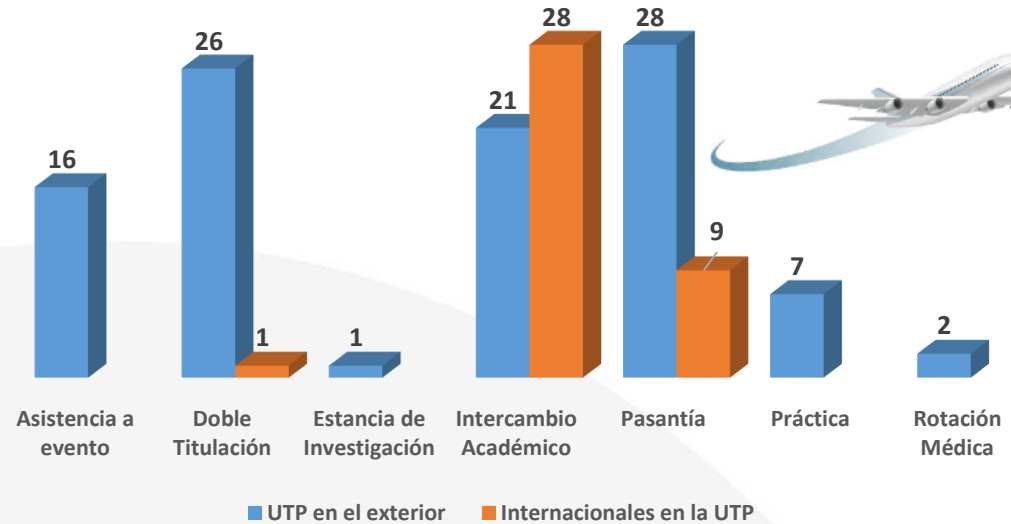


## MOVILIDAD ESTUDIANTIL

**101** Estudiantes UTP en Movilidad Internacional



## Entrante / Saliente por Tipo de Movilidad



**38**

## Estudiantes Internacionales



# DOBLE TITULACIÓN

**40**

Estudiantes en proceso de obtención de  
doble titulación (pregrado y posgrado)


**9 de 51**

Estudiantes UTP graduados  
con doble titulación en 2019





## MOVILIDAD DOCENTE



# 190

Docentes  
que salen al  
exterior



Docentes en Inmersión

## INTERNACIONALIZACIÓN EN CASA

“Fortaleciendo espacios de investigación y formación para el aprovechamiento sostenible de la Biodiversidad”



“Celebrando la Interculturalidad en la UTP”



123

Convenios Internacionales activos



## CONVENIOS INTERNACIONALES

*Países con Convenios Activos*



“Cumbre Colombo Francesa 2019: Investigación, Innovación y Educación Superior”

## INSTITUTO DE LENGUAS EXTRANJERAS - ILEX



**10.219**  
Estudiantes

**Matrículas de  
estudiantes en  
cursos de inglés**

**3.174**

**Pruebas de  
clasificación a  
nuevos estudiantes**

**383**

**Pruebas de  
Suficiencia a  
estudiantes de  
último semestre**

# IMPACTO REGIONAL



## IMPACTO REGIONAL

Universidad Tecnológica de Pereira  
comprometida con la paz, se destaca:



Desde la Agenda Regional de Paz, se desarrollaron las siguientes líneas estratégicas:

1. Coordinación de la Mesa de gobernabilidad y paz del SUE
2. Mantenimiento y fortalecimiento de Alianzas regionales y nacionales
3. Ofertas Académicas y Procesos asociados:
  - Voluntariado de paz
  - Investigación
  - Acompañamiento a excombatientes y víctimas

# 415

Participantes Diplomado de la Escuela de liderazgo para la Paz, sesiones Abiertas y de deliberación pública

2 Cohortes Diplomado por la Paz presenciales  
2 Virtuales  
1 en Formulación y Gestión de Proyectos para Espacios Territoriales de Capacitación y Reincorporación

# 217

Estudiantes matriculados en la Cátedra institucional de Paz (Coordinada por el departamento de Humanidades)

## IMPACTO REGIONAL

**6** Posgrados en red

**2** PROGRAMAS EN GESTIÓN:

- ✓ Maestría en gestión del riesgo de desastre, en preparación.
- ✓ Maestría en agronegocios con énfasis de cafés. Aprobada en UTP y UQ.

En el marco del Paisaje Cultural Cafetero y fortalecimiento de la cadena de valor de cafés especiales se destaca los siguiente procesos:

- ✓ Concertación y desarrollo Convenio corredor ambiental y turístico Otún –Canceles-Consotá
- ✓ Clúster de cafés especiales de Risaralda.
- ✓ Risaralda: Pueblos con Encanto.



Participación en la formulación, debate, socialización y seguimiento de

**8**

políticas públicas

Participación y colaboración con

**15**

Observatorios de la Ecorregión Eje Cafetero

Evento itinerante Manizales – Armenia- Pereira: El Sismo en el Eje Cafetero: 20 años después

## IMPACTO REGIONAL



### Mercados Agroecológicos

**10**

Mercados Agroecológicos

**70**

Productores



## Alianza CARDER – UTP

Ejecución de proyectos por un valor  
**\$705 millones** durante el año 2019



*En sintonía con el planeta*



## Gestión Ambiental Comunitaria

La UTP Compra café orgánico y panela  
a **Apecafeq y Asopanela**, organizaciones que  
son catalogadas como **Negocios Verdes**.



# ALIANZAS ESTRATÉGICAS

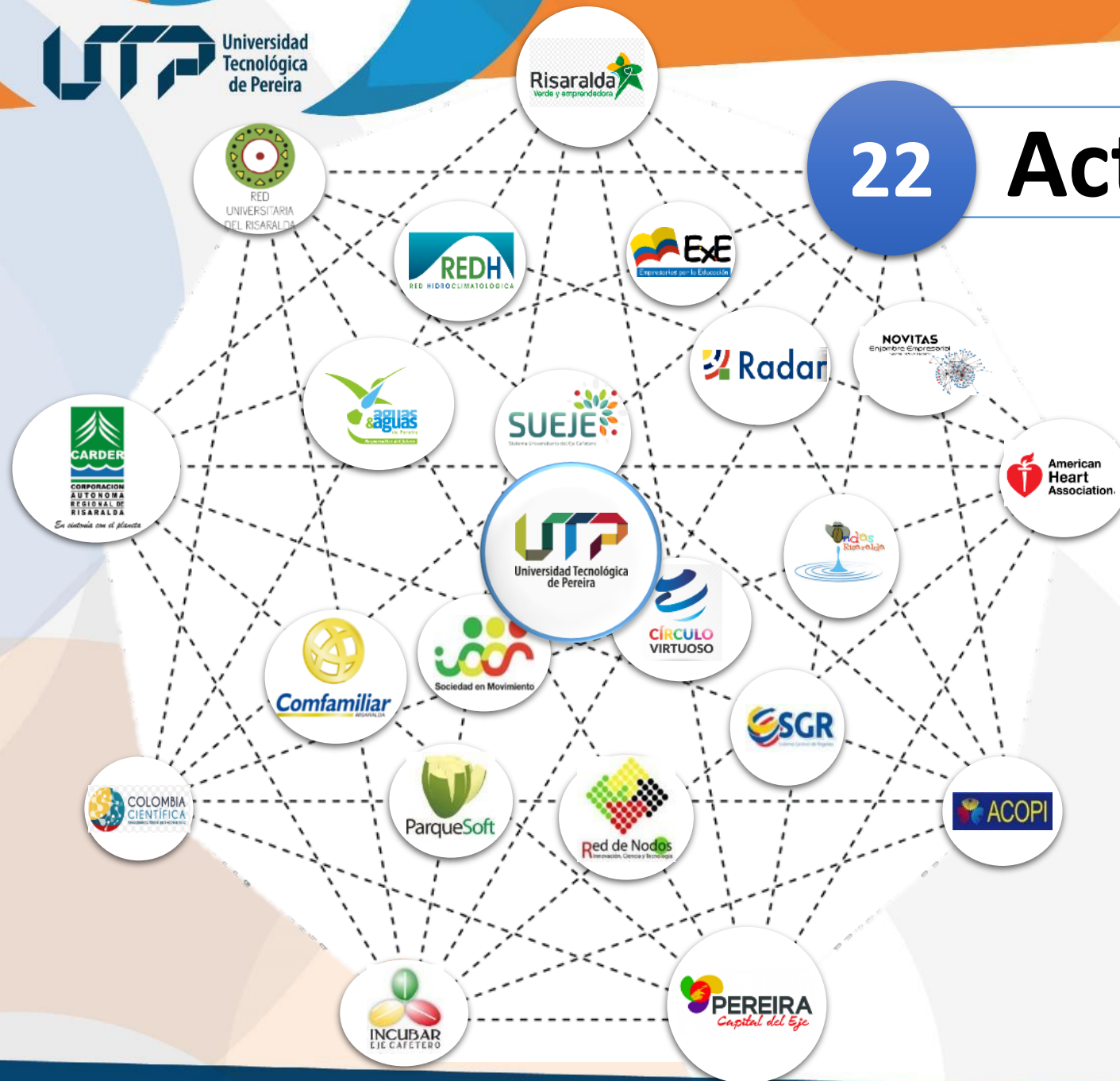


**MinEducación**  
Ministerio de Educación Nacional



22

**Activas**



# GESTIÓN DE LA SOCIEDAD EN MOVIMIENTO

Se cuenta con

**65 Instituciones Aliadas** en  
Pereira, Dosquebradas y Santa  
Rosa de Cabal



## Nuevas Alianzas:

Fundación Colsalud, Atesa de Occidente, Crie, Fenalcol, Sura, Comfamiliar Risaralda, Cámara de Comercio de Pereira y Efigas.

**Sociedad en Movimiento**  
Reconocida como una de las 19 experiencias significativas más importantes de Innovación Social en Colombia.

Según la convocatoria “Saber Hacer Colombia” de la Agencia Presidencial para la Cooperación Internacional.

# PARTICIPACIÓN EN POLÍTICAS PÚBLICAS

Política Pública de educación integral y  
Política Pública de Bilingüismo.

Política Pública de Ciencia, Tecnología e  
Innovación.

Política Pública de Competitividad

Política Pública de Desarrollo Social

Política Pública de Primera Infancia,  
Infancia y Adolescencia

Política Pública Ambiental

**Acompañamiento a**  
**6 Políticas Públicas**  
**en su formulación, gestión**  
**y/o implementación**

Ampliación de  
cobertura a **8 Centros  
de Desarrollo  
Integral (CDIs)**

**12 instituciones  
educativas  
vinculadas**



Más de **3.000  
niños, niñas y  
familias  
intervenidas**





**Escuela de liderazgo ¡Ves...Paz!**  
en su segunda cohorte graduó  
**40 estudiantes de 13**  
**instituciones educativas del**  
núcleo 8

**Diseño del Modelo Comunidad  
Innovadora**, propuesta para  
impulsar la **Escuela de Formación  
Ciudadana** con el Nodo de  
Innovaciones Social, a ser  
fortalecidas en el marco de la  
Política Pública de Acción Comunal

## **Pacto Social por el Desarrollo Sostenible 2020-2023 con la Sociedad en Movimiento.**

Fue suscrito por **22 candidatos a las Alcaldías** de Dosquebradas, La Virginia, Santa Rosa de Cabal y Pereira, y **6 candidatos a la Gobernación de Risaralda**



## RED DE NODOS DE INNOVACIÓN, CIENCIA Y TECNOLOGÍA



**Red de Nodos**  
Innovación, Ciencia y Tecnología

**Proyecto**  
**Consolidación del Ecosistema**  
**de CTel, Mediante una**  
**Convocatoria Regional de**  
**Investigación Aplicada en el**  
**Departamento de Risaralda,**  
**aprobado por el OCAD por 2.830**  
**millones**

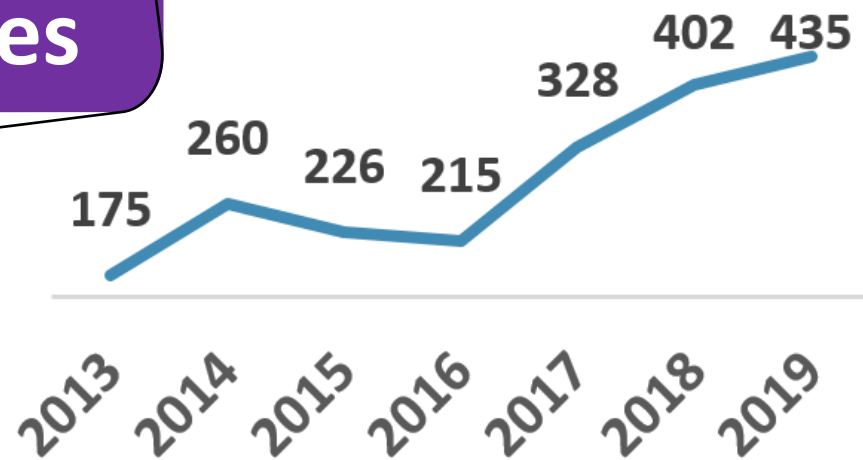
Se acompañó a la Comisión Regional  
de Competitividad para avanzar en la  
**Política Pública de Innovación,**  
**Ciencia y Tecnología.**



Se realizó la **audiencia pública**  
**de rendición de cuentas** el  
día 3 de mayo de 2019, en el Auditorio  
Jorge Roa Martínez.



**435**  
**asistentes**



# Audiencias Externas



Se llevaron a cabo en 6  
instituciones de educación y  
en el corregimiento tribunas.

**372 asistentes**

Institución	Municipio	Sector	Asistentes	intervenciones
I.E La Villa (Jaramillo)	Pereira	Educativo	66	27
I.E Jaramillo	Pereira	Educativo	83	20
I.E Comfamiliar	Pereira	Educativo	76	53
I.E Enrique Millán Rubio	Dosquebradas	Educativo		
I.E Educativa Juan XXIII	Pereira	Educativo	40	23
Agustín Nieto Caballero	Dosquebradas	Educativo	73	36
Presidentes y comuneros Corregimiento Tribunas	Pereira	Comunitario	34	3
<b>Total</b>			<b>372</b>	<b>162</b>

# Informes de Gestión por Facultad



**1.559** asistentes entre  
estudiantes, profesores,  
administrativos y otros  
invitados.



# Diálogos Docentes y Estudiantes

1er. diálogo con  
Estudiantes - 05 de junio.  
**TOTAL PARTICIPANTES: 74**



Se realizaron **tres diálogos** con el programa de **Medicina, Departamento de Ciencias Clínicas.**



1er. diálogo docentes - 06  
de junio. **TOTAL  
PARTICIPANTES: 54**

2do. Encuentro  
Estudiantes.  
**TOTAL PARTICIPANTES: 72**



# DESARROLLO INSTITUCIONAL



# Desarrollo Físico Sostenible



**99.647m<sup>2</sup>**

Área construida del campus

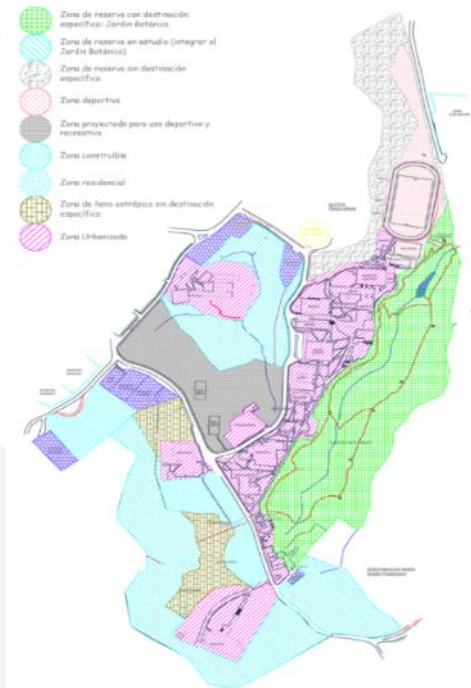


**525.504m<sup>2</sup>**

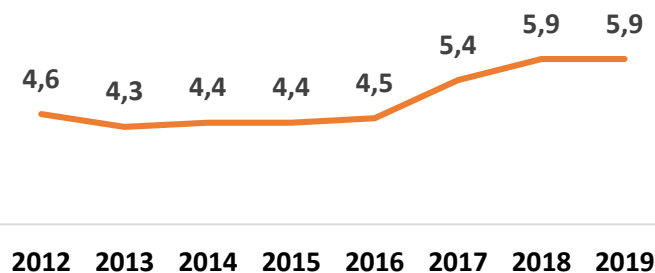
Área total del campus

**58,2%**

del área total del campus  
en conservación



**Área construida por estudiante**



# Desarrollo Físico Sostenible



***Ver video***



# Desarrollo Físico Sostenible – Gestión y Sostenibilidad Ambiental



**600 especies** de flora en conservación en el campus, el **30%** de ellas amenazadas de extinción.



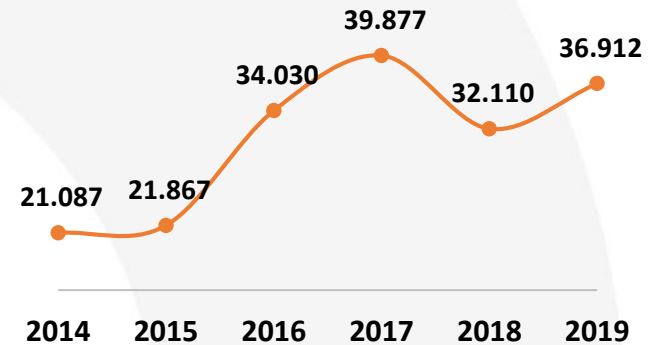
Convenio con la Empresa de Energía de Pereira, para instalar un sistema solar fotovoltaico de **603 kWp**, (cubrimiento de la demanda de la UTP en un **32%**)



**29.4 hectáreas de Bosque en Conservación** en el campus (58.4%)

# 36.912

Visitantes al Jardín Botánico (2019)



Se aprovecharon **36.89 Ton** de residuos tanto para el programa de **UTP Recicla** cómo para la Cooperativa Multiactiva Paz y Futuro.



**279 asignaturas de 29 programas académicos** con **dimensión ambiental**



# Desarrollo Informático y de Comunicaciones

## Sistema de comunicación

Fortalecimiento del grupo de Investigación MENTA, a través de cumplimiento de requisitos exigidos por la Universidad y Colciencias, para sus respectivos avales.

El grupo de investigación del CRIE fue RECONOCIDO y obtuvo la categoría C para el período comprendido entre la publicación de resultados y el 05 de diciembre 2020.

Uso, apropiación y certificación en TIC: Diseño, producción y ejecución del piloto de la estrategia de innovación educativa "EDUKLAB" solicitada por el Ministerio de Educación Nacional y el MinTIC.  
En el pilotaje se capacitaron a 1.800 docentes.

Diseño, producción y ejecución de la estrategia de formación Innovatic 2019, con la cual se capacitaron a 9.000 Docentes distribuidos en los 32 departamentos del país.

Administración de la Plataforma institucional LMS (Moodle): Creación de 415 cursos de 282 profesores y participaron 8375 estudiantes.

## Sostenibilidad de Hardware y Software

Se realizó la reposición de **1.567** equipos de cómputo para los docentes y **480** para los administrativos. Se han atendido 3.069 solicitudes mantenimientos correctivos y **1.217** preventivos.

Red de datos, voz y video con **7.102** puntos de red activos, **689** líneas telefónicas, **300** puntos de acceso a la red inalámbrica y **40** decodificadores de televisión.

Durante el 2019 se atendieron **93.196** préstamos a estudiantes para consulta de equipos de cómputo y **53.939** préstamo de cubículos para prácticas de música.

Compra de una **segunda controladora inalámbrica** y el respectivo sistema de gestión automático, así poder garantizar una alta redundancia en el sistema que controla los dispositivos de acceso a la **red inalámbrica institucional**.

# Desarrollo Informático y de Comunicaciones



## Sistema de información

- Desarrollos de software: se entregaron 182 módulos desarrollados para atender las necesidades de las diferentes oficinas de la Universidad .
- CONSORCIO NACIONAL DE BASES DE DATOS 2019 - Inició funcionamiento en la vigencia 2019
- 950 sitios administrables con más de 65.089 páginas internas (sitios + blogs 500).
- Actualizaciones de funcionalidades del nuevo sitio del PQRs y derechos de petición.
- Herramienta Web para la difusión de las actividades Extensión Universitaria de la Vicerrectoría Investigaciones, Innovación y Extensión. Más de 350 solicitudes de difusión a través de redes sociales
- Producción de 41 libros para el Sello Editorial UTP.

## Marca UTP

- Creación e implementación de estrategias de mercadeo, diseño y comunicación para promover y posicionar la marca UTP.
- Se consolida el manual del Componente Organizacional y se acompaña a los diferentes eventos de dependencias UTP.



## Automatización de Espacios Físicos

- Instalación del sistema de detección de incendio y evaluación en el edificio N°3, en la actualización del sistema de detección de incendio del edificio N°9 y en la instalación de elementos del sistema de control de acceso de la universidad.
- En la actualidad, la Universidad cuenta con edificios automatizados los cuales son: Ciencia clínicas, Centro de innovación y desarrollo Tecnológico, Aulas alternativas, Ingeniería Industrial, Edificio de Sistemas, Bloque Interdisciplinario, Edificio Administrativo y Eléctrica y sala del consejo superior.

## Convocatoria Proyectos de Actualización, Reposición y Compra De Equipo (PARCE)

*Mejoramiento y modernización de los espacios de práctica, laboratorios, talleres* entre otros, en los que se desarrollen actividades académicas de *pregrado* y el fortalecimiento de áreas *administrativas que soportan y acompañan las labores de carácter académico.*

➔ **\$1.156.056.734**

Se ejecutaron en la vigencia 2019.

# 18

Laboratorios y talleres  
Mejorados

Aproximadamente

# 8.643

Beneficiarios

Sin contar los proyectos transversales  
como por ejemplo la biblioteca

# Desarrollo Humano y Organizacional – Gestión Humana

## EVALUACIÓN DE DESEMPEÑO

- \* Implementación de la Evaluación de Desempeño en **9 Facultades**, evaluados **51 administrativos** planta y transitorios de la academia.
- \* Definición de compromisos laborales a **33 administrativos** de planta y transitorios para Implementar Evaluación de Desempeño en **4 Áreas Administrativas**.
- \* **341 personas** evaluadas en competencias laborales

## PROCESOS DE SELECCIÓN

- \* **12 convocatorias** ejecutadas para provisión de Personal Transitorio Administrativo
- \* Convocatoria Concurso de Planta para Gestión de Tecnologías Informáticas y Sistemas de Información.



## PROCESO INDUCCIÓN - REINDUCCIÓN

- \* Desarrollo de contenidos para implementar **Inducción administrativa virtual**
- \* Realización de **2 inducciones** al personal nuevo (asistencia **18 personas**)
- \* Participación de **748 personas** en **2 reinducciones** administrativas.



## BIENESTAR SOCIAL LABORAL

- \* Adopción **Acuerdo 13 de 2019** del **Plan de Bienestar Social laboral aprobado por Consejo Superior**
- \* **Conferencia:** Suave como una rosa fuerte como un roble y actividad lúdica en el marco del **Día de la mujer**.
- \* Reconocimiento a **90 Auxiliares** por el **Día de la secretaria**
- \* Entrega suvenir a **400 Docentes** el **día del Maestro** y Conferencia Mindfulness en la Educación (asistencia 61 personas)
- \* **Imposición de escudos** y entrega de suvenir a **203 servidores públicos** como **reconocimiento** por años de servicio.
- \* Acto de reconocimiento a 2 personas por retiro de pensión en la Institución
- \* Actividad de **bienvenida a la Navidad** al personal **docente y administrativo**

## FORMACION Y DESARROLLO



**717** personas formadas, con **1115** horas ejecutadas en Plan de Formación y Desarrollo de las **competencias**, intervención del **Clima Laboral**, desarrollo del ser y apropiación de valores del Código de Integridad

Indicador de Clima Laboral  
**85 % percepción favorable**  
estamento docente y administrativo

Documento **Código de Buen Gobierno** en revisión para presentar al Consejo Superior

**Socialización Código de integridad** en feria del PDI y en **inducción docente y administrativa**.



# Desarrollo Humano y Organizacional – Seguridad y Salud en el trabajo SST

## • DIPLOMADO Y CERTIFICACIÓN

Se impartió proceso de capacitación y certificación a **35 personas** en Manejo Seguro de Sustancias Químicas, Riesgo Biológico y Gestión de Residuos Peligrosos, con una intensidad de **100 horas de formación** dirigida a los líderes y encargados de los laboratorios con exposición a Riesgo químico y biológico.



## • FORMACIÓN Y CAPACITACIÓN

**2230** personas capacitadas en **15** temas de formación distribuidos en los principales riesgos para la seguridad y salud en el trabajo, entre los cuales encontramos: Inducción y reinducción en seguridad y salud en el trabajo, Riesgo Químico, Biológico, Tareas de Alto Riesgo, Promoción y Prevención en Salud, Deporte Seguro, Medicina Preventiva, Riesgo Biomecánico y Emergencias entre otros.



## • RECONOCIMIENTO SURA

La **Universidad Tecnológica de Pereira**; fue **nominada** dentro de las **3** principales empresas en el país, bajo la **Categoría EMPRESA SEGURA Y SALUDABLE** en la ciudad de Medellín por la estrategia implementada **“Jornada de Promoción y Prevención en Salud”**



## • SALIDAS ACADÉMICAS

Se valoraron **355** Salidas académicas de las diferentes facultades de la UTP donde se establecieron recomendaciones generales de seguridad para **10824 estudiantes**, **486 profesores** y **78 monitores**.



## • INSPECCION DE SEGURIDAD

Se ejecutó el programa de inspecciones en Seguridad y Salud en el Trabajo generando sus respectivas recomendaciones para **81 áreas y/o laboratorios** en procesos de acreditación institucional.



## • MEDICINA PREVENTIVA

Valoración a **341** personas en el programa de Prevención y Promoción Realización de **298** Valoraciones Medicas Deportivas y de Gimnasio y **72** asesorías psicosociales dentro de la intervención en riesgo psicosocial.

# Desarrollo Humano y Organizacional - Sistema Integral de Gestión

## Sistema de Gestión de Calidad (ISO 9001:2015)

- ✓ **Renovación** de la Certificación por **3 años más** (2019-2021).

Cantidad de Dependencias Auditadas en Auditoría Externa	<b>18</b>
---	-----------

Cantidad de Dependencias Auditadas en Auditoría Interna	<b>34</b>
---	-----------

Cobertura  
**100%**

Se encuentran certificadas todas las áreas académicas y administrativas y el laboratorio de genética médica.



## Organismos Evaluadores de la Conformidad (ISO/IEC 17025:2017)

- ✓ **Renovación** de la acreditación por **5 años más** (2019-2023) ante el Organismo Nacional de Acreditación.

8 Laboratorios y el Sistema Integral de Calidad Auditadas en Auditoría Interna	<b>9</b>
--	----------

**8** Ensayos de aptitud Nacionales e Internacionales con resultados satisfactorios

**8** Laboratorios Acreditados (**2** por el Instituto de Hidrología, Meteorología y Estudios Ambientales y **6** por el Organismo Nacional de Acreditación).

## Seguridad y Salud en el Trabajo (Decreto 1072:2015)

- ✓ Cumplimiento de tipo **Legal** (Ministerio del Trabajo)

Cantidad de Dependencias Auditadas en Auditoría Interna	<b>11</b>	Cobertura <b>100%</b>
---	-----------	--------------------------

Revisión por la Dirección al Decreto 1072:2015 con una cobertura del:	<b>100%</b>
---	-------------

## Seguridad de la Información

Cantidad de Auditorías Realizadas para el Cumplimiento de Directrices	<b>3</b>
---	----------

Cantidad de Pruebas de Vulnerabilidad Realizadas	<b>2</b>
--	----------

Cantidad de Servidores y Aplicaciones Auditados	<b>12</b>
---	-----------

## Desarrollo Humano y Organizacional - Modernización Administrativa

**Propósito:** Definir un diseño organizacional para la Institución adecuado, flexible y articulado que responda a las necesidades de la Universidad, aportando al Bienestar, crecimiento y eficiencia de ésta.



### ANÁLISIS DE EMPLEOS

**20,38%**

**86** Empleos analizados de **428** empleos totales de Planta y Transitorios Administrativos.

#### Propuestas de Estructura Interna:

**1** Propuesta para 10 Facultades.  
**1** Dependencia Administrativa de un total de **18** dependencias.




### MANUALES DE FUNCIONES

**65,71%**

**165** Manuales de Funciones validados y entregados.

**340** Empleos impactados de **428** empleos totales de Planta y Transitorios Administrativos.



### ESTRUCTURA ORGANIZACIONAL

**94,05%**

Construcción participativa de objetivos y funciones de las dependencias.

**10** Facultades  
**18** Dependencias administrativas

En revisión jurídica del Proyecto de Acuerdo de Estructura Organizacional



### NIVEL DEL IMPLEMENTACIÓN DEL PROYECTO DE MODERNIZACIÓN

**76,64%**



**EN CUMPLIMIENTO DE LA META DEL 2019 96,68%**

## Desarrollo Financiero



Con la **aprobación del presupuesto por parte del Consejo Superior a través del Acuerdo No. 63 del 6/12/2018**, se dio **cumplimiento a los aportes estipulados en la Ley 30 de 1992 y en el Estatuto General de la Universidad** correspondiente a **Investigación (5%) y Bienestar (2%)**, logrando así un cumplimiento del **100% de la meta planteada**.



El **94,7%** de las necesidades de funcionamiento dadas a conocer por el área académica y administrativa en el ejercicio de anteproyecto de presupuesto fueron atendidas con el presupuesto aprobado por el Consejo Superior a través del Acuerdo No. 63 del 6/12/2018, dado lo anterior se contó con un **cumplimiento del 100% sobre la meta**



La universidad a 31 de diciembre de 2019 presentó compromisos presupuestales de funcionamiento sin operación comercial por valor de **\$148.299,2 Millones**, de los cuales el **80.87%** fueron atendidos con recursos de la Nación, logrando así superar la meta proyectada en atención a los acuerdos Nacionales de recursos a la base presupuestal de las Universidades y a las adiciones puntuales tales como Artículo 87, votaciones, Cooperativas, saneamiento de pasivos, dado lo anterior se contó con un **cumplimiento del 100% sobre la meta**



**Racionalización del uso de los recursos (RUR)**, se **logró la racionalización de uno de los proyectos propuestos durante esta vigencia**, en donde se logró adoptar una estructura presupuestal en el sistema de información de proyectos acorde con las identificaciones presupuestales agrupando conceptos del gasto permitiendo disminución de traslados internos y procesos adicionales antes los Consejos de Facultad mejorando el servicio, simplificando los trámites y brindando una atención de necesidades de manera más eficiente.

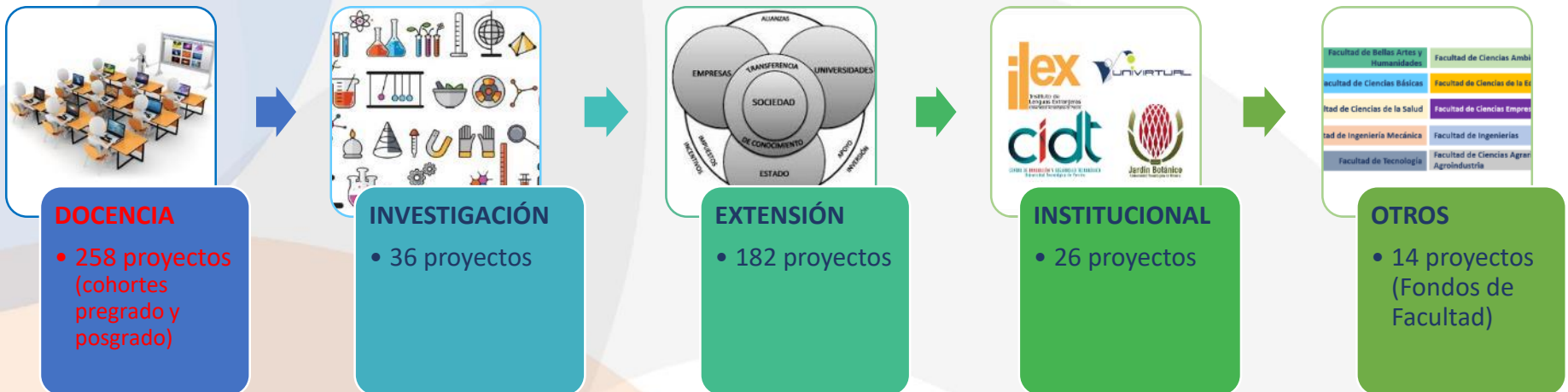


Con respecto al indicador **Nuevas líneas de financiamiento** a la base presupuestal (NLFBP), la meta propuesta fue garantizar que los recursos asignados en la vigencia 2018 fueran incorporados en el Decreto de liquidación garantizando que estos hicieran base presupuestal de funcionamiento, lo cual se **logró al 100%** en la vigencia 2019 y adicionalmente, se **obtuvieron nuevos recursos permitiendo que el indicador superara la meta proyectada**.



## Desarrollo Financiero - Estrategia Proyectos Especiales

**Estrategia Institucional** que permite la **gestión de recursos** y el fortalecimiento de la **relación** de la **Universidad con la Empresa y el Estado**, a través de la prestación de **servicios de docencia, investigación y extensión**.



En la vigencia 2019 se ejecutaron **516 proyectos**, de los cuales se obtuvieron **Ingresos por \$66.112 millones** y se **atendieron Gastos directos por \$53.753 millones**.

Se resalta la suscripción de **171 convenios y contratos interadministrativos por valor de \$43.083 millones**.

*Nota: En los datos de Ingresos y Gastos no se incluyen los Proyectos Institucionales ni los Fondos de Facultad.*

*Fuente: Vicerrectoría Administrativa y Financiera*

## Desarrollo Financiero - Calificación Financiera

# Fitch Ratings

Fitch Ratings calificó otorgó a la Universidad Tecnológica de Pereira la **calificación nacional de largo plazo AAA (Col)**, la más alta calidad crediticia.

Dentro de los criterios se destaca:

- Sólido perfil financiero basado en un **desempeño financiero sostenible**.
- Adecuada generación de **flujo de efectivo**
- Estructura de **apalancamiento conservadora**.

Calificación de algunas entidades

Cal.	Entidad
AAA	Universidad Nacional de Colombia <b>Universidad Tecnológica de Pereira - UTP</b>
AA	Universidad de Antioquia Universidad del Valle Universidad Industrial de Santander (V&R)
AA+	Universidad Eafit

## GESTIÓN NORMATIVA

### 53 Acuerdos del Consejo Superior relacionados con:

**26**  
Presupuesto



**3**  
Delega o Autoriza  
Función al Rector



**2**  
Medidas Transitorias



**2**  
Disposiciones sobre  
Posgrados




**1**  
Generación E



**1**  
Estatuto Básico de  
Extensión



**1**  
Proyectos de  
Operación Comercial



## GESTIÓN NORMATIVA

### 53 Acuerdos del Consejo Superior relacionados con:

**1**



**Estatuto General**

**1**



**Donaciones**

**1**



**Comisiones de  
Estudio**

**1**



**Concursos Docentes**

**1**



**Plan de Desarrollo  
Institucional**

**1**



**Reglamento Estudiantil**

## GESTIÓN NORMATIVA

### 53 Acuerdos del Consejo Superior relacionados con:

**2**



**Bienestar Social Laboral**

**1**



**Plan de fomento a  
la Calidad**

**1**



**Reglamenta Títulos  
Honoris Causa**

**6**



**Creación de Programas  
Académicos, inactivación y  
ajustes**

**1**



**Recibos de Matrícula  
Maestría en  
Educación Riohacha**

## GESTIÓN NORMATIVA

### 40 Acuerdos del Consejo Académico relacionados con:

**9**



Modificación a planes de estudio

**5**



Medidas Transitorias

**2**



Admisión  
Posgrados

**13**



Calendario Académico y  
modificaciones

**10**



Convocatorias Internas  
Investigación, Innovación y  
Extensión

**1**



Orientaciones para Renovación  
Curricular

# Evolución de la



# en Cifras



# ESTUDIANTES

2008-2

2019-2

## Estudiantes Matriculados

Estudiantes  
de pregrado

11.650

Estudiantes  
de posgrado

865

**12.515**  
**Estudiantes**

**Aumento  
36,2%**

15.394

Estudiantes  
de pregrado

1.669

Estudiantes  
de posgrado

**17.063**  
**Estudiantes**

Representación de estudiantes de Estrato I y II en la  
matricula total

**43%**

**68%**



**2008-2**

## Estudiantes Nuevos

**2019-2**

Estudiantes  
de pregrado

3.286

**Aumento  
31%**

3.971

Estudiantes  
de pregrado

Estudiantes  
de posgrado

200

**3.486**

**Estudiantes**

611

**4.582**

**Estudiantes**

Estudiantes  
de posgrado



**Acumulado de títulos entregados desde inicios de la UTP**



Estudiantes  
de pregrado

17.893

**Aumento  
129%**

44.045

Estudiantes  
de pregrado

Estudiantes  
de posgrado

1.322

**19.215**

**Estudiantes**

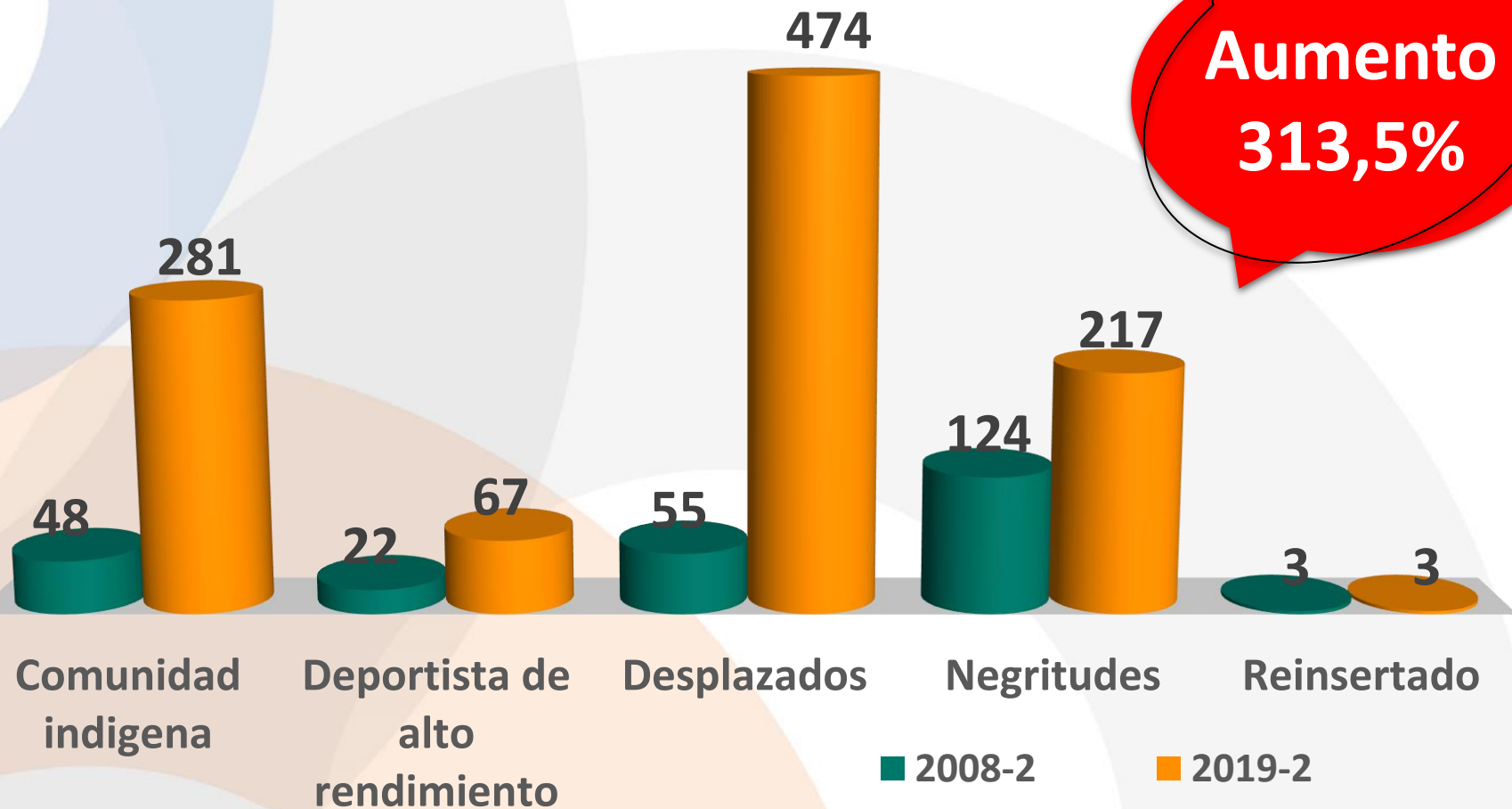
5.572

**44.045**

**Estudiantes**

Estudiantes  
de posgrado

## Matriculados en pregrado por tipo de inscripción régimen especial



# PROGRAMAS ACADÉMICOS OFRECIDOS

**2008**

**70**

Programas  
académicos

**93**

Programas  
académicos

**2019**



# Programas académicos con acreditación de alta calidad

2008

Pregrados **9**

**9**

Programas

**27\***

Programas

2019

Pregrados **19**  
Posgrados **8**

\* + 2 con concepto afirmativo de pares académicos



**7**

Programas Académicos  
Acreditados  
Internacionalmente

# Docentes de Planta y Transitorios

2008

53  
Docentes  
con  
Doctorado

Vinculación de docentes  
transitorios a 8 meses

2019

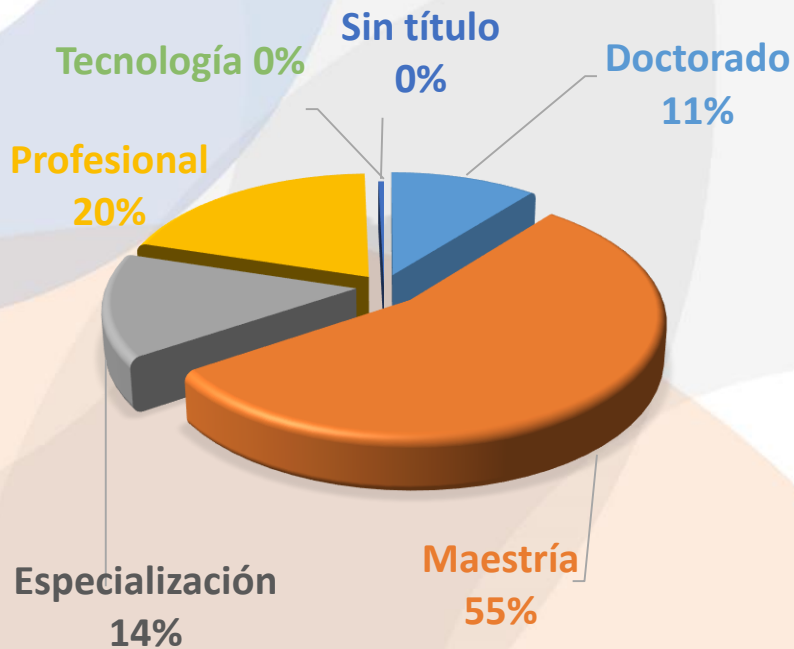
151  
Docentes  
con  
Doctorado

Vinculación de 226 docentes  
transitorios a 11 meses:

- Fortalecimiento del ejercicio de la Formación, la Investigación y la Extensión.
- Apoyo a cursos intersemestrales.
- Fortalecimiento de procesos académicos (Revisión curricular, Procesos de Acreditación, Calidad y Desarrollo de los objetivos institucionales)

## Nivel de formación de los docentes de planta y transitorios

**2008**



**2019**



# Apoyos socio-económicos

**Matricula**



**Transporte**




**Alimentación**



**Monitorias**



4157



2008

19.941



2019

6.213 estudiantes  
beneficiados en  
2019-1

6.614 estudiantes  
beneficiados en  
2019-2

# Investigación, Innovación y Extensión

2008

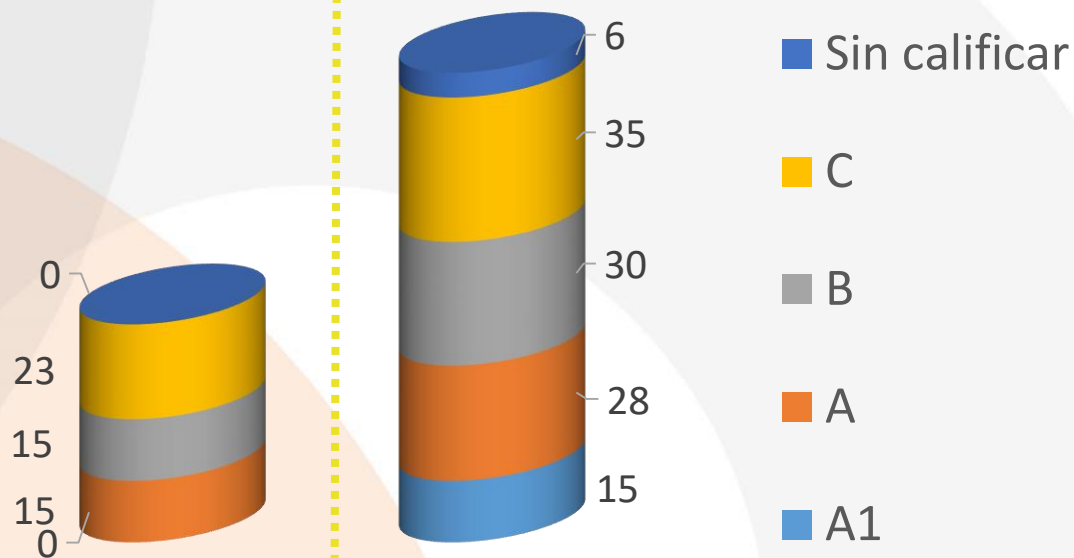
2019

Grupos de Investigación reconocidos por COLCIENCIAS **53**

Grupos de Investigación reconocidos por COLCIENCIAS **114**

Aumento  
115%

Categoría de los Grupos de investigación





**2008**

Empresas vinculadas al  
programa de prácticas  
empresariales

**144**

**Aumento  
475%**

**2019**

Empresas vinculadas al  
servicio de extensión

**828**

Prácticas  
Empresariales

**357**

**Aumento  
838%**

**3.350**

Prácticas  
Legalizadas

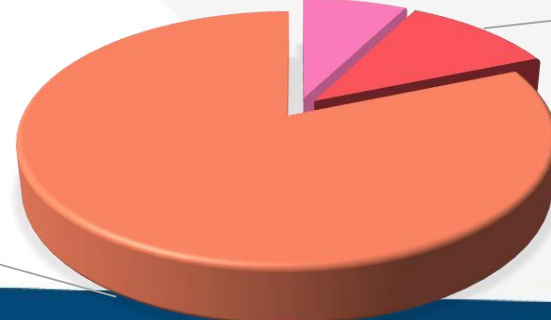
**Tipo de prácticas  
2019**

Prácticas  
académicas  
**81%**

Conducente a título

**8%**

No  
conducente  
a título  
**11%**



# Patentes

2008

**0** Patentes

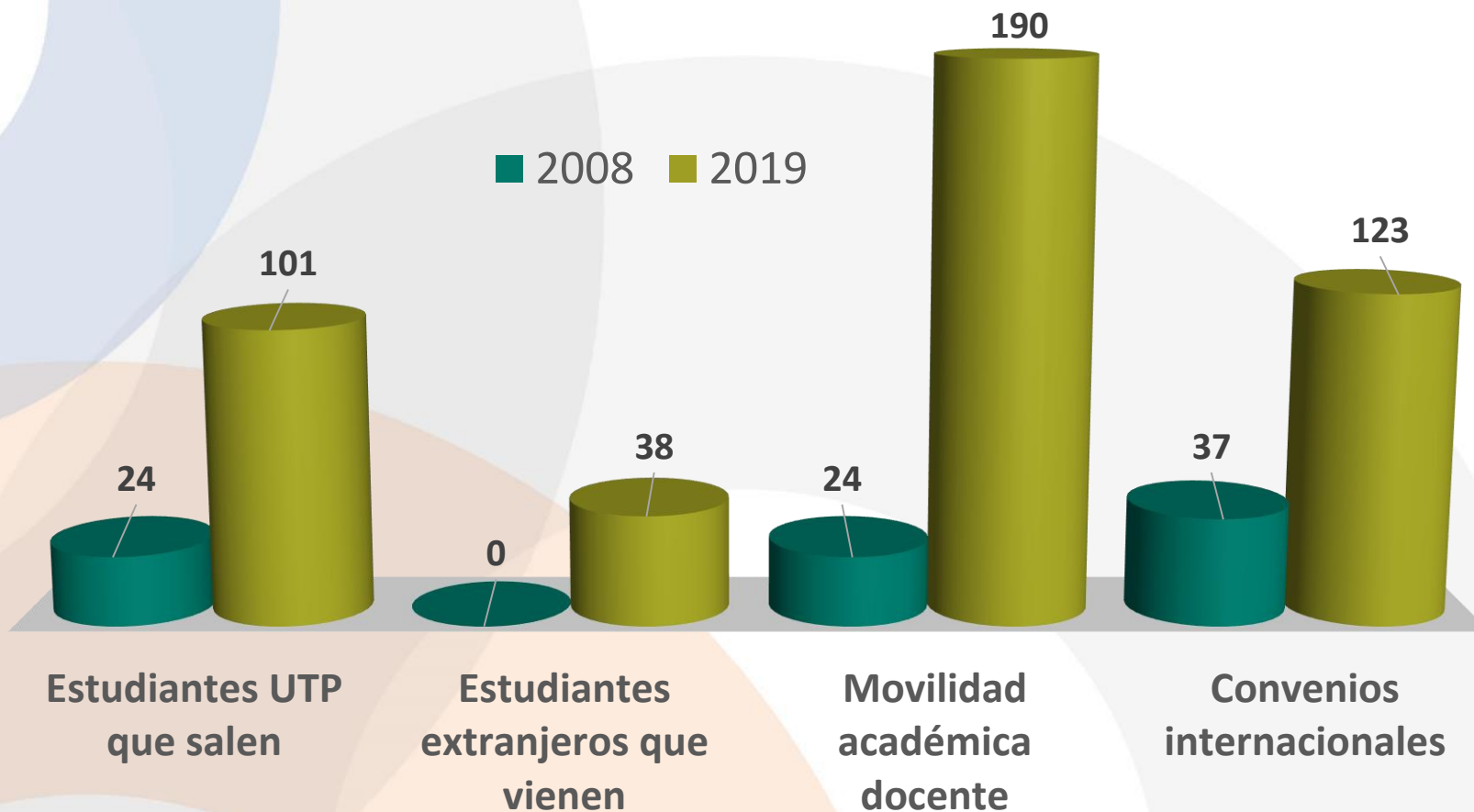
2019

**13**  
Patentes

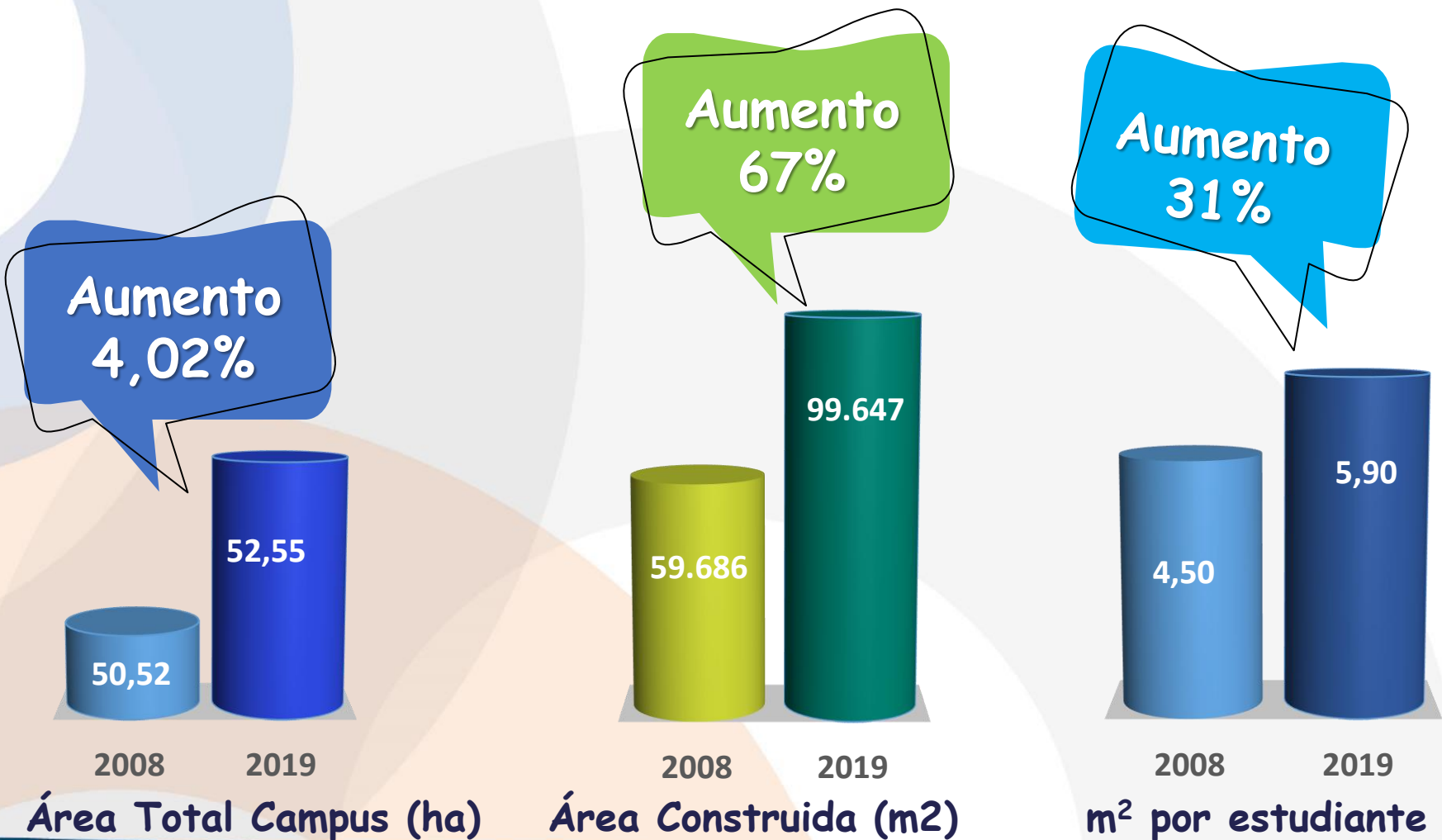
12 patentes de  
invención.  
1 patentes de  
modelo de utilidad

# Internacionalización

## Movilidad Académica Internacional



# INFRAESTRUCTURA



## POSICIONAMIENTO UTP



La UTP presentó un ascenso en los resultados del Ranking GreenMetric, el cual se encarga de evaluar la gestión ambiental al interior de los campus

**6 Colombia 2019 (10 en 2018)**  
**2 Universidades Públicas 2019 (4 en 2018)**  
**137 en el Mundo (211 en 2019)**



El Ranking U-Sapiens es la clasificación de universidades colombianas según indicadores de investigación evaluada por el **Sapiens Research Group**

**12 de 74 Colombia (2018-1)**  
**11 de 74 Colombia (2019-1)**



Ranking de IES del **Sapiens Research Group ASC-Sapiens**, Grupos de investigación que producen más conocimiento para la sociedad.

**12 de 253 IES (2018)**  
**No se ha calculado (2019)**



El Ranking Web (Webometrics) proporciona la clasificación más completa y actualizada de instituciones de educación superior de todo el mundo.

**9 de 287 Colombia (en 2019)**  
**19 de 290 Colombia (en 2020)**



El **79,3% de las personas** contactadas en la encuesta de percepción ciudadana afirman **conocer la Universidad Tecnológica de Pereira**

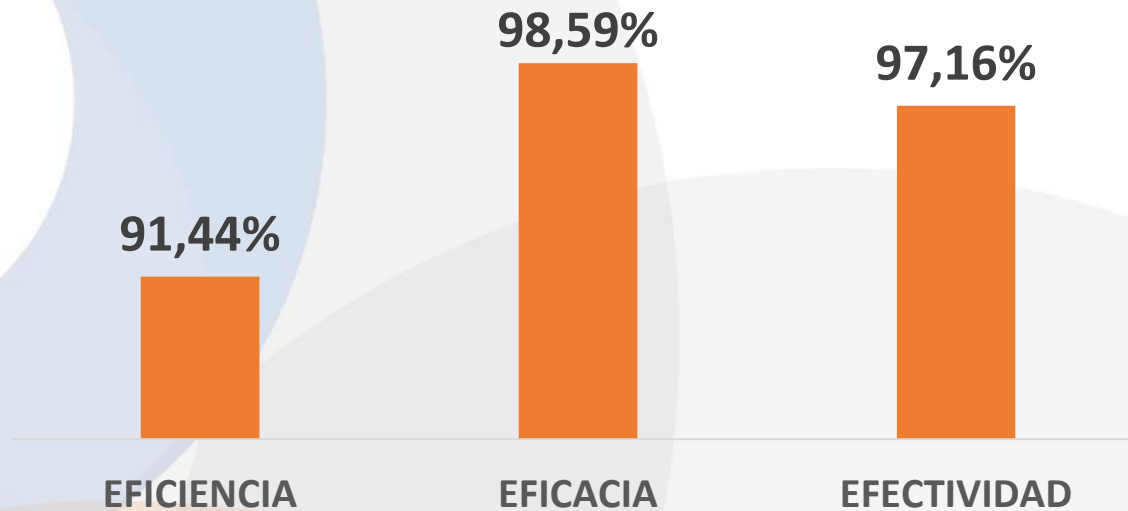
**95,2% de percepción favorable de la Institución**




Educación de calidad: puesto **60 de 462**  
Consumo responsable: puesto **81 de 462**  
Alianzas para los objetivos: puesto **90 de 462**

**101-200 entre 462 IES**  
**3 Colombia de 8 Medidas**

## CUMPLIMIENTO GENERAL PDI 2019



**SATISFACTORIO**



*Efectividad = 80% eficacia + 20% eficiencia*

Para consultar la información de detalle de los resultados, se puede consultar la página [www.utp.edu.co/pdi](http://www.utp.edu.co/pdi) en el menú **Resultados Plan de Desarrollo**



Objetivo	Indicador	Valor	Meta	% Avance
1.1. Mejorar la calidad y satisfacción de la oferta educativa	Calidad de la oferta educativa	85	80	106%
1.2. Mejorar la calidad de la oferta educativa	Calidad de la oferta educativa	85	80	106%
1.3. Mejorar la calidad de la oferta educativa	Calidad de la oferta educativa	85	80	106%

**98%**

De cumplimiento  
en el PDI 2009-2019

**2009**  
La universidad  
que tienes  
en mente



**2019**  
Cierre PDI  
2009-2019



**2020**  
Aquí  
construimos  
futuro



**2028**  
Cierre PDI  
2020-2028



**“La universidad que tienes en mente”  
fue el sueño que trabajamos  
fuertemente durante 10 años...**

**...y es por ello que en un esfuerzo  
colectivo de la comunidad UTP hemos  
creado para los próximos años  
“Aquí construimos futuro”.**

**YA TENEMOS**  
PLAN DE DESARROLLO  
INSTITUCIONAL  
**2020-2028**

La UTP ya tiene su ruta estratégica  
para los próximos 9 años.

El Plan de Desarrollo Institucional  
“Aquí construimos futuro”  
da cumplimiento a la

Misión, Visión y PEI



Con una participación aproximada  
de **4000 personas** de la comunidad  
universitaria y grupos de valor.

Nuevo  
Logo



Thomas



Nuevo  
Personaje

Croa





Para consulta detallada del Informe de Gestión 2019  
del Plan de Desarrollo Institucional en el link:

<http://planea.utp.edu.co/oficina-de-planeacion/informes-de-gestion.html>

El documento descargable en:

<http://www.utp.edu.co/utprindecuentas>



# Acreditación Institucional

*"Compromiso permanente con la excelencia"*

Universidad Tecnológica de Pereira