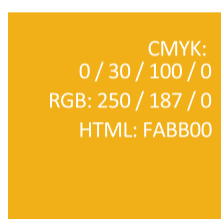


# Color en la Arquitectura TIPO 1

Siempre que se use una arquitectura diferente a la Administrativa o de Servicios estando esta en la categoría de Arquitectura TIPO 1, debe usarse con el **color** de la **Facultad** y sus respectivos porcentajes. El primer gráfico contenedor debe ir al 10% y el segundo al 100% del color de la Facultad.

Es importante utilizar el color que identifica a cada Facultad, independiente de la **dependencia que emita el mensaje**; y utilizar los fundamentos de uso de los colores del círculo cromático, esto con el fin de componer y lograr una buena armonía en la pieza gráfica de comunicación emitida.

La paleta de colores adscrita debe aplicarse en todos los canales o medios, tanto **digitales** de uso en **pantallas** (web, televisión, etc) utilizar el modelo de color **RGB** o **HTML**. Y para todos los usos que sean para canales o medios **impresos** offset, utilizar el modelo de color **CMYK**.



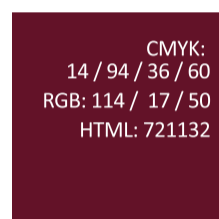
FACULTAD DE INGENIERÍA INDUSTRIAL



FACULTAD DE INGENIERÍA MECÁNICA



FACULTAD DE TECNOLOGÍA



FACULTAD DE BELLAS ARTES Y HUMANIDADES



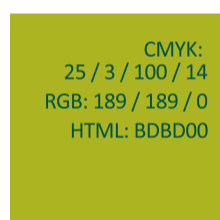
FACULTAD DE INGENIERÍAS



FACULTAD DE CIENCIAS BÁSICAS



FACULTAD DE CIENCIAS DE LA EDUCACIÓN



FACULTAD DE CIENCIAS AMBIENTALES



FACULTAD DE CIENCIAS DE LA SALUD

Colores que identifican a las nuevas Facultades de la Universidad Tecnológica de Pereira.

10% color de la Facultad 1

100% color de la Facultad 2



Ejemplo aplicación del color Arquitectura TIPO 1 Académica Facultades de Ciencias de la Salud.