

# Construcción modular de la Arquitectura TIPO 1

Esta estructura gráfica está construida sobre una retícula modular con medidas en X (X=1M), donde M es igual a un Módulo.

La Arquitectura TIPO 1 está compuesta por dos planimetrías de acuerdo a la incorporación de todos los elementos de la Arquitectura Gráfica que la componen.

**1. Planimetría base:** conformada por el monograma UTP + el nombre de la Universidad + el nombre de la Facultad + gráficos contenedores.

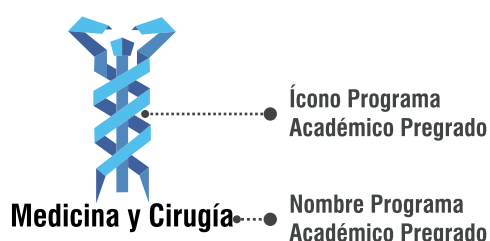
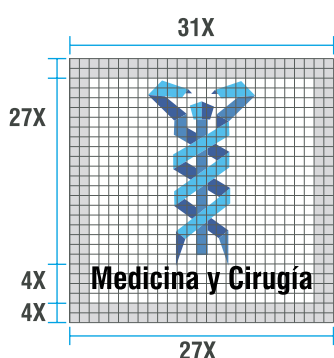
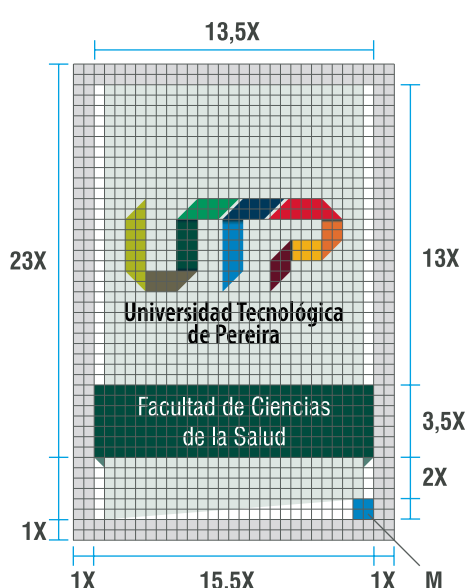
Siempre que se use una arquitectura diferente a la Administrativa o de Servicios y si esta corresponde a la Arquitectura TIPO 1 debe

usarse con el **color de la Facultad** y con colores complementarios en la pieza gráfica.

El primer gráfico contenedor debe ir al 10% y el segundo al 100% del color de la Facultad; este debe contener el nombre justificado respetando su tipografía, estilo y ubicación.

**2. Planimetría base + ícono representativo del programa académico + nombre del programa académico. Ver ejemplo 1.**

Se debe respetar su tamaño y proporción, no puede ser mayor en tamaño a la planimetría base debido a la jerarquía y estructura organizacional de la Institución.



Ejemplo 1: Réticula modular planimetría base Arquitectura Gráfica TIPO 1 Académica e Ícono.



+



Ver capítulo ejemplos de aplicación de la Arquitectura Académica

**Importante.** Los íconos deben identificar únicamente a los programas académicos de pregrado. En el caso de las dependencias se debe utilizar en texto su nombre original en la composición de la pieza gráfica.



+



Planimetría base Arquitectura Gráfica TIPO 1 Académica con nombre de Dependencia que emite el mensaje.