Universidad Tecnológica de Pereira

Fondo de Empleados para la Asistencia Social de la Universidad Tecnológica de Pereira

Informe de Gerencia y Balance Social 2017

fasut

42 Años

Fondo de Empleados para la Asistencia Social de la Universidad Tecnológica de Pereira

Síguenos en:

Fondo de Empleados FASUT

Página werb: **fasut.utp.edu.co**

Correo Electrónico: **fasut@utp.edu.co**

Tel. **(57) (6) 334 0491**

Pereira, 3 de Marzo de 2018

DISEÑO - CRIE - UTP
313 7140

ORGANISMOS DE DIRECCIÓN

PRINCIPAL	SUPLENTE
Jhon Diego Quintero Vásquez	Yolanda Satizabal Saavedra
Diego Osorio Jaramillo	Gloria Elena Velásquez López
James Patiño	Luz Stela Londoño
Gloria Ensueño Restrepo Valencia	María Dory Marín Jaramillo
María Cecilia Mejía Restrepo	María Socorro Gil Arias
Orlando Castro Cardona	Guillermo NietoSánchez
Alcibíades Mejía Piedrahita	Luis Eduardo Gómez Escobar

ORGANISMOS DE CONTROL Y SUPERVISIÓN

Luz Adriana Rivera -Princ	**Revisoría Fiscal SERFISCAL LTDA**	Karol Eugenia Ramirez -Sup
Gloria Inés Muñoz Agudelo Martha Patricia Villa Cardona	**Comité de Control Social**	Germania Calvo Trejos
Luz Dary Sepúlveda Acevedo María Senaide Giraldo	**Comité de Riesgo de liquidez**	Gloria Ensueño Restrepo Valencia Ana Clemencia Vivas
Luz Dary Sepúlveda Acevedo María Senaide Giraldo	**Comité de Riesgo de cartera**	Gloria Ensueño Restrepo Valencia Ana Clemencia Vivas

OTROS COMITÉS

María Dory Marín María Cecilia Mejía Restrepo María Cristina Espinosa	Comité de Crédito	James Patiño Ana Clemencia Vivas

Universidad Tecnológica de Pereira

INFORME ECONÓMICO

Universidad Tecnológica de Pereira

CONSOLIDACION DE CIFRAS

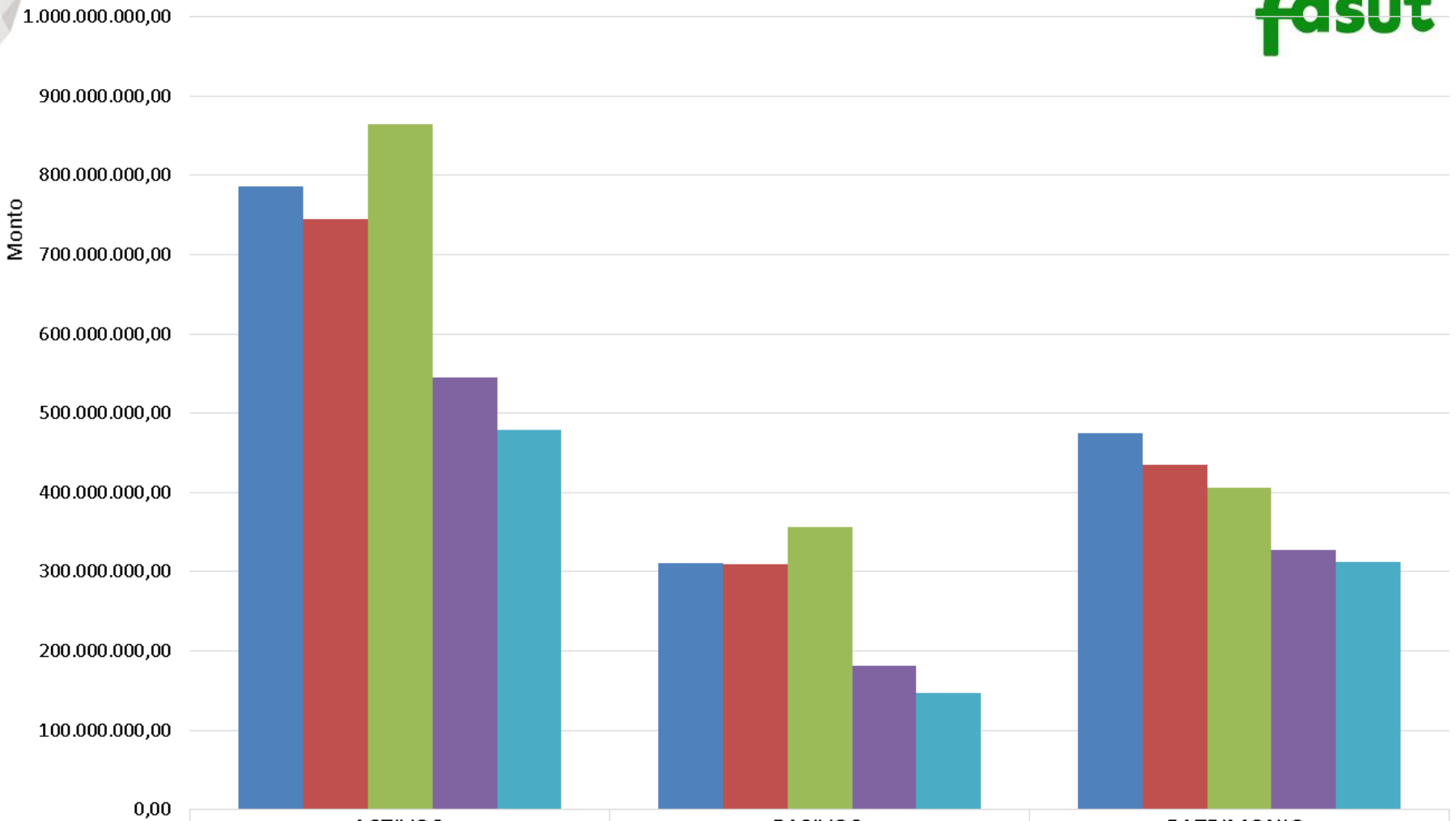

	ACTIVOS	PASIVOS	PATRIMONIO
2017	785.616.242,45	311.115.208,22	474.501.034,23
2016	$744.358.706,55	$309.261.553,22	$435.097.153
2015	$863.972.837,34	$356.374.038,47	405.666.583
2014	544.300.418,59	181.882.974,86	327.195.500,54
2013	479.173.976,09	147.064.663,83	311.637.725,57

ACTIVO

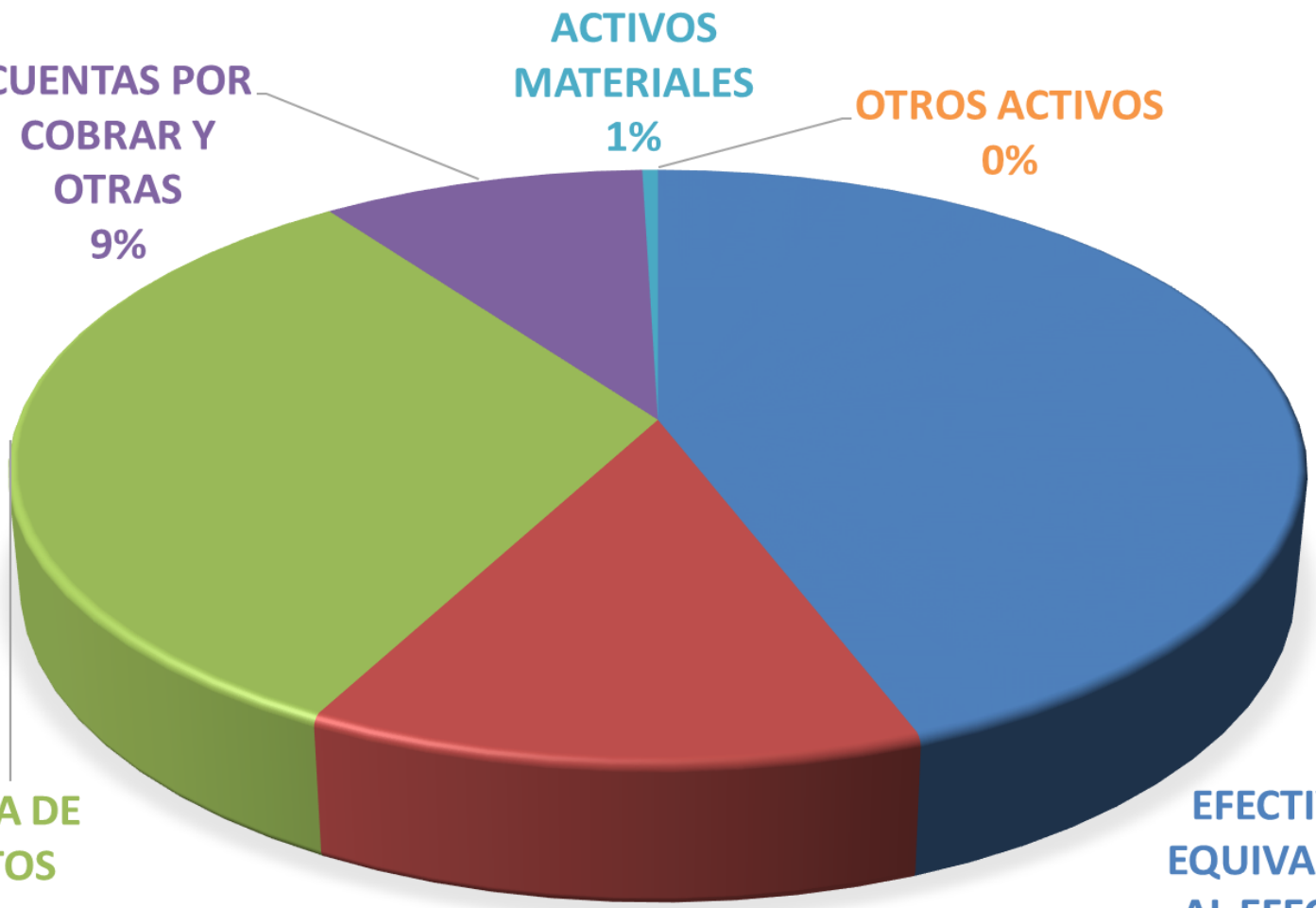

ACTIVO	**$785.616.242,45**	$ **744.358.706,55**	$41.257.535,90	5%

INVERSIONES

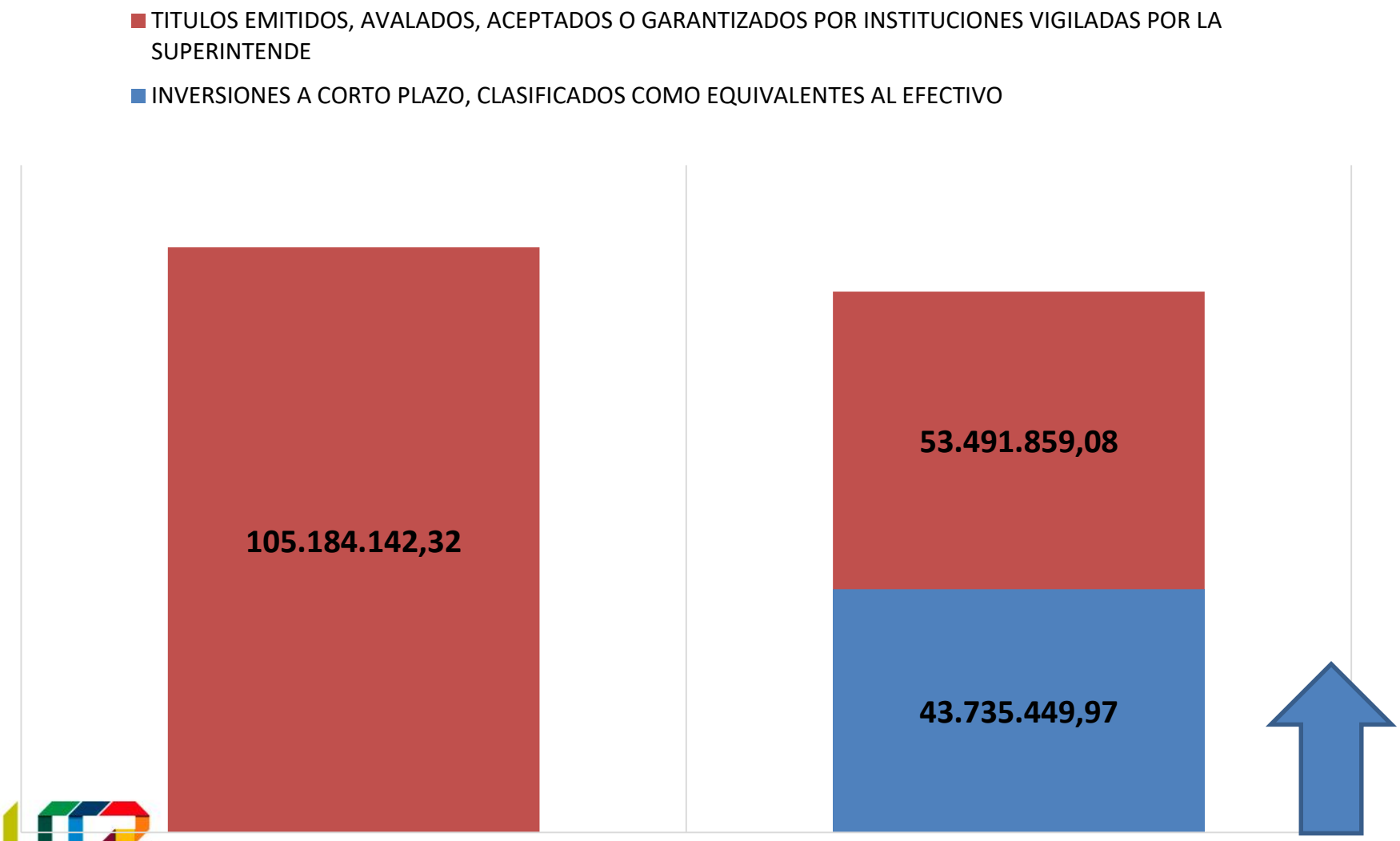

$105.184.142,32	$97.227.309,05	$7.956.833,27	8%

ASOCIADO	MONTO DESEMBOLSADO	CANTIDAD CRÉDITOS	POR ASOCIADO
Crédito inmediato	103.383.747	**156**	39
Crédito mesada	43.175.588	27	17
Crédito consumo	23.741.836	56	56
Crédito comercial	**130.218.030**	31	31
Crédito prima	93.043.653	53	26
Crédito bonificación	6.038.988	7	7
Crédito ordinario	62.765.806	26	26
TOTAL 2017	**462.367.648**	**356**	**202**

CARTERA EN MORA

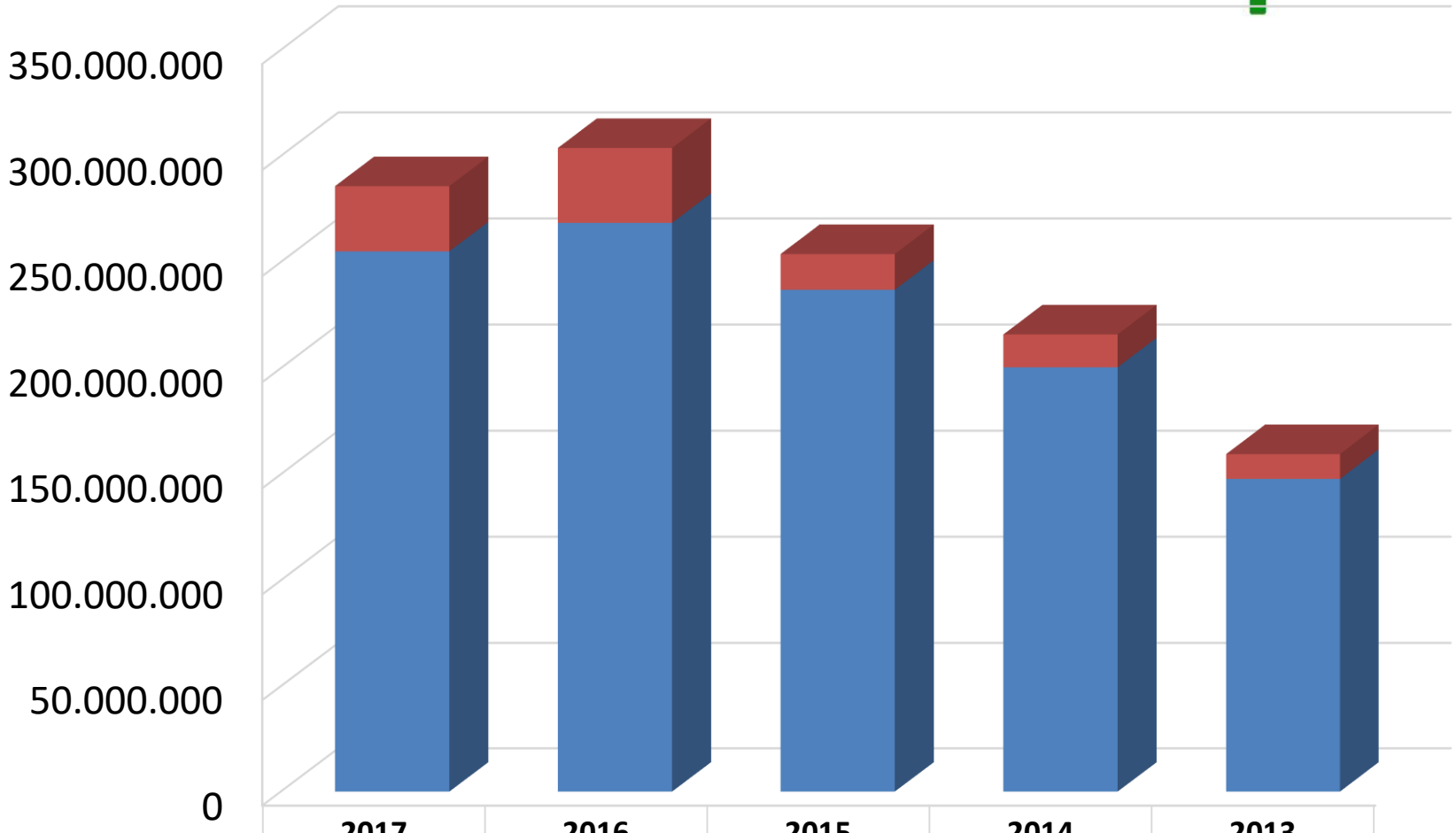

	2017	2016	2015	2014	2013
CARETERA TOTAL MORA	30.750.071	35.272.634	16.805.098	15.480.807	11.687.930
SALDO TOTAL DE CARTERA	255.044.484	268.492.990	236.979.288	200.416.374	147.813.326

Fuente Archivo Contabilidad FASUT

Deterioro
28%

CREDITOS DE CONSUMO POR CATEGORIA

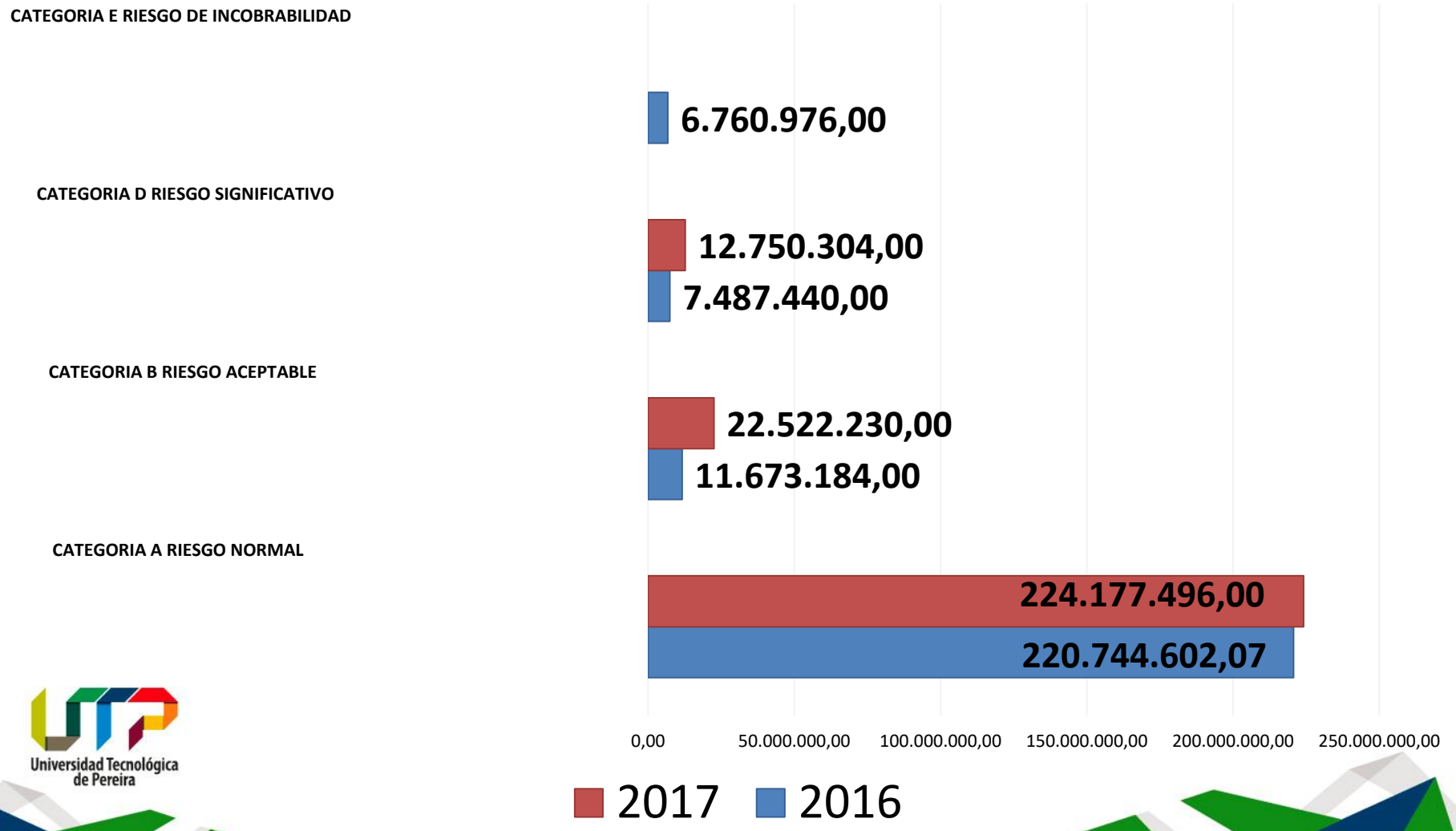

CARTERA SALUD MAYOR 365 DIAS

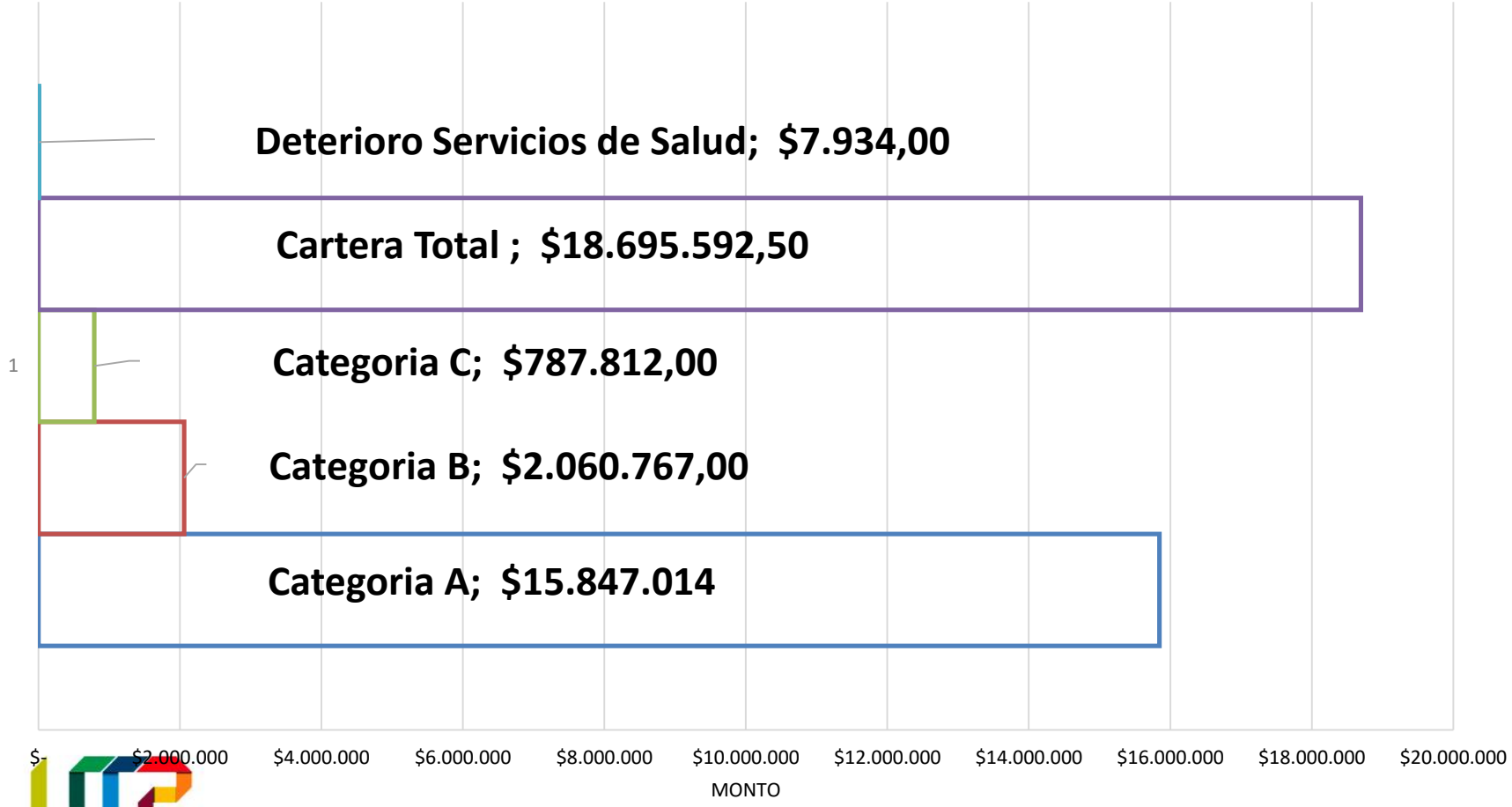

Fuente Archivo Contabilidad FASUT

PASIVO

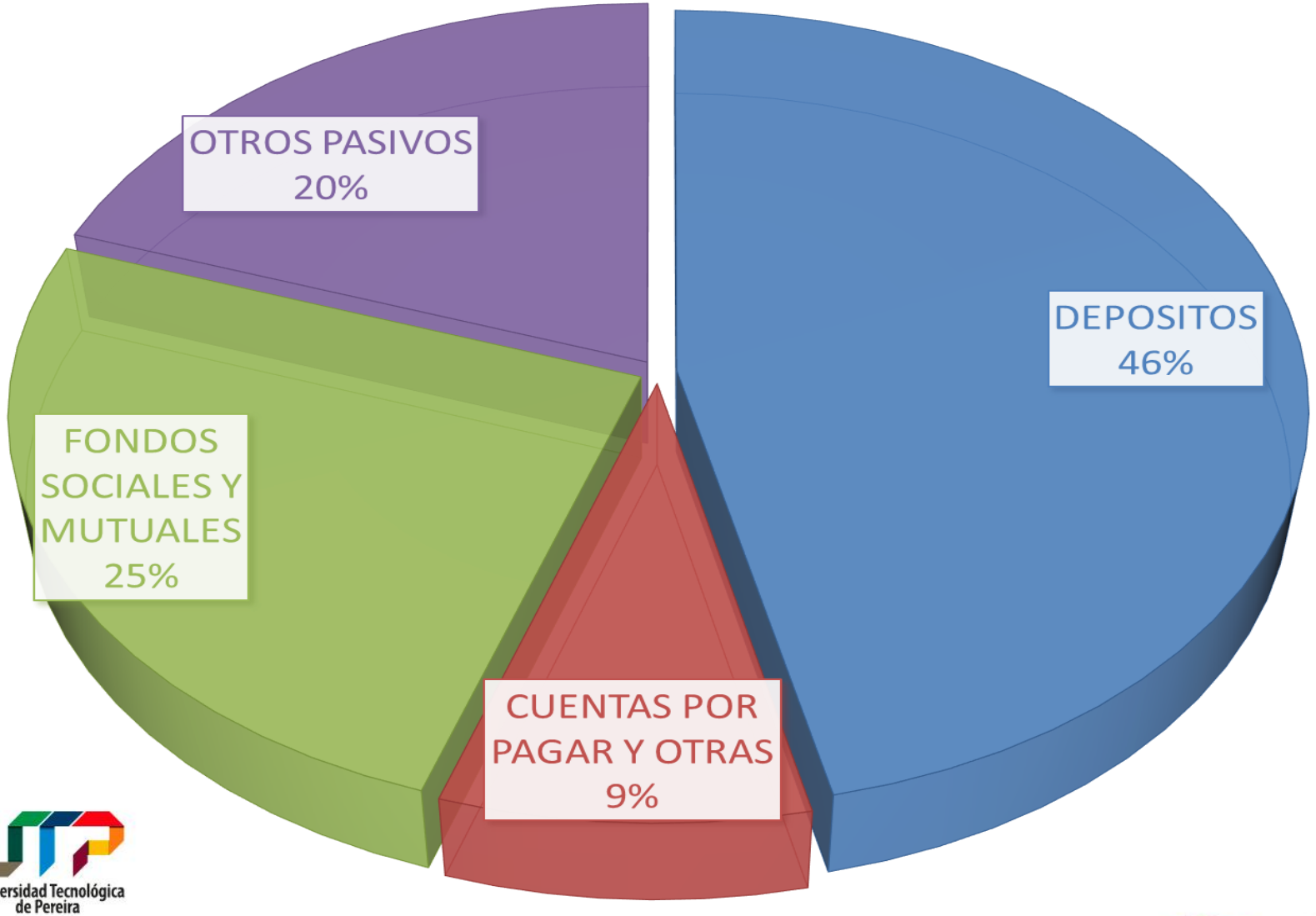

Universidad Tecnológica de Pereira

$ 311.115.208,22 **$ 309.261.553,99** **$ 1.853.654,23** **1%**

PASIVO $ 311.115.208,22

CUENTA	ITEM	2017	2016	DIFERENCIA	PORCENTAJE
21	DEPOSITOS	144.421.859,35	124.749.651,88	19.672.207,47	14%
24	CUENTAS POR PAGAR Y OTRAS	26.960.873,14	43.897.520,05	-16.936.646,91	-63%
26	FONDOS SOCIALES Y MUTUALES	78.856.745,05	68.098.407,05	10.758.338,00	14%
27	OTROS PASIVOS	60.875.730,68	72.515.975,01	-11.640.244,33	-19%

Depósitos 46%, Fondos Sociales 25%

Universidad Tecnológica de Pereira

Fuente Archivo Contabilidad FASUT

PATRIMONIO

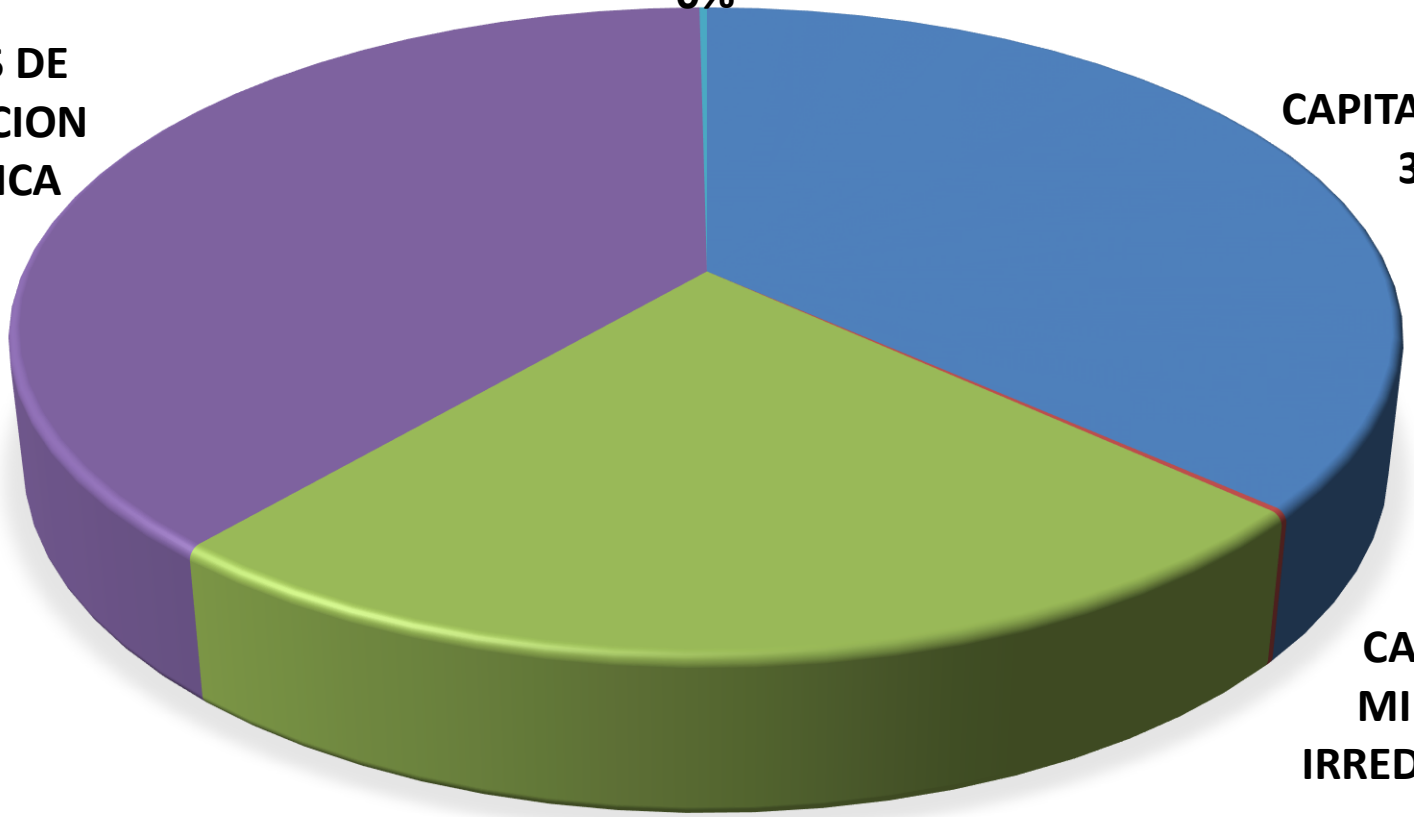

$474.501.034,23	$435.097.152,56	$ -39.403.881,67	-8%

PATRIMONIO $ 474.501.034,23

CUENTA	ITEM	2017	2016	DIFERENCIA	PORCENTAJE
31	CAPITAL SOCIAL	157.935.011,08	138.115.740,62	-19.819.270,46	-12,5%
	CAPITAL MINIMO IRREDUCTIBLE	737.717	689.455	-48.262	7%
32	RESERVAS	104.861.398,61	99.146.164,61	-5.715.234,00	-5,5%
33	FONDOS DE DESTINACION ESPECIFICA	165.830.915,78	152.605.517,13	-13.225.398,65	-8,0%
34	SUPERÁVIT	893.941,55	893.941,55	0,00	0,0%
35	EXCEDENTES Y/O PÉRDIDAS DEL EJERCICIO	46.439.547,21	45.795.568,65	-643.978,56	-1,4%
36	RESULTADOS ACUMULADOS POR ADOPCION POR PRIMERA VEZ	-1.459.780,00	-1.459.780,00	0,00	0,0%

Universidad Tecnológica de Pereira

Fondos de destinación especifica 36%,
Capital Social 34%,

Fuente Archivo Contabilidad FASUT

INGRESOS, GASTOS Y COSTOS

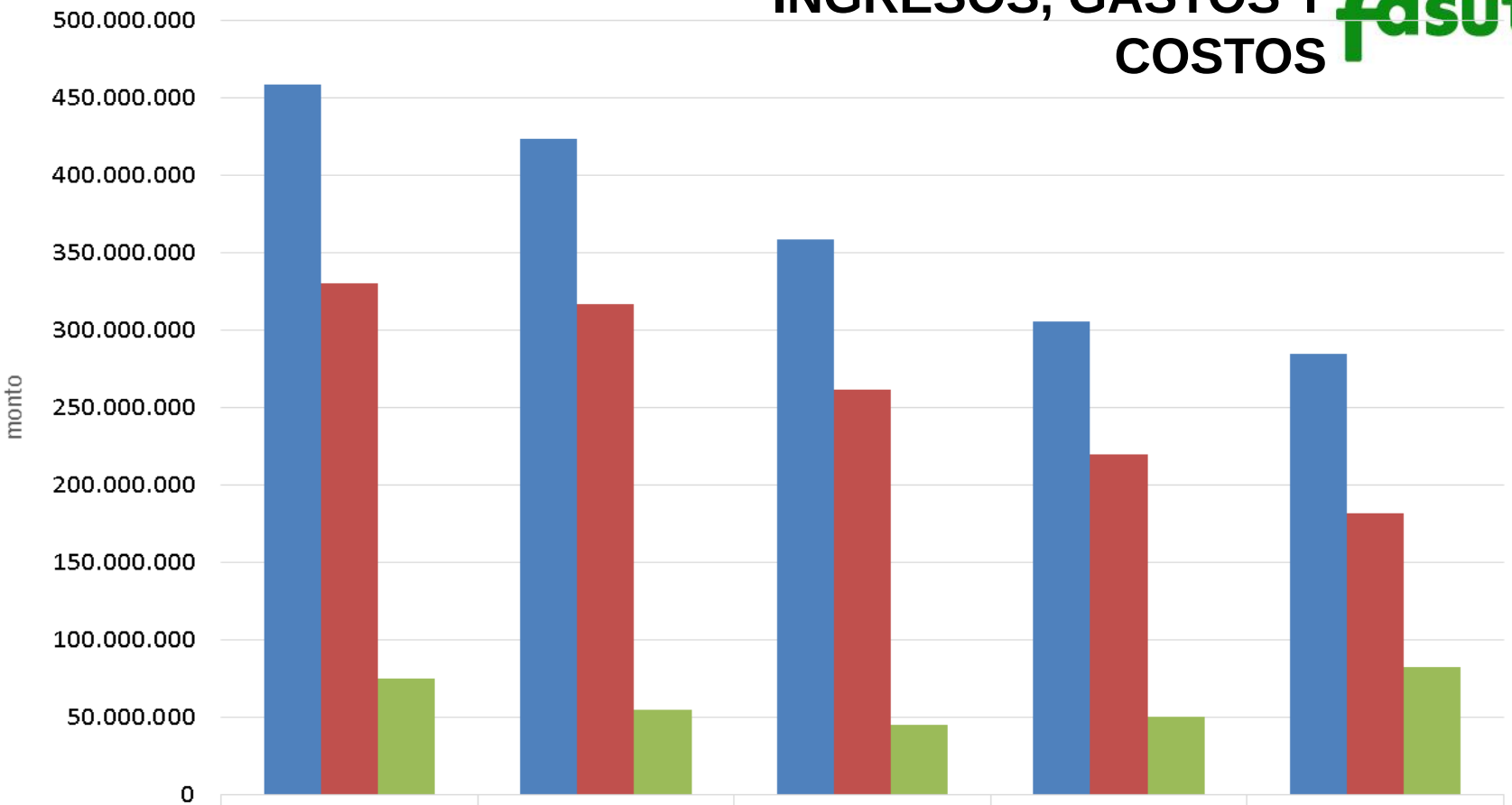

	2017	2016	2015	2014	2013
INGRESOS	458.620.118	423.447.807	358.189.135	305.593.029	284.876.473
GASTOS	329.852.301	316.834.344	261.504.468	220.038.755	181.705.995
COSTOS	74.825.556	55.161.922	45.419.402	50.332.331	82.698.892

Universidad Tecnológica de Pereira

Subsidios asociados 35,64% Capacitacion

INGRESOS OPERACIONALES ACTIVIDADES FASUT

7%

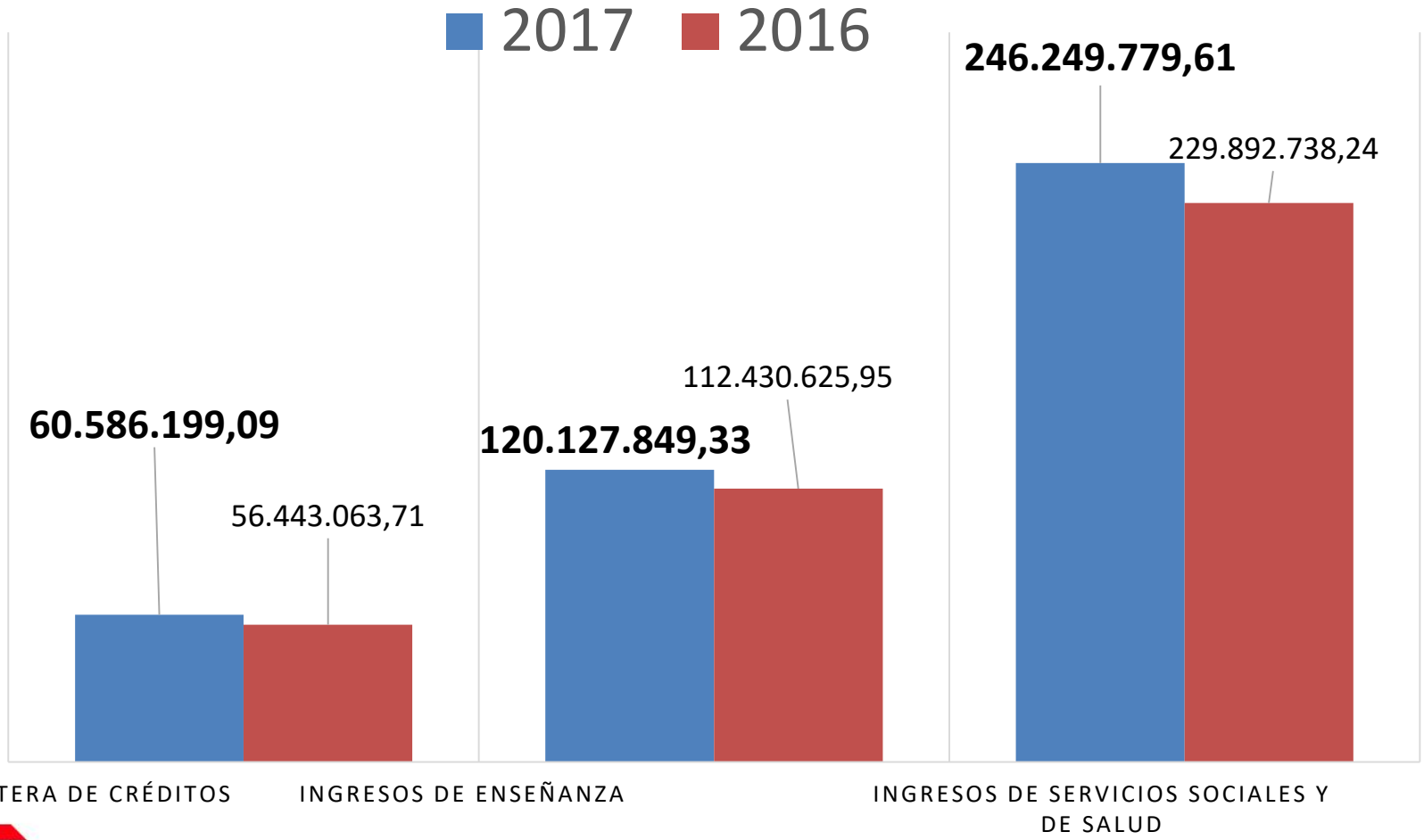

Fuente. Archivo Contabilidad FASUT

GASTOS Y COSTOS FASUT

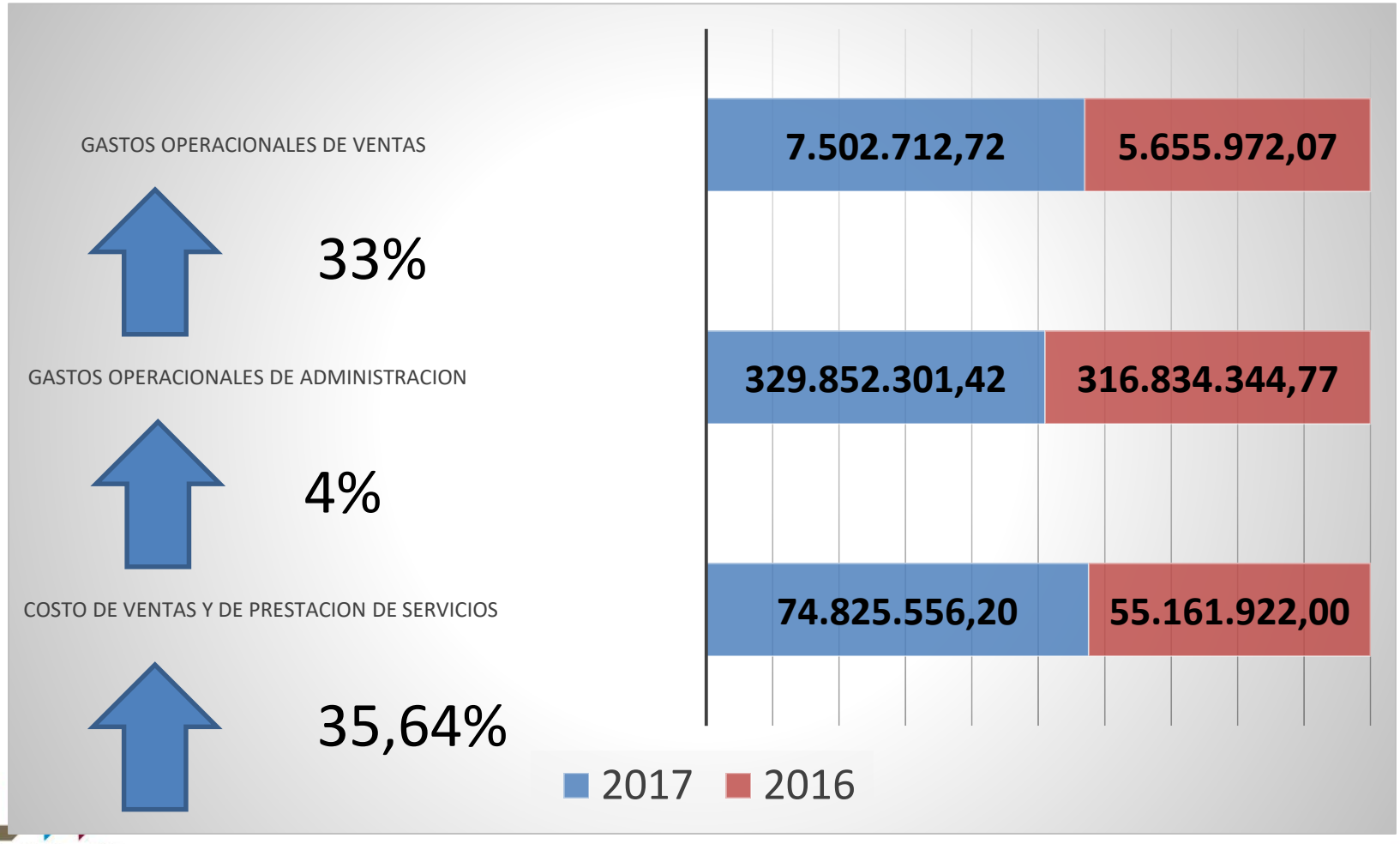

Universidad Tecnológica de Pereira

Fuente Archivo Contabilidad FASUT

EXCEDENTES CONSOLIDADOS

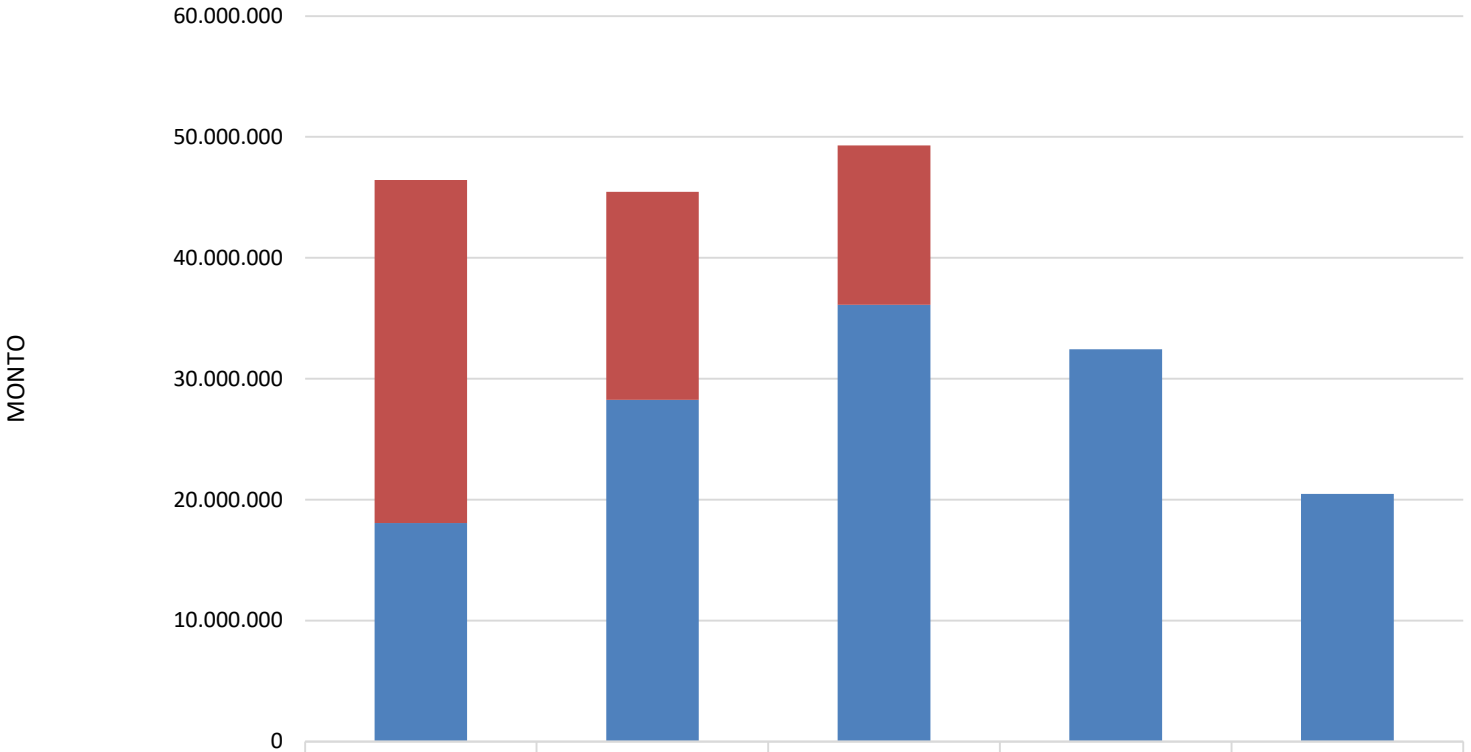

	2017	2016	2015	2014	2013
CONV EXCEDENTES	28.370.662	17.210.114	13.189.628		
EXCEDENTES	18.068.886	28.255.430	36.102.916	32.426.991	20.471.587

Universidad Tecnológica de Pereira

SITUACION LEGAL FASUT

ENTIDADES DE CONTROL Y SUPERVISION

SUPERSALUD	FASUT se encuentra exonerado de la presentación del informe Circular Única 0011 por habernos catalogado mal catalogados en el año 2006. No se genero tasa de contribución año 2017.
SUPERSOLIDARIA	Reporte control de legalidad Reporte trimestral– 3 nivel de supervisión Formato 29 - Evaluación del Riesgo de Liquidez Formato 27 – Fondo de Liquidez Además de la información financiera de acuerdo a las fechas estipuladas (trimestral y semestralmente), según nuestro nivel de supervisión. Cancelación de la tasa de contribución según el monto del activo (semestral) Se informaron los nombramientos del comité de riesgo de liquidez Se informo sobre la ley de Habeas Data en los correos electrónicos de los asociados y en la página web de FASUT Aplicación NIIF (Diciembre 2017)

Fuente Archivo Contabilidad FASUT

SITUACION LEGAL FASUT

ENTIDADES DE CONTROL Y SUPERVISION

SUPERSOLIDARIA Nuevo	Se ha enviado oportunamente los reportes "**Formato de seguimiento a la implementación del Sistema de Prevención y Control del lavado de activos - SARLAFT**" a la Supersolidaria correspondientes al 3er y 4to trimestre, el cual hasta Diciembre 31 de 2017, **porcentaje de implementación de un 30 %** de avance, según lo establece los siguientes ítem de seguimiento utilizado por nuestro ente de control a 31 de Diciembre de 2017: **ETAPAS**: Identificación 27%, Medición o evaluación 2%, Control 8%, Monitoreo 8% **ELEMENTO:** Políticas 50%, Procedimientos 24%, Procedimientos especiales 14%, Mecanismos 40%, Instrumentos 23%, Documentación 17%, Estructura Organizacional 63%, Organismos de Control 28%, Reportes Internos - Divulgación 39%, Capacitación 83%. Contamos con los certificados de "**Diplomatura en Gestión del Riesgo en Empresas del Sector de la Economía Solidaria**" de nuestra Delegada SERFISCAL principal y suplente así como el de una funcionaria de FASUT desde Septiembre 4 de 2017.

Universidad Tecnológica de Pereira

Fuente Archivo Contabilidad FASUT

SITUACION LEGAL FASUT

ENTIDADES DE CONTROL Y SUPERVISION	
DIAN	Se presento oportunamente Impuesto de Renta - Anual Medios magnéticos – Anual Impuesto de Rete fuente – Bimestral GMF – Semanal - Certificación GMF – Mensual Actualización del RUT
ALCALDIA DE PEREIRA	Impuesto de Industria y comercio Reteica
CAMARA DE COMERCIO	Se efectuó la renovación de la matricula ante la cámara de comercio de Pereira, dentro de los tres primeros meses de 2017 según Decreto Ley 019 de 2012 y la interpretación de la Superintendencia de Industria y Comercio

Fuente Archivo Contabilidad FASUT

SITUACION LEGAL FASUT

ENTIDADES DE CONTROL Y SUPERVISION	
UIAF	Cumplimos con los reportes de LA/FT trimestral e informe de Empleado de cumplimiento (Transacciones en Efectivo – Reporte Operaciones Sospechosas).
SUPERINTENDENCIA DE INDUSTRIA Y COMERCIO **Nuevo**	FASUT se encuentra Registrado en Registro Base desde el 22 de Junio de 2016 y se realizo actualización el 11 de Enero de 2018 según Ley 1581 de 2012 y Decreto 1074 de 2015. El **Decreto 090 de 2018** el Gobierno Nacional establece una reducción en el universo de las entidades **obligadas a registrar su base de datos**. En adelante tal **obligación recae** para las empresas y entidades sin ánimo de lucro **con activos superiores a 100.000** Unidades de Valor Tributario **(UVT),** es decir al día de hoy, **$ 3.315.600.000** y todas las personas jurídicas de naturaleza pública: Las empresas, sociedades y entidades sin ánimo de lucro que tengan activos totales superiores a 610.000 UVT, es decir $20.225.160.000, tendrán plazo de hacer su registro hasta el 30 de septiembre de 2018.

Universidad Tecnológica de Pereira

Fuente Archivo Contabilidad FASUT

SITUACION LEGAL FASUT

ENTIDADES DE CONTROL Y SUPERVISION	
OTROS	FASUT tiene **en contra un Proceso Ordinario Laboral de Primera Instancia en el Juzgado Laboral del Circuito de Pereira** instaurada el 30 de Agosto de 2017, al cual estamos citados en audiencia obligatoria de conciliación el 13 de Agosto de 2018. Procesos en demanda 70 créditos por valor de $54.678.273 (UTP) FASUT cumple con la **Ley 603 de 2000** de legalidad de software. FASUT cumple con los pagos de aportes a seguridad social integral. Inscripción en Operadores de Libranza RUNEOL. Cumplimiento Normatividad Laboral Vigente Ley 1562 2012- decreto 1443 de 2014 – decreto único 1072 2015 **Sistema de Gestión de Seguridad y Salud en el trabajo** (SG – SST). Ministerio Protección Social Cumplimiento **Ley 1857** de 20 Julio de 2016, **Medidas de protección de la familia.**

Fuente Archivo Contabilidad FASUT



BALANCE SOCIAL



Universidad Tecnológica de Pereira

CARACTERIZACION DE LOS ASOCIADOS Y BENEFICIARIOS

EVOLUCIÓN DE LOS INGRESOS Y RETIROS DE LOS ASOCIADOS

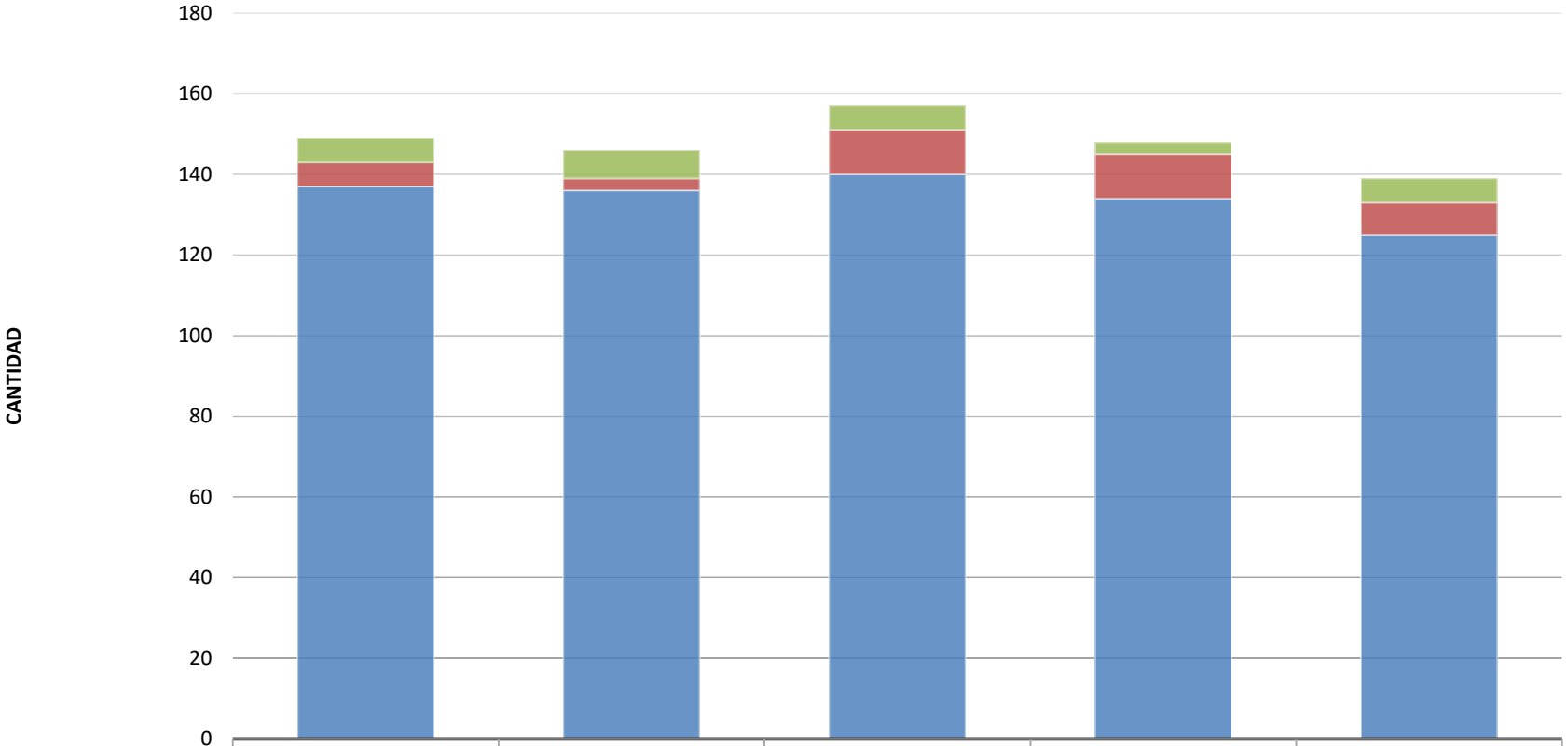

	2017	2016	2015	2014	2013
Retiros	6	7	6	3	6
Ingresos	6	3	11	11	8
Asociados	137	136	140	134	125

Universidad Tecnológica de Pereira

Fuente Archivo FASUT

ASOCIADOS - 137

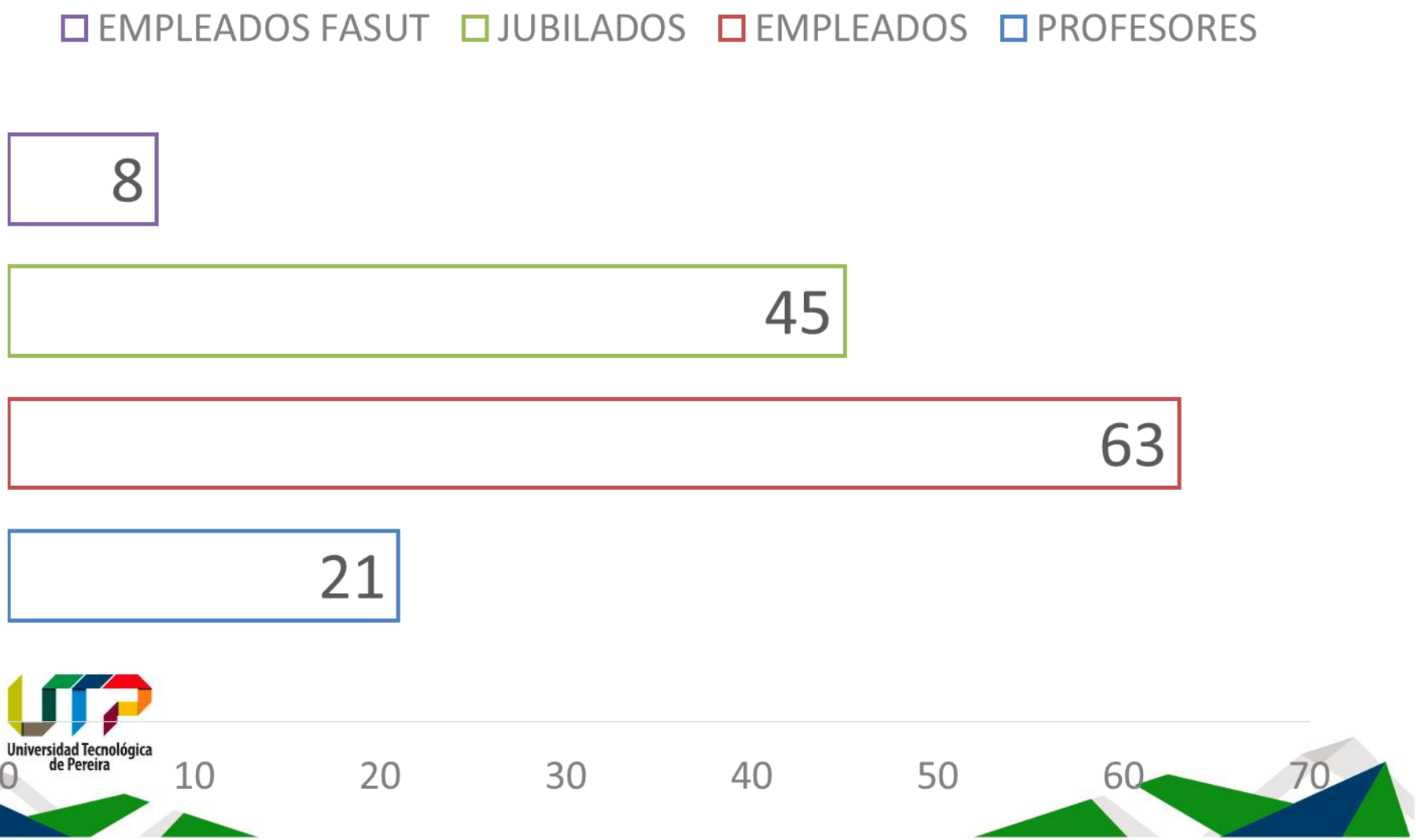

MOTIVO DE RETIRO

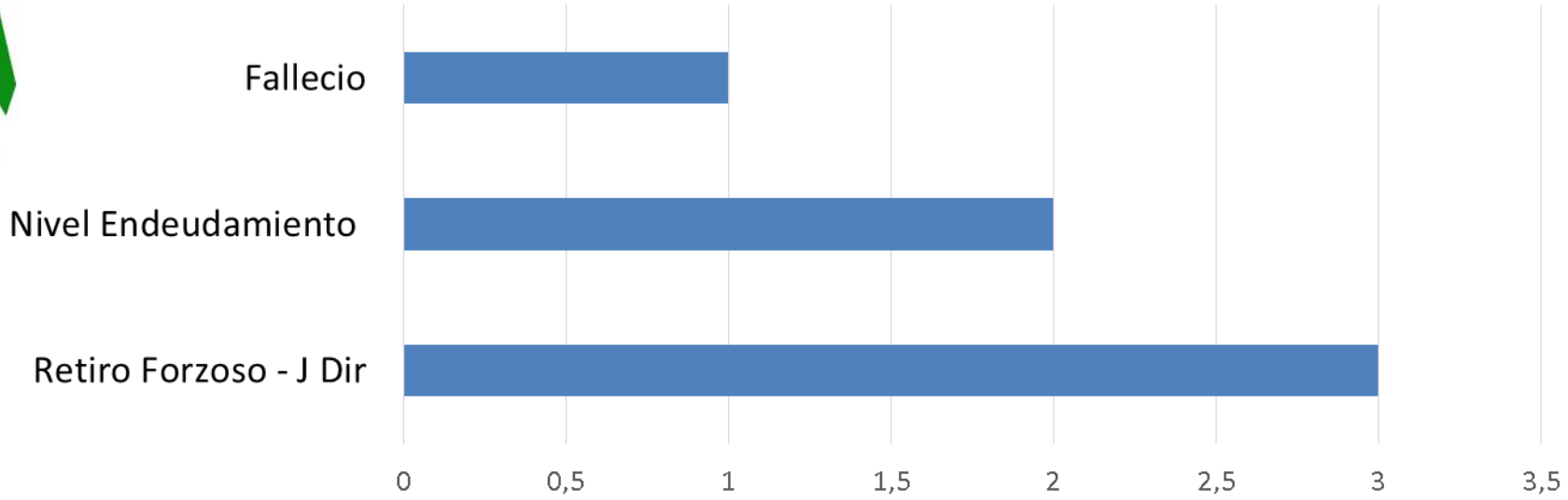

TIPO DE ASOCIADO RETIRADO - 6

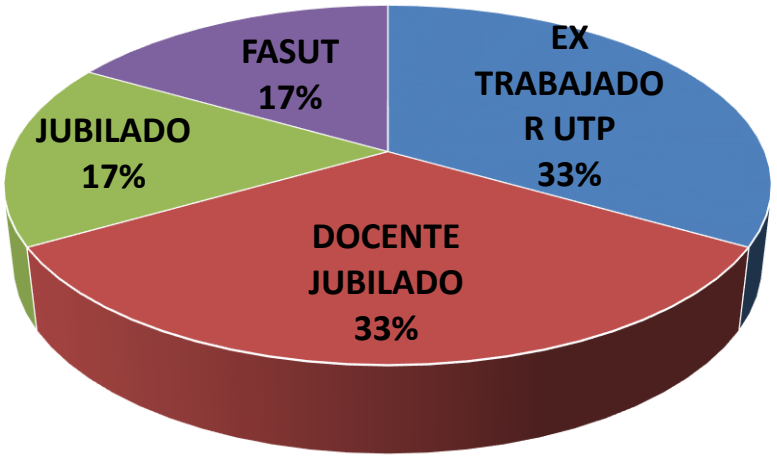

Fuente Archivo FASUT

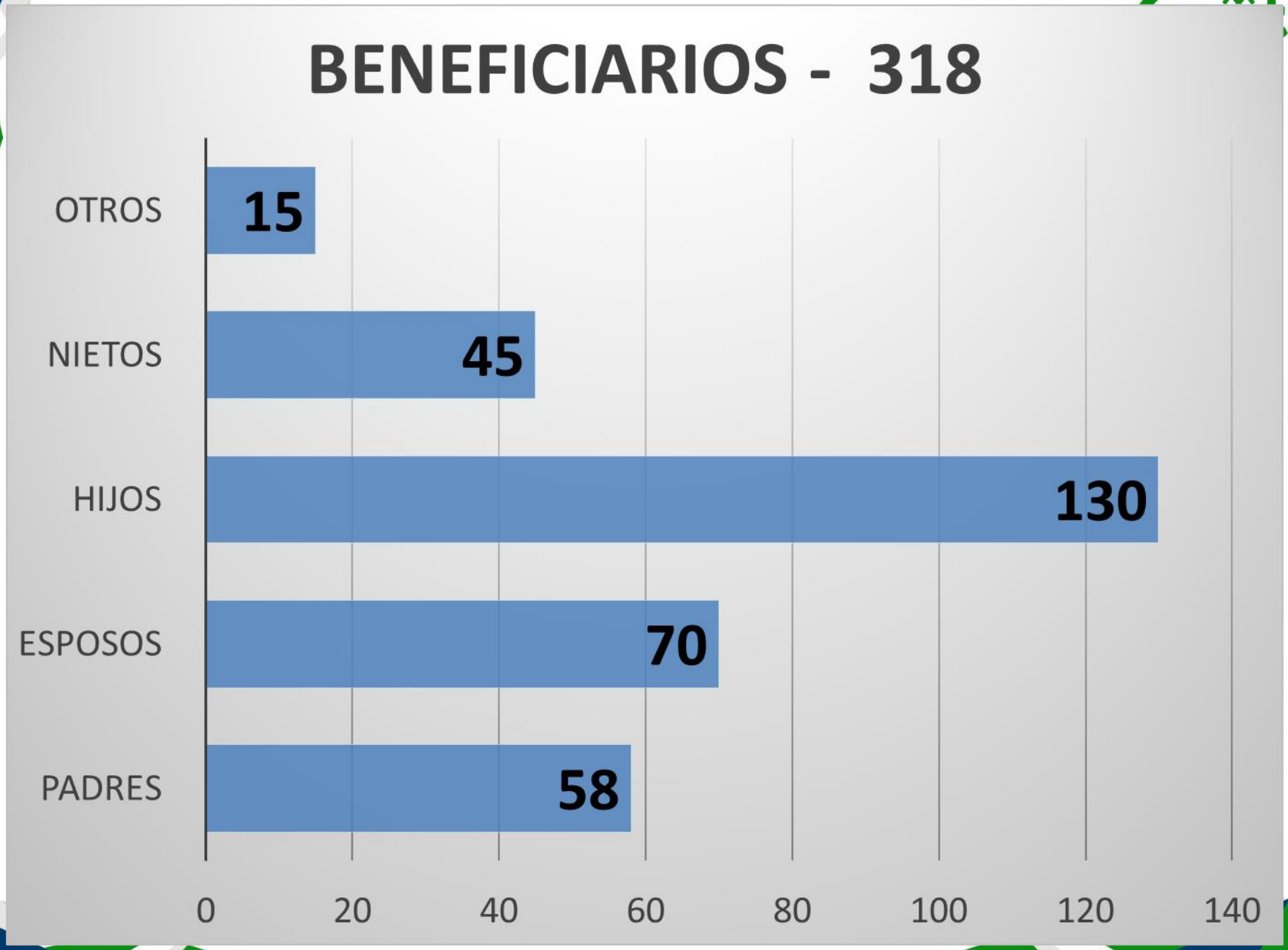
BENEFICIARIOS - 318
OTROS
15
NIETOS
45
HIJOS
130
ESPOSOS
70
PADRES
58
0
20
40
60
80
100
120
140

EDADES

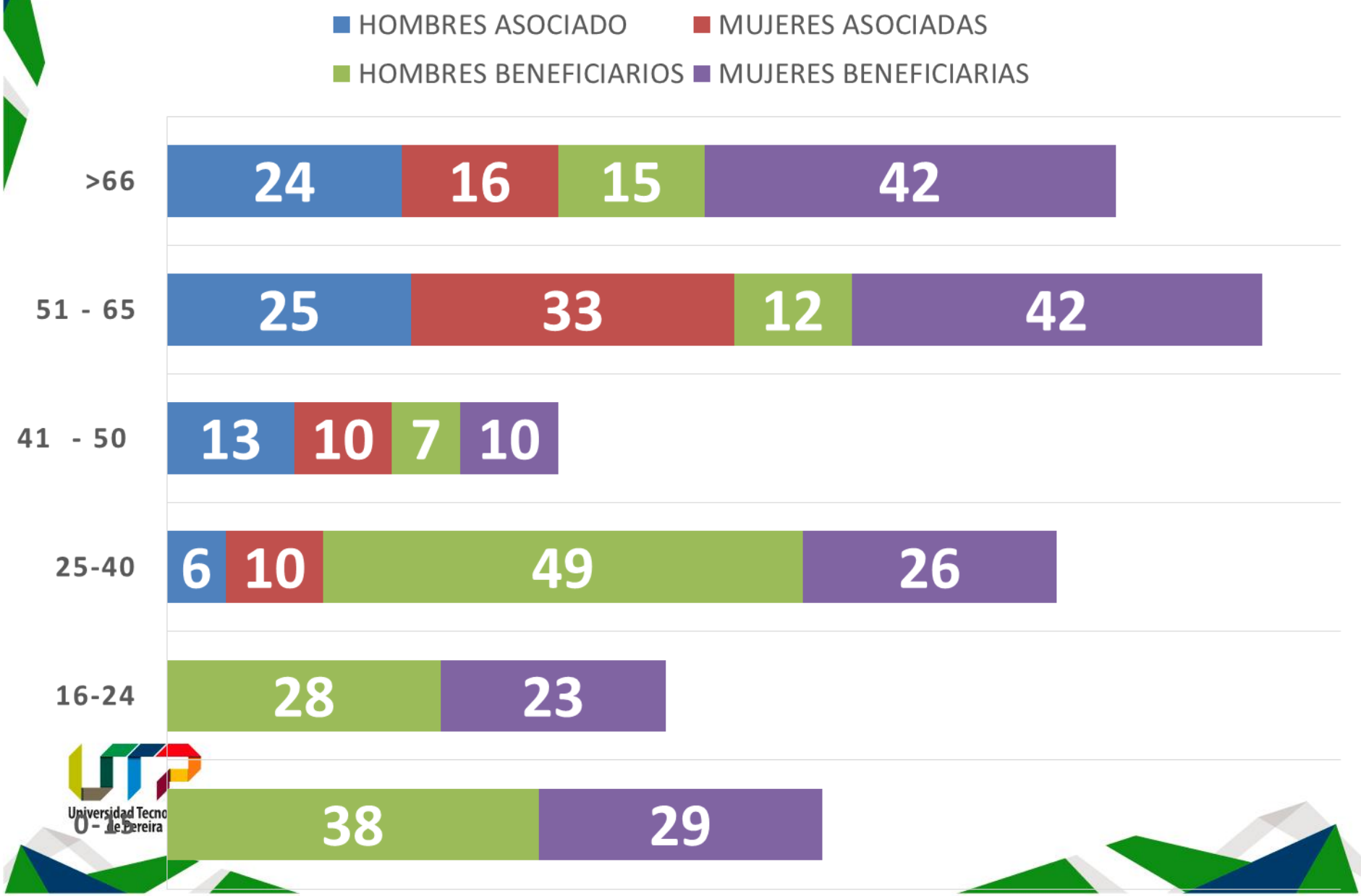
HOMBRES ASOCIADO
MUJERES ASOCIADAS
HOMBRES BENEFICIARIOS
MUJERES BENEFICIARIAS
>66
24
16
15
42
51 - 65
25
33
12
42
41 - 50
13
10
7
10
25-40
6
10
49
26
16-24
28
23
0 - 15
38
29

FONDOS MUTUALES
PASIVO

FONDOS MUTUALES

FONDO DE BIENESTAR SOCIAL	INGRESOS
Compañía Mundial de Seguros S.A – 32 und	769.455
Distribución excedentes s/n acta # 034 asamblea mar 4/2017	6.452.951
Pagos Integración Beneficiarios $1.940.262 aun no han sido pagado los asociados	4.544.717
TOTAL INGRESOS FONDO BSTAR SOCIAL	**11.740.123**

FONDOS MUTUALES

FONDO DE BIENESTAR SOCIAL	EGRESOS
Bono asociados Asamblea General Marzo 2017	1.850.000
Bono Integración Asociados Noviembre 2017	1.550.000
Obsequio Navidad Asociados	4.834.662
Bingo Integración Asociados nov/25/2017	200.000
Compra de Gaseosa para a integración	51.000
Integración Asociados Noviembre 2017	3.254.461
TOTAL PAGOS CON CARGO A FONDO BIENESTAR SOCIAL	**11.740.123**

FONDO MUTUAL

JUBILADOS MAYORES DE 70 AÑOS	INGRESOS
Saldo que años anteriores	44.303.300,41
Distribución excedentes s/n acta # 034 asamblea mar 4/2017	5.715.234
% Créditos asociados mayores 70 años (7 Asociados)	65.587
TOTAL SALDO	**49.346.404,41**

JUBILADOS MAYORES DE 70 AÑOS	EGRESOS
Cruce de saldos por fallecimiento de asociado Acta N°322 José Enrique Montoya	737.717
TOTAL PAGOS	**737.717**

Universidad Tecnológica de Pereira

FONDO MUTUAL

FONDO DESARROLLO EMPRESARIAL SOLIDARIO	INGRESOS
Saldo que años anteriores	23.781.382,76
Distribución excedentes s/n acta # 034 asamblea mar 4/2017	5.715.234
TOTAL SALDO	**29.496.616,76**

SALUD

Universidad Tecnológica de Pereira

JORNADAS DE SALUD $ 3.341.803,9 – 105 usuarios

FECHA	JORNADA	BENEFICIARIOS	ENTIDAD	SUBSIDIO
Mes Febrero	Laboratorios de Control 24 asociados	29 138 exámenes	Laboratorio López Correa	2.126.803,9
9 Julio	Consulta Internista, Electrocardiograma y lectura de Exámenes de Laboratorio	12	Doctor Oscar Mauricio Hernández	390.000
Enero, Junio, Diciembre, semana santa	Limpieza Dental	64	Dr. Ossa Bocas Cirumax	$825.000

SUBSIDIOS EN SALUD % subsidios

CUENTA	2.017	2.016	DIFERENCIA	PORCENTAJE
MEDICAMENTOS	16.239.022,5	15.000.937	1.238.085,5	8%
ANTEOJOS	13.273.978,5	14.105.257	-831.278,5	-6%
ODONTOLOGIA	**10.650.651,5**	**556.970**	**10.093.681,5**	**1812%**
LABORATORIO	7.367.236,4	8.660.531	-1.293.294,6	-15%
MEDICINA GENERAL	4.009.428	3.860.738	148.690	4%
RAYOS X	3.288.998,8	3.636.336,5	-347.337,7	-10%
CARDIOLOGIA	**3.214.500**	**229.700**	**2.984.800**	**1299%**
URGENCIAS	2.475.016,5	1.754.131	720.885,5	41%
SERVICIO MEDICO	**70.973.584,2**	**55.161.922**	**19.663.634,2**	**36%**

Universidad Tecnológica de Pereira

SUBSIDIOS EN SALUD

CUENTA	SUBSIDIO	APORTES	SERVICIOS DE CREDITO	SERVICIOS SALUD	DESC
19111783	5.452.478,00	$ 6.378.853		$ 2.362.585	$ 4.016.268
4306863	2.341.339,50	$ 7.572.025		$ 250.389	$ 7.321.636
10073258	2.266.659,50	$ 6.157.158		$ 483.387	$ 5.673.772
30391360	1.988.932,45	$ 1.503.085	$ 1.012.863	$ 606.746	-$ 116.524
29532834	1.379.215,00	$ 1.902.277	$ 3.965.806	$ 1.242.747	-$ 3.306.276

TOTAL SUBSIDIO 2017

$ **70.973.584,2**

MEDICAMENTOS

CANTIDAD	USO DE MEDICAMENTOS
37	Enfermedades Endocrinas
19	Hipertensión Esencial
12	Insuficiencia Cardíaca crónica
10	Enfermedad por reflujo gastroesofágico
8	Dolor moderado
6	Prevenir bajos niveles de calcio

Universidad Tecnológica de Pereira

SUBSIDIO 2017 - $ **16.239.022,50**

CANTIDAD 571 formulas de 73 familias

PAGO DE SERVICIOS MEDICOS

MEDICOS	TOTAL MEDICAMENTOS
Javier Murillo Duque	$6.902.842
Víctor Manuel Londoño	$4.149.150
Oscar Mauricio Hernández Vásquez	$4.444.200
Carmen Leonor Mesias	$3.474.000
Jaíro Ramírez Palacio	$965.999
Emiro Alfonso Meisel	$905.200

Universidad Tecnológica de Pereira

LENTES

ASOCIADO	VALOR SUBSIDIO
65734077	718.700,00
10140923	570.000,00
10086624	516.400,00
6759971	507.201,00
9867808	470.000,00
10100431	458.200,00
42059072	412.950,00
42123537	408.200,00
24952941	400.000,00

SUBSIDIO 2017 - $ **13.273.978,5**

CANTIDAD 68 de 50 familias

ODONTOLOGIA

CEDULA	MONTO
31164034	559.000,00
24695616	446.460,50
6759971	438.987,50
30391360	428.755,00
30384075	405.087,00
10106476	401.200,00
42053189	392.627,50
19246067	391.968,50
10073258	391.839,00
10094216	357.000,00
10060018	355.010,00
10140923	354.382,50

SUBSIDIO 2017 - $ **10.650.651,5**

CANTIDAD 176 de 62 familias

EDUCACION

EDUCACIÓN

FECHA	DETALLE	DIRIGIDO A	MONTO
ene-31	DOS HORAS CAPACITACION SG-SST "HIGUIENE EN EL TRABAJO Y POLITICAS"	PERSONAL FASUT	80.000
feb-14	CAPACITACION UTP SG-SST "HIGUIENE EN EL TRABAJO Y POLITICAS"	PERSONAL FASUT	80.000
abr-15	1 HORAS DE ASESORIA Y CAPACITACION VIGIA SG-SST	EMPLEADO FASUT	80.000
may-31	S HORAS DE ASESORIA Y CAPACITACION VIGIA EN LA IMPLEMENTACION DEL SG-SST	EMPLEADO FASUT	80.000
jun-21	2 HORAS DE ASESORIA Y CAPACITACION VIGIA SG-SST JUNIO	EMPLEADO FASUT	80.000
dic-31	SEGURIDAD Y SALUD EN EL TRBAJO AÑO 2017	PERSONAL FASUT	40.000
		SUB TOTAL	**440.000**

Universidad Tecnológica de Pereira

EDUCACIÓN

FECHA	DETALLE	DIRIGIDO A	MONTO
ene-31	ANALFE-SEMINARIO ACT.REFORMA TRIBUTARIA	CONTADOR	285.600
feb-28	ANALFE-SEMINARIO NIFF PARA PYMES PRESENTACION Y REVELACION	CONTADOR	285.600
mar-15	SEMINARIO INF. EXOGENA	CONTADOR	285.600
may-25	DIPLOMADO EN ADMINISTRACION DE RIESGOS	EMPLEADO FASUT	1.904.000
nov-11	ANALFE - SEMINARIO CIERE CONTABLE Y FISCAL	CONTADOR	285.600
	SUB TOTAL		**3.046.400**

EDUCACIÓN

FECHA	DETALLE	DIRIGIDO A	MONTO
ene-31	ANALFE-SEMINARIO DISMINUCION RIESGO CREDITICIO	COMITÉ RIESGO DE CARTERA	261.800
feb-28	PLAN DE DESARROLLO ESTRATEGICO GERENCIA, JUNTA DIRECTIVA Y COMITE CONTROL SOCIAL	DIRECTIVOS, COMITES Y GERENTE	2.222.222
may-05	SARLAFT ASESORIA Y CAPACITACION CIRCULAR EXTERNA 004 DE 2017	DIRECTIVOS, COMITES, EMPLEADOS Y ASOCIADOS FASUT	2.995.000
may-26	ANALFE SEMINARIO JUNTAS DIRECTIVAS Y COMITE DE CONTROL SOCIAL	COMITÉ DE CONTROL SOCIAL	285.600
may-31	CONGRESO NACIONAL ANALFE "COMPETITIVIDAD Y FUTURO DEL SECTOR FONDISTA"	DIRECTIVO FASUT	3.320.100
ago-24	PLAN DE DESAROLLO ESTRATEGICO GERENCIA, JUNTA DIRECTIVA Y COMITE CONTROL SOCIAL	DIRECTIVOS, COMITES Y GERENTE	2.777.778
	SUB TOTAL		**11.862.500**
dic-27	BONO ESCOLAR ALMACENES LA 14 S A	ASOCIADOS FASUT	8.340.000
	TOTAL DESTINADO A EDUCACION		**23.688.900**

Salud Ocupacional
Empleados



Universidad Tecnológica de Pereira

SIPLAF, Directivos,
Comités y Empleados

Plan de Desarrollo

Universidad Tecnológica de Pereira

RECREACION

Universidad Tecnológica de Pereira

LA RECREACION – INTEGRACION

ASISTENTES	PRESUPUESTO	ASISTIERON	FALTARON	BENEFICIO
ASOCIADOS	65	58	7	3.250.000
BENEFICIARIOS	80	77	3	1.540.000
PARTICULARES	19	17	2	-
SUB TOTAL	**164**	**152**	**12**	**152**
TOTAL	**8.200.000**	7.600.000	600.000	**4.790.000**

Universidad Tecnológica de Pereira

USO RECREACION POR AÑO FASUT

OTROS SERVICIOS	2014	2015	2016	2017
ON VACATION	19	3		
TERMALES SAN VICENTE		12		
CENTRO RECREACIONAL VILLA BEATRIZ			25	**10**
LAS BAILARINAS			25	
ATRAER – DIA COPERATIVISMO				**7**
TOTAL	**19**	**15**	**43**	**17**

CREDITO

SIN INTERES SERVICIO SALUD

133 ASOCIADOS CON SERVICIOS Y CON SALDO A 31 DE DICIEMBRE 2017

91 ASOCIADOS CON SALDO DE $60.343.014

Interés no pagado $3.620,581

CEDULA	SALDOS 31 DIC 2017
19246067	4.451.628,78
24939768	4.125.716,50
65734077	3.421.227,50
34053312	2.752.749,00
10060018	2.476.727,66
19111783	2.362.585,00
42061480	2.167.299,50
10080780	1.879.099,50
10101340	1.642.866,74
24695616	1.523.537,00
10140923	1.520.676,50

SIN INTERES

SOAT, 16 asociados de 32 beneficio $ 5.200.653

Interés no pagado $468.069

CEDULA	MONTO
10551302	284.451,00
24323120	126.255,00
42019196	95.255,00
42109804	155.862,00
10106476	410.850,00
24695616	410.850,00
10086624	329.371,00
1088008314	526.000,00
4581692	140.983,00
24937553	277.460,00
10101340	248.932,00
65734077	367.950,00
9867808	410.850,00
10024102	308.884,00
31164034	410.850,00
30391360	695.850,00
	5.200.653,00

OTROS BENEFICIOS Y ACTIVIDADES CON LA COMUNIDAD UTP

VISUALIZACION FASUT AL INTERIOR UTP

Facultad de Ambientales - miércoles 17 de Mayo de 2017

Reciclotón UTP

Bono Laboratorio

López Correa

$150.000

Universidad Tecnológica de Pereira

VISUALIZACION FASUT AL INTERIOR UTP

Donación Exaltación Docentes UTP $1.000.000

COVENIO UTP

ICETEX



Universidad Tecnológica de Pereira

PARTICIPACION EN EXPO U

JORNADAS DE DIFUSION FASUT en UTP $307.292

Entrega chocolate y lapicero con volantes
pregrado, postgrado y empleados UTP
Sep, Octubre y Noviembre de 2017

INTERES POR LA COMUNIDAD Y GREMIOS

ANALFE

Fondos de Empleados Nacional

CONFECOOP RISARALDA

Asociación de Cooperativas de Risaralda - ASOCORIS

Día Internacional del Cooperativismo

Bajo el lema "Las Cooperativas garantizan que nadie se quede atrás", se celebró el Día Internacional del Cooperativismo en el parque recreacional Atraer, con diversas actividades recreativas y deportivas. El evento que fue organizado por Asocoris y Confecoop Risaralda, en alianza con 23 entidades del sector cooperativo del departamento, sirvió para la generación de redes de integración y para reflexionar en torno al aporte del cooperativismo al desarrollo económico y social del país.

CORTESÍA

★ Ana Clemencia Vivas, gerente del Fondo de Empleados Fasut; Fernando Betancourt, directivo de la Cooperativa La Rosa; Diana María Sánchez, gerente de la Agencia Pereira Aseguradora Solidaria; Luis Guillermo Lozano, gerente de Cootrap; Martha González, directora (e) de la Agencia Confiar; Rosmy del Pilar Obando, directora ejecutiva de Asocoris Confecoop Risaralda y Jhon Alexánder Mejía, gerente del Parque Recreacional Atraer.

Reunión Comité de Integración Solidaria

En la Universidad Cooperativa de Colombia se dieron cita los integrantes del Comité de Integración Solidaria, con el fin de analizar el impacto de la economía solidaria en los territorios para la paz, así como coordinar el Seminario de Innovación Social y Economía Solidaria, a realizarse en el próximo mes de noviembre.

CORTESÍA

★ Jhon Mario Arredondo, decano Facultad de Ciencias Administrativas y Contables; Ana Clemencia Vivas, gerente del Fasut; Milena Velandia, coordinadora de Indesco; Óscar Jaime Duque, representante de la Fundación Universitaria del Área Andina; Diana María Sánchez, gerente de la Aseguradora Solidaria; Carlos Alberto Hernández, delegado de la Universidad Cooperativa de Colombia y Rosmy del Pilar Obando, directora ejecutiva de Confecoop Risaralda.

Universidad Tecnológica de Pereira

COLEGIO COOPERATIVO PEREIRA

COOEDUR

COOPERATIVA DE EDUCACIÓN DE RISARALDA

ENCUENTRO COOPERATIVO

Con gran éxito se llevó a cabo el encuentro Cooperativo en las instalaciones del colegio Cooperativo Pereira; denominado "Compartir Navideño".
Agradecimientos a las cooperativas que atendieron a nuestra invitación.

"El Cooperativismo no es una Teoría, es una Práctica"

Universidad Tecnológica de Pereira

ACTIVIDADES JUNTA DIRECTVA
AÑO 2018

CRONOGRAMAS DE ACTIVIDADES

DIA	ENE	DIA	FEB	DIA	MAR
1 al 31	Jornada de salud Oral	1 al 28	Jornada de Laboratorio Lopez Correa	1 al 30	Jornada de Laboratorio Lopez Correa
				3	Asamblea General

Universidad Tecnológica de Pereira

CRONOGRAMAS DE ACTIVIDADES

DIA	ABR	DIA	MAY	DIA	JUN
		24	Aniversario FASUT		
14	Subsidio Juegos la 14 (50%)			20	Subsidio Cine en familia (50%
28	Charla Emprendimiento	26	Puebleando	9	Taller de Cocina

CRONOGRAMAS DE ACTIVIDADES

DIA	JUL	DIA	AGO	DIA	SEP
1 al 31	Jornada de Salud Oral				
		1 al 31	Jornada de Laboratorio López Correa	14	Liga Contra el Cancel mamografía y ecografía hombre y mujer
1	Caminata Ecológica			29 y 30	Fin de semana en familia
		11	Capacitación en Economía Solidaria		

Universidad Tecnológica de Pereira

CRONOGRAMAS DE ACTIVIDADES

DIA	OCT	DIA	NOV	DIA	DIC
27	Subsidio Juegos la 14 (50%)			1 al 31	Jornada de Salud Oral
6	Finanzas Personales	17	Integración Fin de Año FASUT		

BALANCE SOCIAL 2017

• ECONOMICO

CUENTAS	2017
ACTIVOS	785.616.242,45
PASIVOS	311.115.208,22
PATRIMONIO	474.501.034,23
INGRESOS	458.620.118
GASTOS	329.852.301
COSTOS	74.825.556
EXCEDENTES	46.439.547

• SOCIAL

SERVICIOS	INVERSION	BENEF	USOS
Jornadas de Salud	3.341.803,90	105	214
Medicamentos	16.239.022,50	73	571
Lentes	13.273.978,50	68	68
Odontología	10.650.651,50	176	176
Salud	70.973.584,20	137	337
Educación	23.688.900	137	197
Recreación	4.790.000	152	169
Crédito Sin Interés*	4.088.640	107	107
Otros Beneficios UTP	1.557.292	300	300
Interés por la comunidad	100.000	50	100
Revalorización de Aportes	5.651.086	137	137
Fondo de Bienestar Social	7.050.123	137	137
Fondo Mutual May 70 años	737.717	1	1
TOTAL	**118.637.342**	**1.158**	**2.514**

* Ingresos no percibidos

Universidad Tecnológica de Pereira

“Para que FASUT **continúe** trabajando por el **bienestar de los empleados y trabajadores** de la UTP, requiere de su **apoyo y confianza** así como de la **difusión de nuestros servicios** que esperamos sean de su agrado, deseamos **permear** a la **Universidad** y hacerla parte de esta **gran familia llamada FASUT**”