




ANEXO N°. 4
UNIVERSIDAD TECNOLÓGICA DE PEREIRA
ESTADO DE RESULTADOS
(Discriminado)
Al 31 de Enero de 2018

| Código | Cuentas | Periodo Actual |
|---------------------------------------------------------------------------------------------------------------------------------------------------------------------------------------------------------------------------------------------------------------------------------------------------------------------------------------------------------------------------------------------------------------------------------------------------------------------------------------------------------------------------------------------------------------------------------------------------------------------------------------------------------------------------------------------------------------------------------------------|----------------------------------------------------------------|-----------------------|
| INGRESO OPERACIONALES | | 9,600,822,982 |
| 41 | INGRESOS FISCALES | 9,068,698 |
| 4110 | NO TRIBUTARIOS | 9,068,698 |
| 43 | VENTA DE SERVICIOS | 2,460,311,438 |
| 4305 | SERVICIOS EDUCATIVOS | 2,336,175,413 |
| 4390 | OTROS SERVICIOS | 174,136,035 |
| 4395 | DEVOLUCIONES, REBAJAS Y DESCUENTOS EN VENTA DE SERVICIOS (DB) | -50,000,010 |
| 44 | TRANSFERENCIAS Y SUBVENCIONES | 7,131,442,846 |
| 4428 | OTRAS TRANSFERENCIAS | 7,131,442,846 |
| GASTOS OPERACIONALES | | 13,174,242,595 |
| 51 | DE ADMINISTRACION Y OPERACION | 2,248,389,544 |
| 5101 | SUELDOS Y SALARIOS | 933,714,736 |
| 5102 | CONTRIBUCIONES IMPUTADAS | 4,050,377 |
| 5103 | CONTRIBUCIONES EFECTIVAS | 188,570,628 |
| 5104 | APORTES SOBRE LA NOMINA | 18,402,100 |
| 5107 | PRESTACIONES SOCIALES | 291,365,335 |
| 5108 | GASTOS DE PERSONAL DIVERSOS | 68,596,019 |
| 5111 | GENERALES | 743,690,349 |
| 53 | DETERIORO, DEPRECIACIONES, AMORTIZACIONES Y PROVISIONES | 20,832,474 |
| 5347 | DETERIORO DE CUENTAS POR COBRAR | 20,832,474 |
| 55 | GASTO PÚBLICO SOCIAL | 15,248,728 |
| 5501 | EDUCACIÓN | 15,248,728 |
| 63 | COSTO DE VENTAS DE SERVICIOS | 0.00 |
| 6305 | SERVICIOS EDUCATIVOS | 0.00 |
| 6390 | OTROS SERVICIOS | 0.00 |
| 72 | COSTOS DE TRANSFORMACION - SERVICIOS EDUCATIVOS | 10,889,771,849 |
| 7204 | EDUCACION FORMAL - MEDIA ACADEMICA | 0.00 |
| 7208 | EDUCACIÓN FORMAL - SUPERIOR - FORMACIÓN PROFESIONAL | 10,889,771,849 |
| EXCEDENTE (DEFICIT) OPERACIONAL | | -3,573,419,613 |
| 48 | OTROS INGRESOS | 1,375,870,579 |
| 4802 | FINANCIEROS | 1,310,313,021 |
| 4808 | INGRESOS DIVERSOS | 65,557,559 |
| 58 | OTROS GASTOS | 2,843,953 |
| 5890 | GASTOS DIVERSOS | 2,843,953 |
| EXCEDENTE (DEFICIT) DEL EJERCICIO | | -2,200,392,987 |
| <div style="display: flex; justify-content: space-around; align-items: flex-start;"> <div style="text-align: center;">  LUIS FERNANDO GAVIRIA TRUJILLO Rector Representante Legal </div> <div style="text-align: center;">  MARIA VICTORIA GRISALES GARCIA Contadora TF: 79917-T </div> </div> <div style="text-align: center; margin-top: 20px;">  GERMAN EDUARDO HENAO GARCIA Jefe Gestión Financiera (E) </div> | | |