



**DIRECCIÓN DE FORMACIÓN PROFESIONAL
GRUPO INVESTIGACIÓN, INNOVACIÓN Y PRODUCCIÓN ACADÉMICA**

**CONVOCATORIA DE FOMENTO DE LA INNOVACIÓN Y EL DESARROLLO
TECNOLÓGICO EN LAS EMPRESAS 2015- 2017 CON ENFOQUE REGIONAL
PROCESO III**




**PUBLICACIÓN PROYECTOS APROBADOS POR LOS COMITÉS COORDINADORES
SENA - OPERADORES REGIONALES**

El Director de Formación Profesional de conformidad con lo establecido en el Artículo Primero de la Adenda No. 03 del 01 de marzo de 2018, publica el listado de proyectos aprobados por cada uno de los Comités Coordinadores Sena – Operadores Regionales.

La aprobación se realiza con base en lo establecido por el pliego de la Convocatoria frente a las las reglas de adjudicación (literal e, numeral 5, capítulo III), criterios de desempate (literal c, numeral 5, capítulo III), el presupuesto oficial oficial (literal a, numeral 13 del capítulo II), y en particular lo indicado para la sumas no ejecutadas, a saber *“Teniendo en cuenta que los Convenios Especiales de Cooperación contemplan que las sumas no ejecutadas de la estrategia deberán ser reinvertidas en la misma, cuando se realice la aprobación de propuestas a cofinanciar por el Comité Coordinador Regional, éstos podrán tener en cuenta dichas sumas, según los recursos disponibles en ese momento.”*

Dada en Bogotá, el 28 de mayo de 2018.


JOSE DARIO CASTRO URIBE
DIRECTOR DE FORMACIÓN PROFESIONAL

Revisó: Emilio Navia Zuñiga 
Proyectó: Angela Charry - Gustavo Vargas Yara  



Certificado No.
SC-CER339681



Certificado No.
CO-SC-CER339681



Certificado No.
GP-CER339688



Ministerio de Trabajo
SERVICIO NACIONAL DE APRENDIZAJE
Dirección de Formación Profesional

PUBLICACIÓN PROYECTOS APROBADOS COMITÉS COORDINADORES SENA-OPERADORES REGIONALES
PROCESO III

Cada Comité Coordinador Regional aplicó las reglas de adjudicación establecidas en el Pliego de la Convocatoria:

1. En primer lugar, del presupuesto de cofinanciación para cada Región (literal a, numeral 13, capítulo II, presupuesto oficial) el Comité Coordinador Regional aprobará un (1) proyecto por cada departamento de la Región que sea viable y que haya obtenido el puntaje más alto en el departamento. En la eventualidad de que en alguna Región la sumatoria del valor de cofinanciación del conjunto de proyectos que obtuvieron el primer lugar por obtener el puntaje más alto en cada departamento, supere el monto total de cofinanciación de la Región, de éste grupo se aprobarán los proyectos en orden descendente de puntaje hasta agotar presupuesto.
2. A continuación, del presupuesto de cofinanciación restante para cada Región, el Comité Coordinador Regional aprobará un (1) proyecto por cada departamento de la Región que sea viable y que haya obtenido el segundo puntaje más alto en el departamento. En la eventualidad de que en alguna Región la sumatoria del valor de cofinanciación del conjunto de proyectos que obtuvieron el segundo lugar por obtener el segundo puntaje más alto en cada departamento, supere el monto total de cofinanciación de la Región, de éste grupo se aprobarán los proyectos en orden descendente de puntaje hasta agotar presupuesto.
3. Posteriormente, del presupuesto de cofinanciación restante para cada Región, el Comité Coordinador Regional aprobará un (1) proyecto por cada departamento de la Región que sea viable y que haya obtenido el tercer puntaje más alto en el departamento. En la eventualidad de que en alguna Región la sumatoria del valor de cofinanciación del conjunto de proyectos que obtuvieron el tercer lugar por obtener el tercer puntaje más alto en Pliego Definitivo Convocatoria 2015-2017 - Proceso III cada departamento, supere el monto total de cofinanciación de la Región, de éste grupo se aprobarán los proyectos en orden descendente de puntaje.
4. Finalmente, con el presupuesto de cofinanciación restante el Comité Coordinador Regional aprobará proyectos de la Región en estricto orden de puntaje.

Frente a los casos en que se presentó empate entre dos o más proyectos se aplicaron los criterios definidos en el Pliego de la Convocatoria:

El primer criterio de desempate a ser tenido en cuenta es el número de Centros de Formación del SENA vinculados como beneficiarios del proyecto; si el empate persiste se tendrá en cuenta el porcentaje de contrapartida asignado a la transferencia; si el empate persiste se tendrá en cuenta el primer proyecto radicado en el SIGP en tiempo.

Adicionalmente, cada Comité Regional tuvo en cuenta lo establecido en el Pliego de la Convocatoria frente a sumas no ejecutadas:

Teniendo en cuenta que los Convenios Especiales de Cooperación contemplan que las sumas no ejecutadas de la estrategia deberán ser reinvertidas en la misma, cuando se realice la aprobación de propuestas a cofinanciar por el Comité Coordinador Regional, éstos podrán tener en cuenta dichas sumas, según los recursos disponibles en ese momento.

No	No. Radicado SIGP	Nombre	Departamento Ejecucion Proyecto	Región	Puntaje	Aporte cofinanciación Sena	Gravámen movimientos financieros	Total aporte cofinanciación Sena
1	23774	Instituto de Ciencia y Tecnología Alimentaria - Intal	Antioquia	Antioquia	99,5	199.915.919	799.664	200.715.583
2	23779	Productos Familia S.A	Antioquia	Antioquia	96,5	194.509.521	778.038	195.287.559
3	24149	Rymel Ingeniería Eléctrica S.A.S	Antioquia	Antioquia	94,0	199.611.649	798.447	200.410.096
4	24078	Alimentos Nebraska S.A.S	Antioquia	Antioquia	92,5	190.290.000	761.160	191.051.160
5	24087	MVM Ingeniería de software S.A.S	Antioquia	Antioquia	92,0	188.950.799	755.803	189.706.602
6	23974	Corporación Centro de Investigación y Desarrollo Tecnológico	Antioquia	Antioquia	90,3	150.733.606	602.934	151.336.540
7	24379	G-11 ingeniería S.A.S	Antioquia	Antioquia	89,0	193.282.727	773.131	194.055.858
8	23875	Hatch Indisa S.A.S	Antioquia	Antioquia	88,3	160.751.945	643.008	161.394.953
9	23872	Softcaribbean S.A	Antioquia	Antioquia	83,8	192.823.680	771.295	193.594.975
10	23866	SINMAF S.A.S	Atlántico	Caribe	94,5	189.999.916	760.000	190.759.916
11	24132	BABY&TODDLER S.A.S	Bolívar	Caribe	94,0	151.667.497	606.670	152.274.167
12	24161	COOPERATIVA MULTIACTIVA DE PRODUCTOS AGRICOLAS D	Cesar	Caribe	90,0	187.401.288	749.605	188.150.893
13	24465	BOUBALOS S.A.S	Córdoba	Caribe	76,0	136.624.257	546.497	137.170.754
14	24525	CENTRO DIAGNOSTICO DE ESPECIALISTAS LIMITADA	La Guajira	Caribe	100,0	200.000.000	800.000	200.800.000
15	23612	STACK POINTER S.A.S	Magdalena	Caribe	94,0	200.000.000	800.000	200.800.000
16	24160	CORPORACION CARIBETIC	San Andrés y Providencia	Caribe	94,0	200.000.000	800.000	200.800.000
17	24119	SABANA URBANA S.A.S	Sucre	Caribe	90,8	152.960.000	611.840	153.571.840
18	24045	3D INGENIERIA BQ S.A.S	Atlántico	Caribe	93,5	108.600.000	434.400	109.034.400
19	23754	CARTAGENA DIVERS S.A.S	Bolívar	Caribe	86,3	194.688.940	778.756	195.467.696
20	24306	PHINA BIOSOLUCIONES S.A.S	Cesar	Caribe	84,0	199.850.000	799.400	200.649.400
21	24048	CONSTRUIR SISTEMAS S.A.S	Córdoba	Caribe	73,8	86.306.320	345.225	86.651.545
22	24417	PROACDATA S.A.S	La Guajira	Caribe	76,5	94.880.000	379.520	95.259.520
23	24529	PALMACEITE S.A	Magdalena	Caribe	85,3	38.732.050	154.928	38.886.978

PUBLICACIÓN PROYECTOS APROBADOS COMITÉES COORDINADORES SENA-OPERADORES REGIONALES
PROCESO III

No	No. Radicado SIGP	Nombre	Departamento Ejecucion Proyecto	Región	Puntaje	Aporte cofinanciación Sena	Gravámen movimientos financieros	Total aporte cofinanciación Sena
24	24023	CENTRO OFTALMOLOGICO LYND NEWBALL S.A.S	San Andrés y Providencia	Caribe	91,5	191.000.000	764.000	191.764.000
25	24353	NACYRA NARVAEZ E HIJOS Y CIA S. EN .C	Sucre	Caribe	78,3	159.999.360	639.997	160.639.357
26	24365	VIRTUAL TEC	Atlántico	Caribe	92,8	200.000.000	800.000	200.800.000
27	24089	HELPMEDICA S.A.S	Bolívar	Caribe	84,0	188.625.283	754.501	189.379.784
28	23990	VIVA BIEN S.A	Cesar	Caribe	83,8	198.560.000	794.240	199.354.240
29	24224	SOLUCIONES EN INGENIERIA DE AGUA S.A.S	Córdoba	Caribe	70,8	180.067.971	720.272	180.788.243
30	24360	CLINICA DE DIAGNOSTICO ORAL IPS LTDA	La Guajira	Caribe	75,3	146.115.000	584.460	146.699.460
31	23840	CORPORACION SANTA MARTA VITAL	Magdalena	Caribe	84,3	200.000.000	800.000	200.800.000
32	23973	PROACTIVA AGUAS DEL ARCHIPIELAGO S.A E.S.P	San Andrés y Providencia	Caribe	90,8	161.952.168	647.809	162.599.977
33	24035	OPENAPI SISTEMAS INTEGRALES S.A.S	Sucre	Caribe	70,0	80.300.000	321.200	80.621.200
34	23897	CLINICA OFTALMOLOGICA DEL CARIBE S.A.S	Atlántico	Caribe	92,5	200.000.000	800.000	200.800.000
35	24167	DEMO INGENIERIA LTDA	Bogotá D.C.	Centro Oriente	97,0	184.961.777	739.847	185.701.624
36	24226	INDUSTRIAS METALMECANICAS SIGMA SAS	Boyacá	Centro Oriente	98,5	196.850.000	787.400	197.637.400
37	24057	DOCTOR CALDERON ASISTENCIA TECNICA AGRICOLA LTDA	Cundinamarca	Centro Oriente	93,0	199.901.432	799.606	200.701.038
38	23614	SIM INDUSTRIAL LTDA	Norte de Santander	Centro Oriente	90,8	186.852.922	747.412	187.600.334
39	23859	CORPORACION CENTRO DE DESARROLLO TECNOLOGICO DE	Santander	Centro Oriente	94,5	199.807.000	799.228	200.606.228
40	23736	ASOCIACIÓN DE TABLERISTAS ELÉCTRICOS DE COLOMBIA - A	Bogotá D.C.	Centro Oriente	96,0	96.972.000	387.888	97.359.888
41	23814	FUTURE SOLUTIONS DEVELOPMENT SAS	Boyacá	Centro Oriente	95,3	199.870.000	799.480	200.669.480
42	24084	SIGNOS STUDIO S.A.S.	Cundinamarca	Centro Oriente	92,5	188.015.000	752.060	188.767.060
43	24133	CONSTRUPRECIOS SAS	Norte de Santander	Centro Oriente	88,0	198.880.780	795.523	199.676.303
44	23653	ADMINISTRAMOS RIESGOS LTDA	Santander	Centro Oriente	93,8	185.300.000	741.200	186.041.200
45	23723	SIIGO SA	Bogotá D.C.	Centro Oriente	94,5	192.090.138	768.361	192.858.499
46	24506	MATRIX SOFTWARE LTDA	Boyacá	Centro Oriente	93,0	141.575.000	566.300	142.141.300
47	24156	PRODOMOTIC SAS	Cundinamarca	Centro Oriente	90,0	200.000.000	800.000	200.800.000
48	24332	CONSULTORIAS Y ASESORIAS SINERGIA SOCIAL SAS	Norte de Santander	Centro Oriente	86,3	181.990.000	727.960	182.717.960
49	24135	OTERO CONSTRUCCIONES E INGENIERIA LTDA - OTECO LTDA	Santander	Centro Oriente	93,0	197.640.000	790.560	198.430.560
50	24194	OPCIONES Y FORMAS SAS	Bogotá D.C.	Centro Oriente	94,3	151.366.302	605.465	151.971.767
51	23943	VIRTUSDEI SAS	Bogotá D.C.	Centro Oriente	92,5	55.577.780	222.311	55.800.091
52	24102	ANSALL LTDA	Santander	Centro Oriente	92,5	198.160.000	792.640	198.952.640
53	24320	PHARMASAN SAS	Santander	Centro Oriente	92,0	199.780.000	799.120	200.579.120
54	24449	FEDERACION COLOMBIANA DE LA INDUSTRIA DE SOFTWARE	Bogotá D.C.	Centro Oriente	91,8	200.000.000	800.000	200.800.000
55	24166	IMIX CONSULTING SAS	Bogotá D.C.	Centro Oriente	91,5	199.755.945	799.024	200.554.969
56	23946	METALES Y PROCESOS DEL ORIENTE SA	Boyacá	Centro Oriente	91,5	184.834.054	739.336	185.573.390
57	24056	SERVITELAS LTDA	Bogotá D.C.	Centro Oriente	91,0	191.110.000	764.440	191.874.440
58	24238	Midder S.A.S.	Santander	Centro Oriente	90,5	192.500.000	770.000	193.270.000
59	24093	KASSANI DISEÑO SAS	Bogotá D.C.	Centro Oriente	90,0	199.579.600	798.318	200.377.918
60	24004	PROYECTOS DE INGENIERÍA Y ESPACIO PROINPA LTDA	Santander	Centro Oriente	90,0	198.432.000	793.728	199.225.728
61	23752	GRUPO AAA ASESORES S.A.S.	Boyacá	Centro Oriente	89,0	200.000.000	800.000	200.800.000
62	24000	GIRONES SA	Santander	Centro Oriente	89,0	114.150.000	456.600	114.606.600
63	23817	EMPRESA ASOCIATIVA DE TRABAJO MUKATRI DE LA AMAZONIA	Caquetá	Centro Sur	79,3	198.000.000	792.000	198.792.000
64	23613	ACUAPEZ	Huila	Centro Sur	83,5	195.398.400	781.594	196.179.994

PUBLICACIÓN PROYECTOS APROBADOS COMITÉS COORDINADORES SENA-OPERADORES REGIONALES
PROCESO III

No	No. Radicado SIGP	Nombre	Departamento Ejecucion Proyecto	Región	Puntaje	Aporte cofinanciación Sena	Gravámen movimientos financieros	Total aporte cofinanciación Sena
65	24016	FUNDACIÓN BUENYO YUMARTAN ALDEA ECOLOGICA	Putumayo	Centro Sur	83,0	81.920.000	327.680	82.247.680
66	24351	UNIVERSOFT EDU S.A.S	Tolima	Centro Sur	81,5	200.000.000	800.000	200.800.000
67	24034	ECOGANADERIA AINHOA	Caquetá	Centro Sur	76,5	97.615.640	390.463	98.006.103
68	23775	APISRED SAS	Huila	Centro Sur	82,3	173.999.412	695.998	174.695.410
69	24090	PROTRIPLEX LTDA	Putumayo	Centro Sur	79,3	199.196.916	796.788	199.993.704
70	24064	FEDERAL S.A.S	Tolima	Centro Sur	80,5	144.000.000	576.000	144.576.000
71	23856	SAMIT SISTEMAS CORPORATIVOS S.A.S	Caquetá	Centro Sur	75,8	195.500.000	782.000	196.282.000
72	23656	EXPANSION TI S.A.S	Huila	Centro Sur	80,3	199.964.000	799.856	200.763.856
73	24489	ELIAS ACOSTA Y CIA SAS	Tolima	Centro Sur	79,3	81.030.000	324.120	81.354.120
74	23657	FENALCO SECCIONAL HUILA	Huila	Centro Sur	80,0	199.993.900	799.976	200.793.876
75	24296	CASAS AUTOMÁTICAS	Tolima	Centro Sur	79,3	152.000.000	608.000	152.608.000
76	24088	AGROMIL	Tolima	Centro Sur	78,3	199.600.000	798.400	200.398.400
77	23975	Sigma Ingeniería S.A	Caldas	Eje Cafetero	89,5	196.244.000	784.976	197.028.976
78	23838	Clinica Odontologica Topdent S.A.S	Quindío	Eje Cafetero	81,5	116.600.000	466.400	117.066.400
79	23654	Agudelo Angel S.A.S	Risaralda	Eje Cafetero	100,0	148.500.000	594.000	149.094.000
80	23682	Skynt Domotics S.A.S	Caldas	Eje Cafetero	84,3	167.879.428	671.518	168.550.946
81	23734	Infojudicial Sociedad por Acciones Simplificada	Quindío	Eje Cafetero	79,8	185.413.980	741.656	186.155.636
82	24164	INGENIERIA DE PEREIRA PARA EL MUNDO S.A.S	Risaralda	Eje Cafetero	92,5	52.900.000	211.600	53.111.600
83	23948	PUNTO ELECTRICO S.A.S	Caldas	Eje Cafetero	82,0	199.460.024	797.840	200.257.864
84	23652	Moduplast S.A.S	Risaralda	Eje Cafetero	87,3	199.198.330	796.793	199.995.123
85	23678	OINC S.A.S	Risaralda	Eje Cafetero	85,3	120.329.360	481.317	120.810.677
86	23792	Eléctricas H y G S.A.S	Risaralda	Eje Cafetero	83,5	172.171.000	688.684	172.859.684
87	24008	OPERLOG COLOMBIA S.A.S	Risaralda	Eje Cafetero	83,5	199.100.000	796.400	199.896.400
88	23661	PROVEER INSTITUCIONAL S.A.S	Risaralda	Eje Cafetero	83,3	145.796.799	583.187	146.379.986
89	23787	Audifarma S.A	Risaralda	Eje Cafetero	81,5	200.000.000	800.000	200.800.000
90	24392	PROYECTOS TÉCNICOS LTDA	Risaralda	Eje Cafetero	81,5	199.205.000	796.820	200.001.820
91	24188	Fundasuperior Integralgroup S.A.S	Risaralda	Eje Cafetero	79,0	154.510.000	618.040	155.128.040
92	24052	Distagro E.U	Caldas	Eje Cafetero	78,3	199.674.082	798.696	200.472.778
93	24143	Grupo Editorial Occidente S.A.S	Risaralda	Eje Cafetero	78,3	86.160.000	344.640	86.504.640
94	24390	Tek Soluciones Tecnológicas S.A.S	Risaralda	Eje Cafetero	76,5	159.850.000	639.400	160.489.400
95	23707	Aseamos Institucional S.A.S	Risaralda	Eje Cafetero	76,3	179.894.040	719.576	180.613.616
96	23793	COCHEXPRESS LIMITADA	Risaralda	Eje Cafetero	74,8	153.794.040	615.176	154.409.216
97	24371	Fundacion InnovaGen	Cauca	Pacifico	97,3	192.751.000	771.004	193.522.004
98	24014	Cooperativa de Transporte del Choco - Cootranschocó	Chocó	Pacifico	89,3	163.700.000	654.800	164.354.800
99	24103	Truchas Santa Teresa SAS	Nariño	Pacifico	93,3	199.994.930	799.980	200.794.910
100	24294	Cablazquez SAS	Valle del Cauca	Pacifico	95,5	128.020.000	512.080	128.532.080
101	24108	Granja Mama Lombriz SAS	Cauca	Pacifico	95,0	145.365.500	581.462	145.946.962
102	23906	Fupatecno	Chocó	Pacifico	85,5	145.000.000	580.000	145.580.000
103	24060	Gisdatacenter SAS	Nariño	Pacifico	90,5	195.104.000	780.416	195.884.416
104	23765	Asociacion de Agricultores del Occidente Colombiano	Valle del Cauca	Pacifico	95,0	150.966.001	603.864	151.569.865
105	23927	Asociacion de productores Organicos Nuevo Futuro	Cauca	Pacifico	93,8	170.353.478	681.414	171.034.892

PUBLICACIÓN PROYECTOS APROBADOS COMITÉS COORDINADORES SENA-OPERADORES REGIONALES
PROCESO III

No	No. Radicado SIGP	Nombre	Departamento Ejecucion Proyecto	Región	Puntaje	Aporte cofinanciación Sena	Gravámen movimientos financieros	Total aporte cofinanciación Sena
106	24455	Empresa de Transporte Terrestre de Economía Mixta Expres	Chocó	Pacifico	83,8	103.260.000	413.040	103.673.040
107	23992	Camaronera Bloomar SAS	Nariño	Pacifico	90,0	99.503.600	398.014	99.901.614
108	23693	Cooperativa de Ganaderos del Centro y Norte del Valle del Cauca	Valle del Cauca	Pacifico	94,5	200.000.000	800.000	200.800.000
109	23680	Tableros Electricos SA Tablesa	Valle del Cauca	Pacifico	93,3	190.676.674	762.707	191.439.381
110	24299	ZC Group SAS	Valle del Cauca	Pacifico	93,3	200.000.000	800.000	200.800.000
111	24137	Garzon Salinas Asociados SAS	Valle del Cauca	Pacifico	93,0	94.328.252	377.313	94.705.565
112	24256	Tralala Centro de Estimulacon Artistica SAS	Valle del Cauca	Pacifico	91,5	113.900.000	455.600	114.355.600
113	24316	Protecnic Ingenieria SAS	Valle del Cauca	Pacifico	90,5	45.952.720	183.811	46.136.531
114	24451	Soluciones Tecnologicas Aplicadas de Colombia SAS	Cauca	Pacifico	90,3	164.552.800	658.211	165.211.011
115	24427	A Sembrar Vida	Nariño	Pacifico	90,0	82.000.000	328.000	82.328.000
116	24021	Fundación Cristiana Lazos de Amor	Arauca	Llanos	98,5	187.168.000	748.672	187.916.672
117	23851	Corporación de Alta Tecnología para la Defensa - Codaltec	Meta	Llanos	95,3	199.897.954	799.592	200.697.546
118	23698	Asociación Gremial Agroforestal Vichadense	Vichada	Llanos	92,3	121.935.000	487.740	122.422.740
119	23784	SUA Soluciones Energéticas	Casanare	Llanos	91,0	63.910.000	255.640	64.165.640
120	23964	Fundación Cootregua	Guainía	Llanos	89,8	88.500.000	354.000	88.854.000
121	23998	Corporación para el desarrollo Social Indígena Panure	Vaupés	Llanos	85,5	99.872.580	399.490	100.272.070