



Universidad
Tecnológica
de Pereira

Resultados Procesamiento Estadístico

Proceso de Autoevaluación

**Programa Tecnología Mecánica
2013**

Encuestas a Administrativos

**Vicerrectoría Académica
2013**

El siguiente documento, presenta los resultados del procesamiento estadístico de las encuestas aplicadas a **Administrativos** en el proceso de autoevaluación del programa **Tecnología Mecánica**.

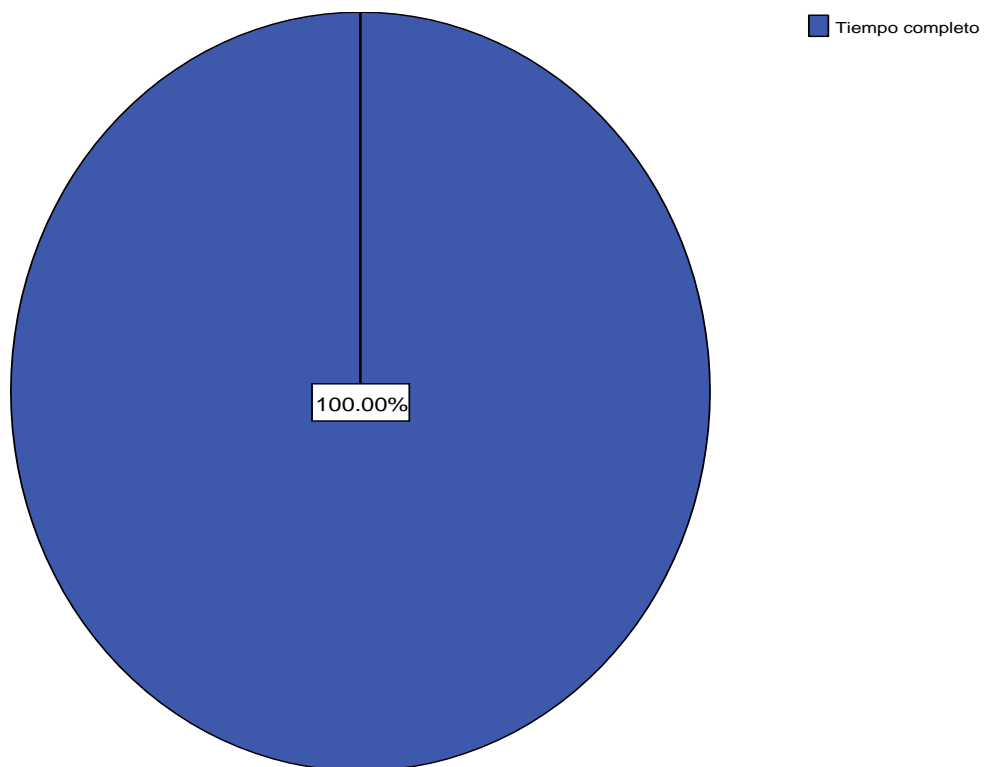
El procesamiento se realizó a **1** encuesta, mediante el sistema estadístico SPSS 17.0, en la Vicerrectoría Académica, con información entregada por estudiantes del programa de **Tecnología Mecánica** en los primeros meses del año 2013, mediante encuesta en línea.

Para el procesamiento de la información, se realizó un análisis estadístico de las frecuencias de respuesta en cada pregunta realizada. Los resultados del procesamiento, tal como se presenta a continuación, se dividen, primero, en una tabla la cual muestra las frecuencias de las respuestas y los porcentajes asociados a las mismas, y segundo, una representación gráfica de los resultados.

1. Dedicación

	Frecuencia	Porcentaje	Porcentaje válido	Porcentaje acumulado
Válidos Tiempo completo	1	100,0	100,0	100,0

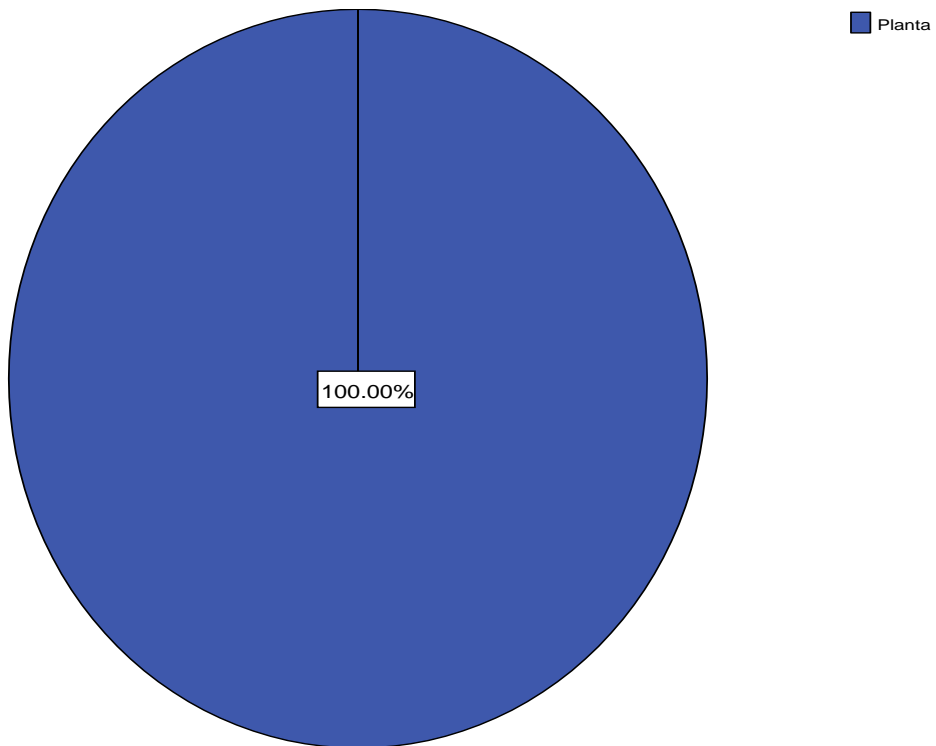
1. Dedicación



2. Vinculación

		Frecuencia	Porcentaje	Porcentaje válido	Porcentaje acumulado
Válidos	Planta	1	100,0	100,0	100,0

2. Vinculación

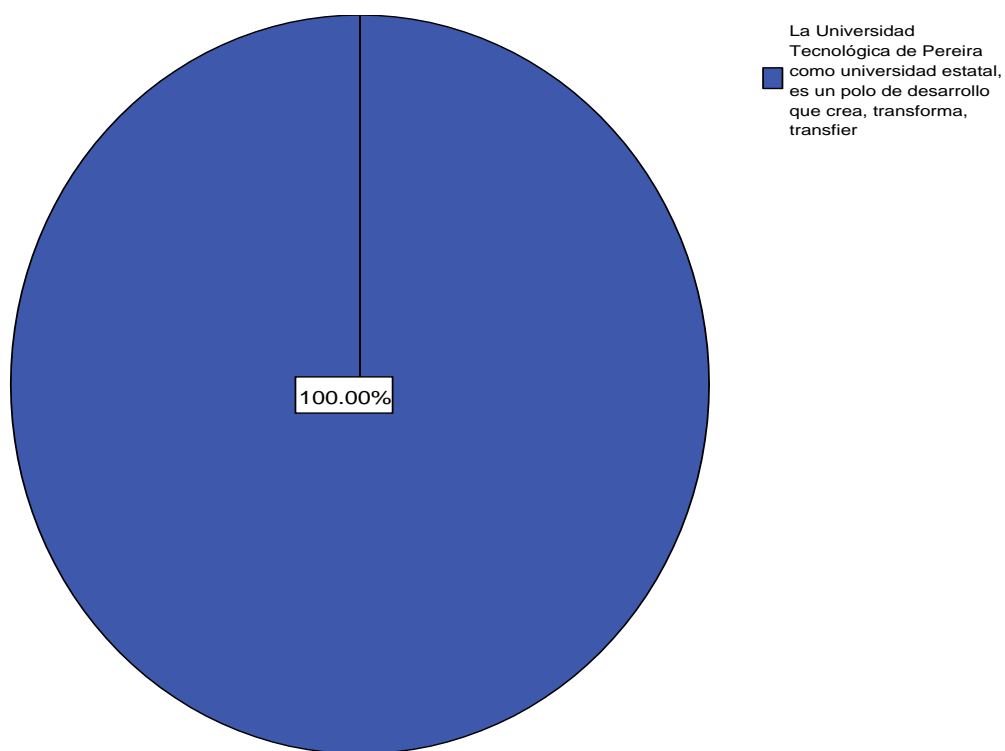


FACTOR 1. MISIÓN Y PROYECTO INSTITUCIONAL

1-4a. ¿Cuál de las siguientes afirmaciones considera usted que expresa mejor la misión de la Universidad Tecnológica de Pereira?

	Frecuencia	Porcentaje	Porcentaje válido	Porcentaje acumulado
Válidos La Universidad Tecnológica de Pereira como universidad estatal, es un polo de desarrollo que crea, transforma, transfiera	1	100,0	100,0	100,0

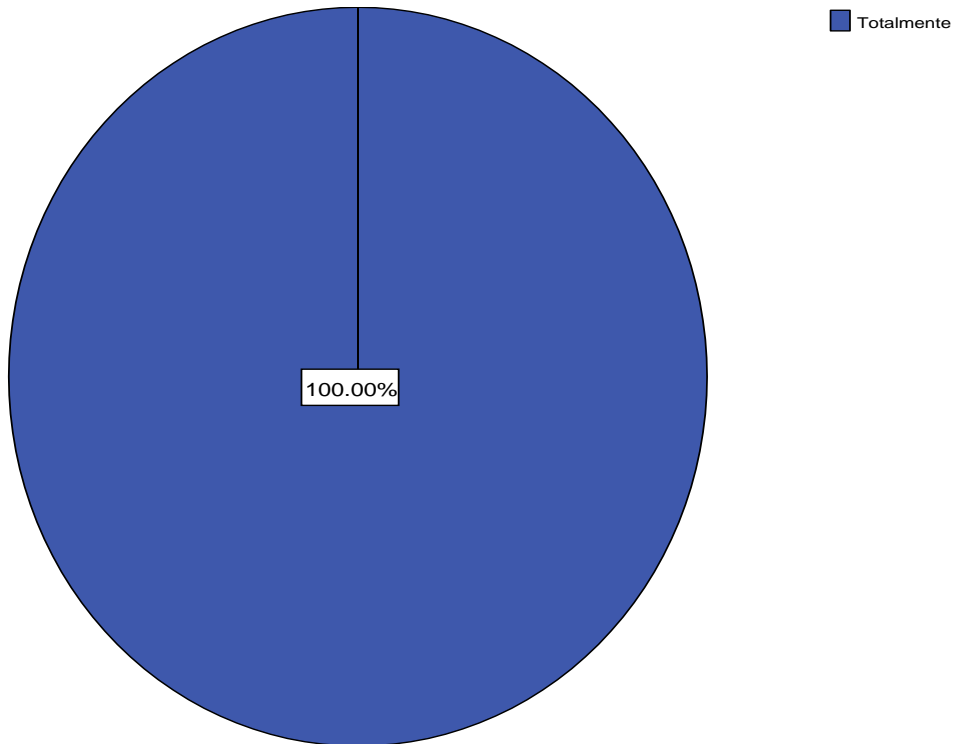
1-4a. ¿Cuál de las siguientes afirmaciones considera usted que expresa mejor la misión de la Universidad Tecnológica de Pereira?



1-4b. ¿Comparte la misión de la Universidad?

		Frecuencia	Porcentaje	Porcentaje válido	Porcentaje acumulado
Válidos	Totalmente	1	100,0	100,0	100,0

1-4b. ¿Comparte la misión de la Universidad?

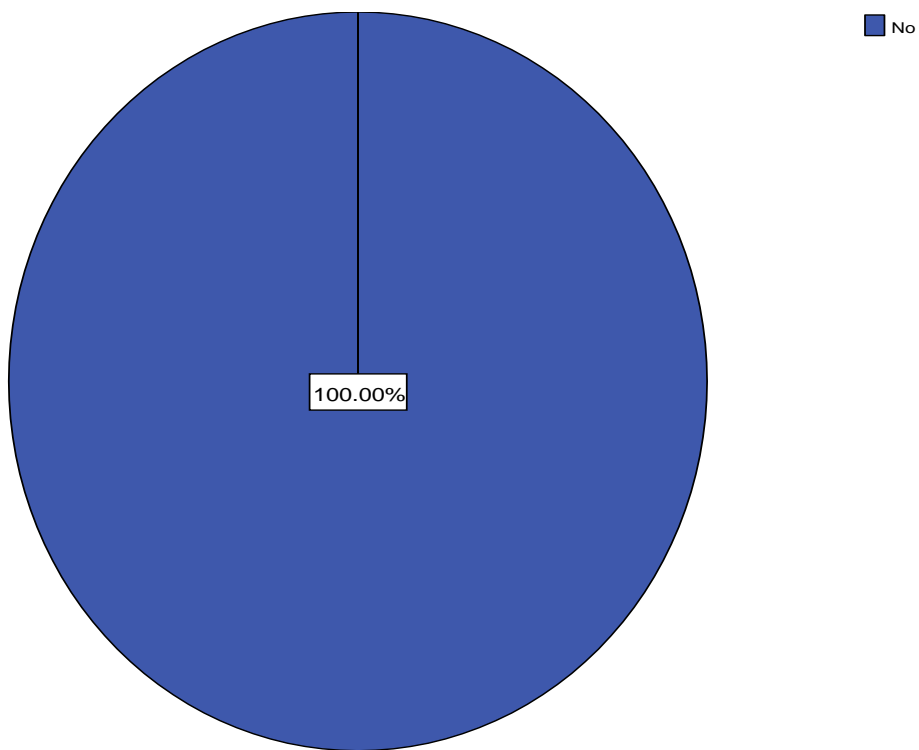


FACTOR 2. ESTUDIANTES

5-5. ¿Conoce usted los mecanismos de admisión de estudiantes a la UTP?

	Frecuencia	Porcentaje	Porcentaje válido	Porcentaje acumulado
Válidos No	1	100,0	100,0	100,0

5-5. ¿Conoce usted los mecanismos de admisión de estudiantes a la UTP?

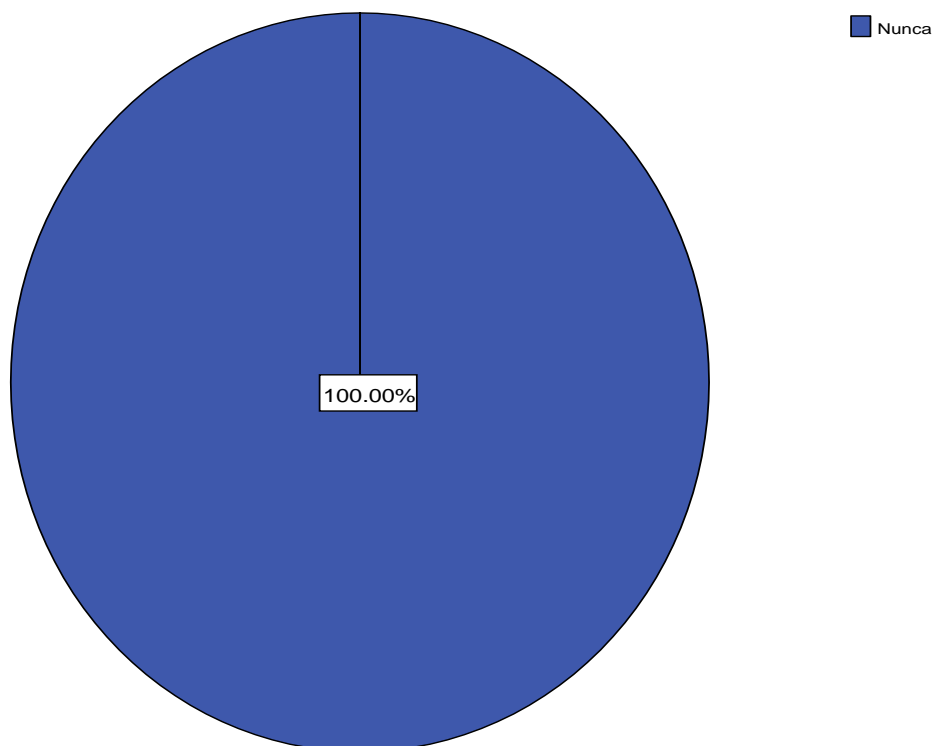


FACTOR 5. BIENESTAR INSTITUCIONAL

32-2a. ¿Se entera de los programas, actividades o servicios que ofrece la institución para fomentar el bienestar de la comunidad universitaria?

		Frecuencia	Porcentaje	Porcentaje válido	Porcentaje acumulado
Válidos	Nunca	1	100,0	100,0	100,0

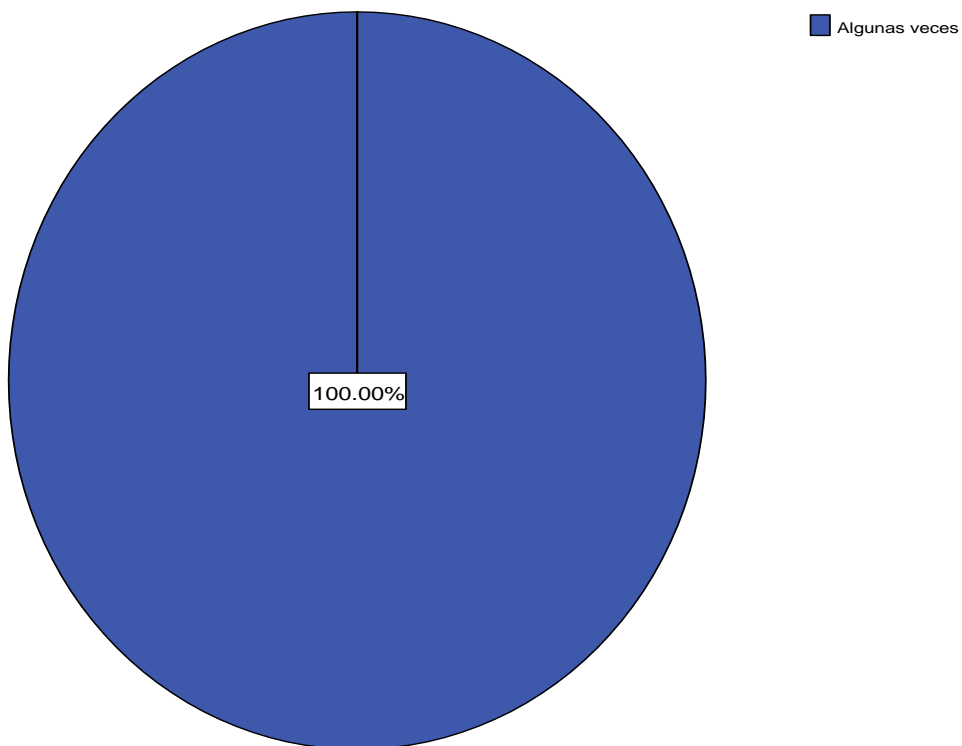
32-2a. ¿Se entera de los programas, actividades o servicios que ofrece la institución para fomentar el bienestar de la comunidad universitaria?



32-2b. ¿En qué medida participa usted de los servicios de Bienestar?

	Frecuencia	Porcentaje	Porcentaje válido	Porcentaje acumulado
Válidos Algunas veces	1	100,0	100,0	100,0

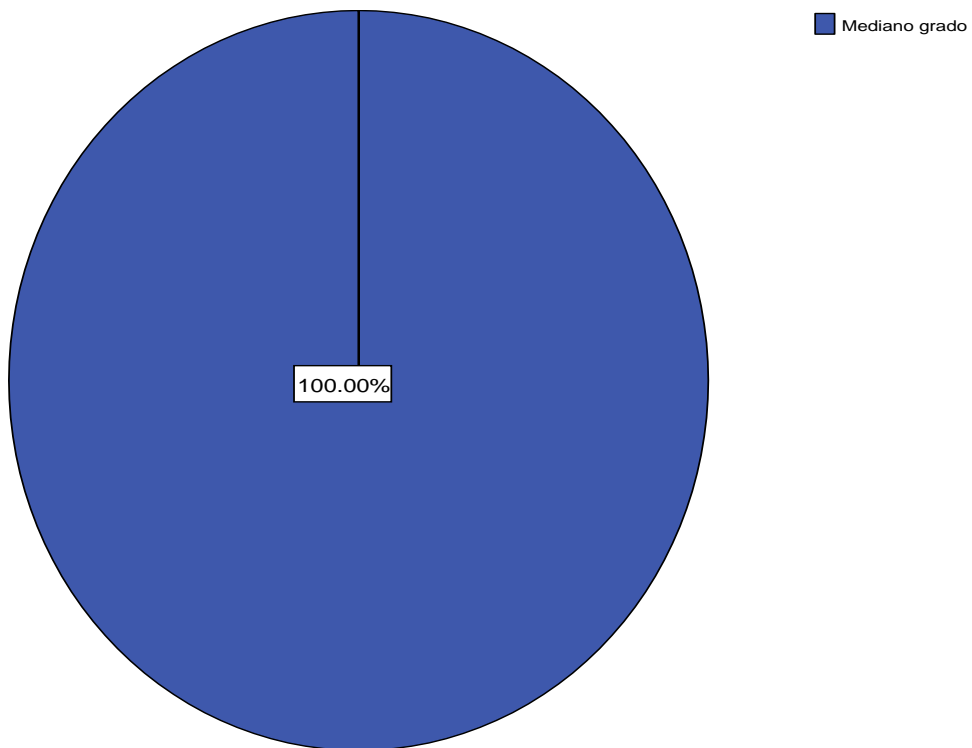
32-2b. ¿En qué medida participa usted de los servicios de Bienestar?



32-3. ¿En qué grado los servicios y actividades de bienestar han contribuido a su desarrollo personal?

		Frecuencia	Porcentaje	Porcentaje válido	Porcentaje acumulado
Válidos	Mediano grado	1	100,0	100,0	100,0

32-3. ¿En qué grado los servicios y actividades de bienestar han contribuido a su desarrollo personal?

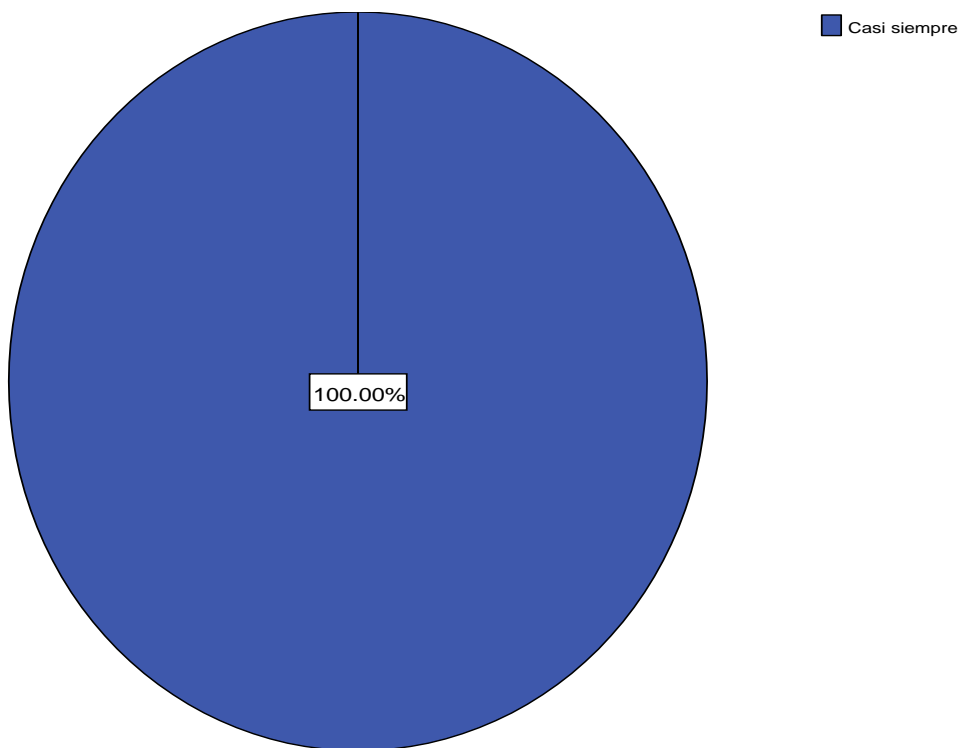


FACTOR 6. ORGANIZACIÓN, ADMINISTRACIÓN Y GESTIÓN

33-2-a. ¿En su opinión la organización administrativa y de gestión del programa favorece el desarrollo de La Docencia?

	Frecuencia	Porcentaje	Porcentaje válido	Porcentaje acumulado
Válidos Casi siempre	1	100,0	100,0	100,0

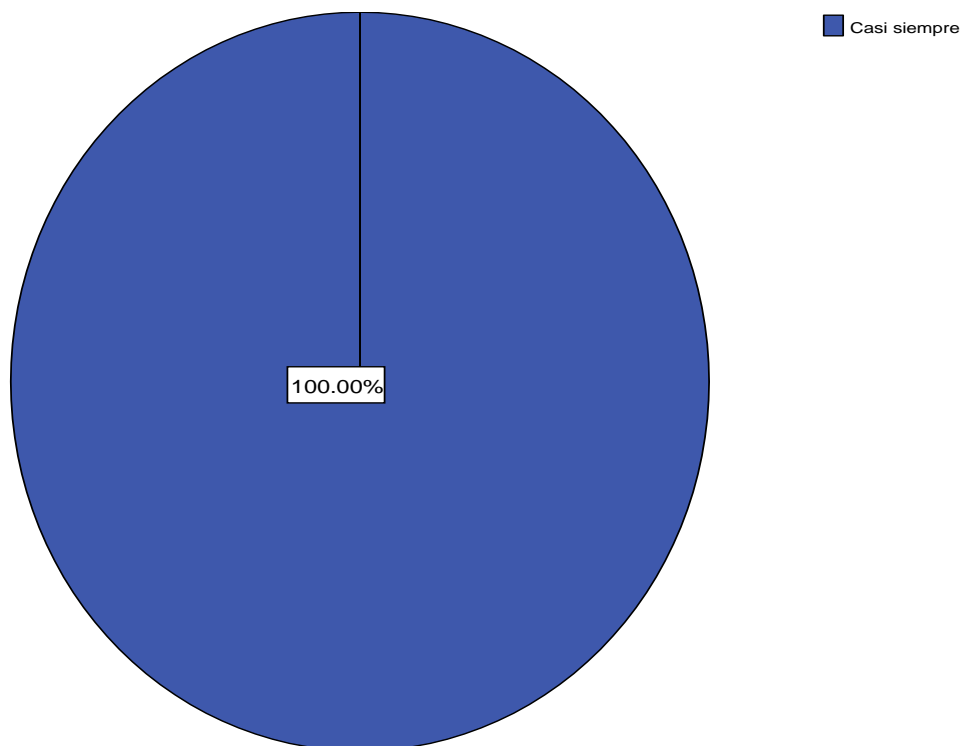
33-2-a. ¿En su opinión la organización administrativa y de gestión del programa favorece el desarrollo de La Docencia?



33-2-b. ¿En su opinión la organización administrativa y de gestión del programa favorece el desarrollo de La Investigación?

	Frecuencia	Porcentaje	Porcentaje válido	Porcentaje acumulado
Válidos Casi siempre	1	100,0	100,0	100,0

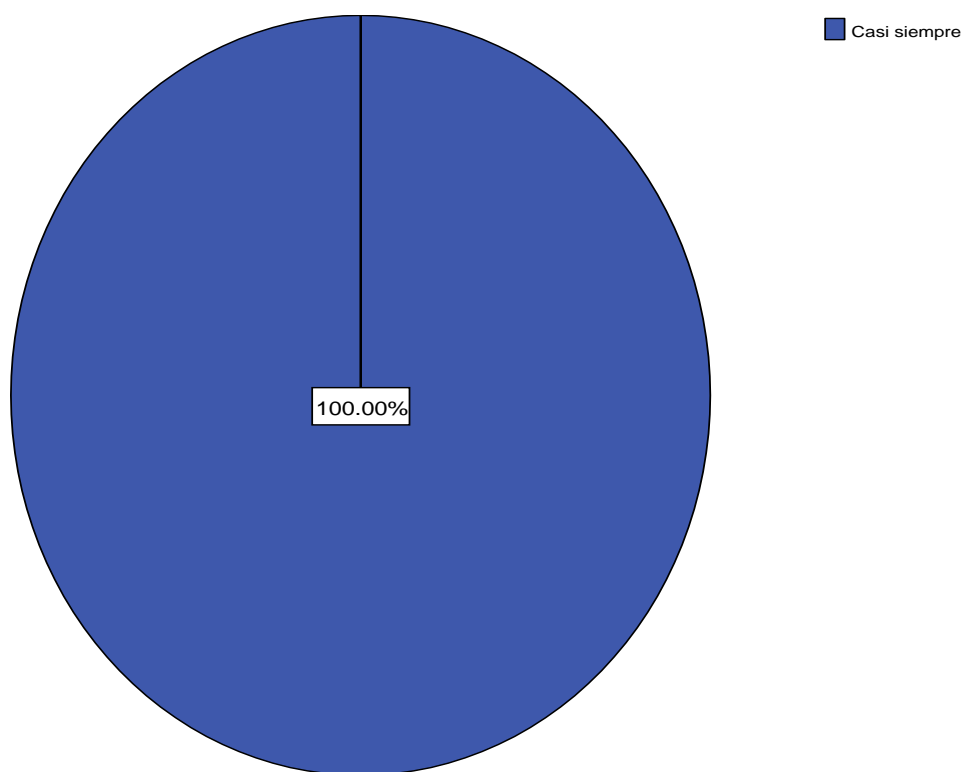
33-2-b. ¿En su opinión la organización administrativa y de gestión del programa favorece el desarrollo de La Investigación?



33-2-c. ¿En su opinión la organización administrativa y de gestión del programa favorece el desarrollo de La Extensión?

	Frecuencia	Porcentaje	Porcentaje válido	Porcentaje acumulado
Válidos Casi siempre	1	100,0	100,0	100,0

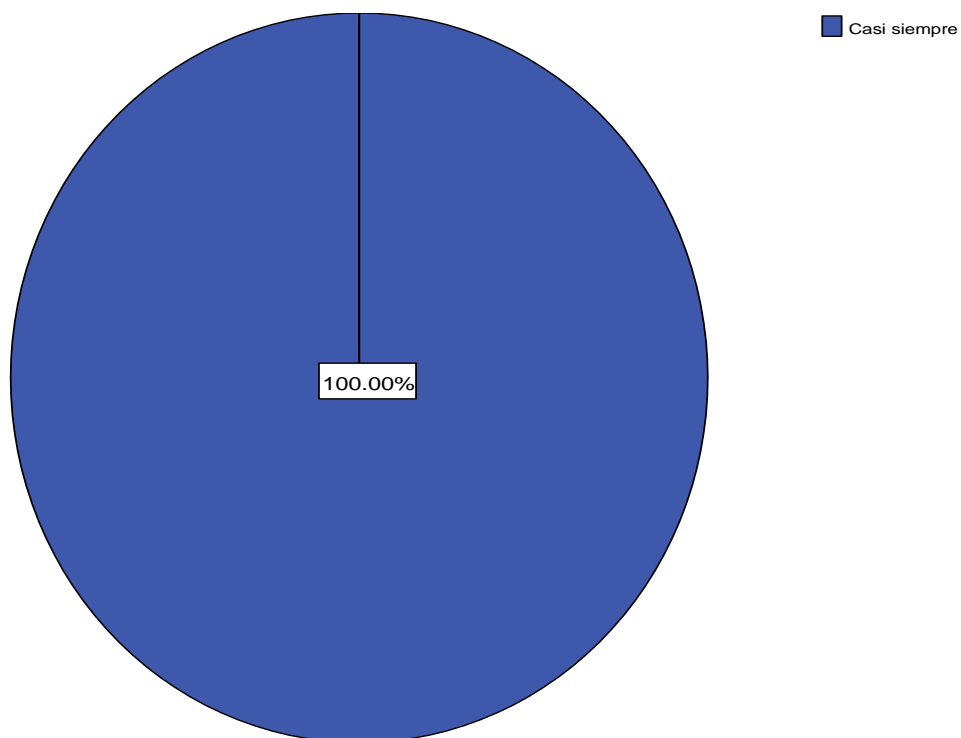
33-2-c. ¿En su opinión la organización administrativa y de gestión del programa favorece el desarrollo de La Extensión?



33-2-d. ¿En su opinión la organización administrativa y de gestión del programa favorece el desarrollo de La Cooperación Nacional?

	Frecuencia	Porcentaje	Porcentaje válido	Porcentaje acumulado
Válidos Casi siempre	1	100,0	100,0	100,0

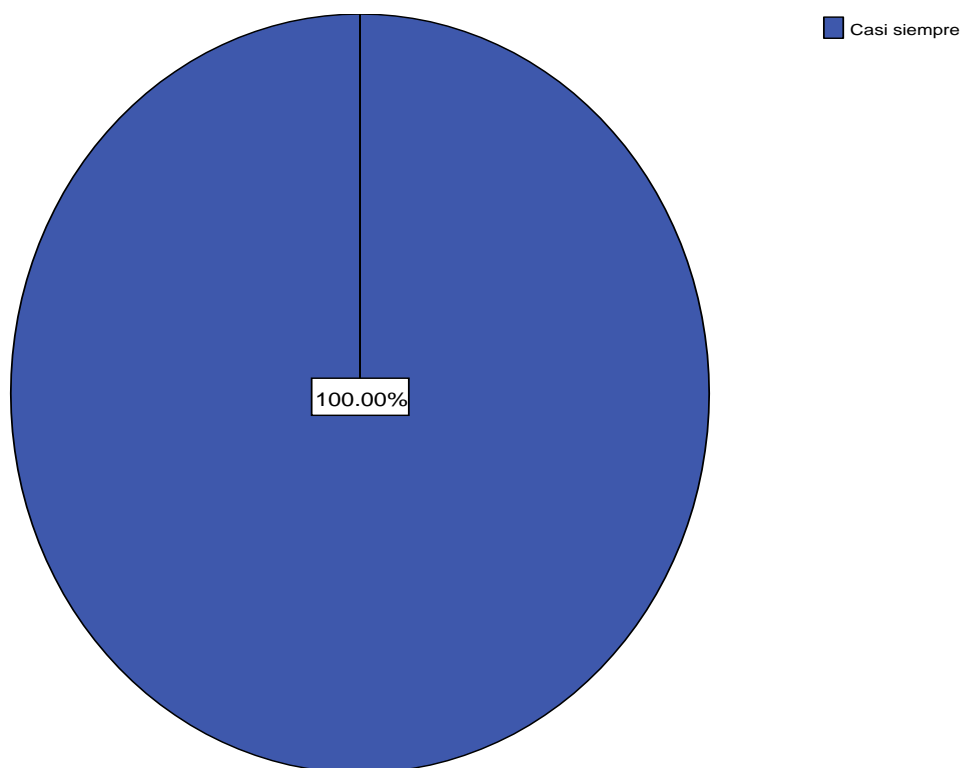
33-2-d. ¿En su opinión la organización administrativa y de gestión del programa favorece el desarrollo de La Cooperación Nacional?



33-2-e. ¿En su opinión la organización administrativa y de gestión del programa favorece el desarrollo de La Cooperación Internacional?

		Frecuencia	Porcentaje	Porcentaje válido	Porcentaje acumulado
Válidos	Casi siempre	1	100,0	100,0	100,0

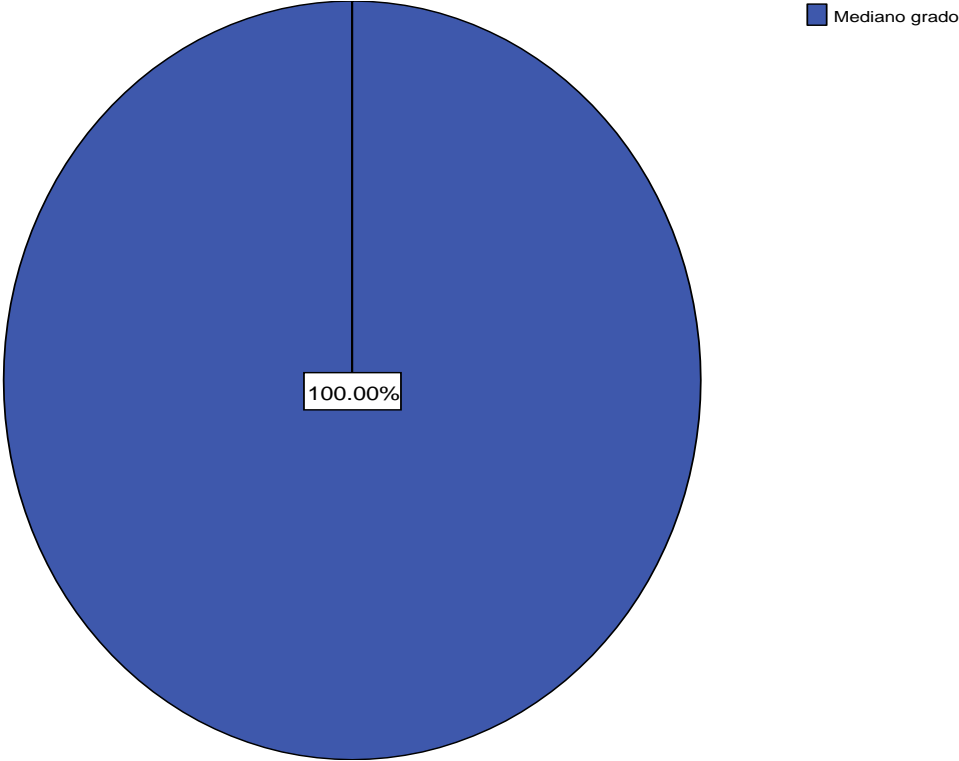
33-2-e. ¿En su opinión la organización administrativa y de gestión del programa favorece el desarrollo de La Cooperación Internacional?



33-4a. ¿En qué grado considera usted que existe claridad en las orientaciones que recibe de tal forma que se facilite el desempeño de sus funciones?

		Frecuencia	Porcentaje	Porcentaje válido	Porcentaje acumulado
Válidos	Mediano grado	1	100,0	100,0	100,0

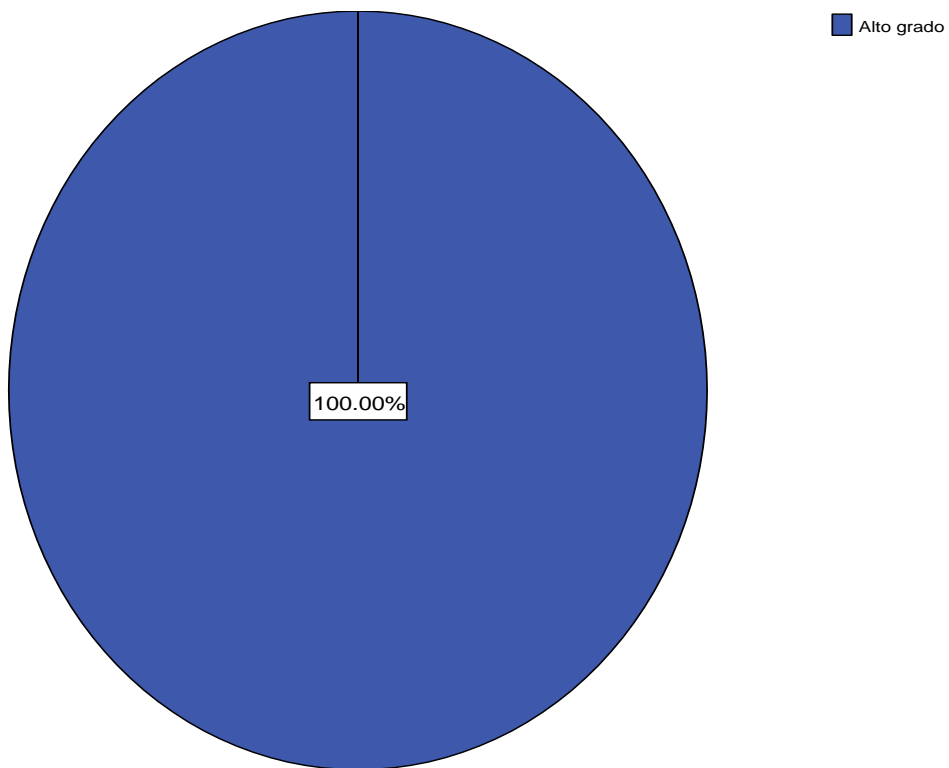
33-4a. ¿En qué grado considera usted que existe claridad en las orientaciones que recibe de tal forma que se facilite el desempeño de sus funciones?



33-4b. ¿En qué grado considera usted que están articuladas las tareas que hace con las necesidades y objetivos del programa?

	Frecuencia	Porcentaje	Porcentaje válido	Porcentaje acumulado
Válidos Alto grado	1	100,0	100,0	100,0

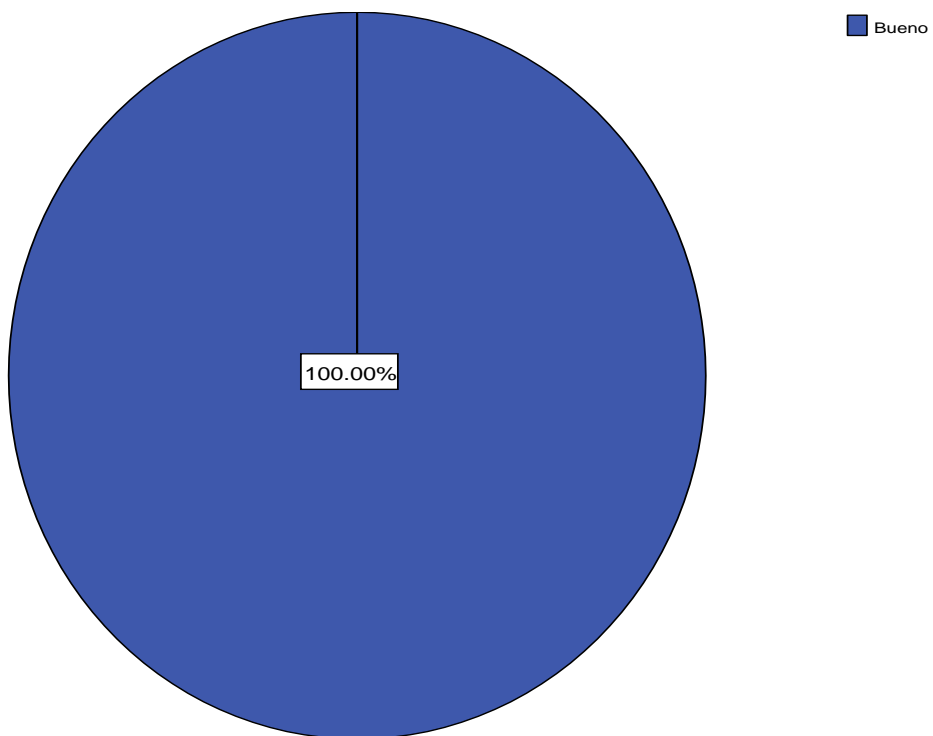
33-4b. ¿En qué grado considera usted que están articuladas las tareas que hace con las necesidades y objetivos del programa?



34-3a. Los sistemas de información empleados por el programa para su administración y gestión son:

	Frecuencia	Porcentaje	Porcentaje válido	Porcentaje acumulado
Válidos Bueno	1	100,0	100,0	100,0

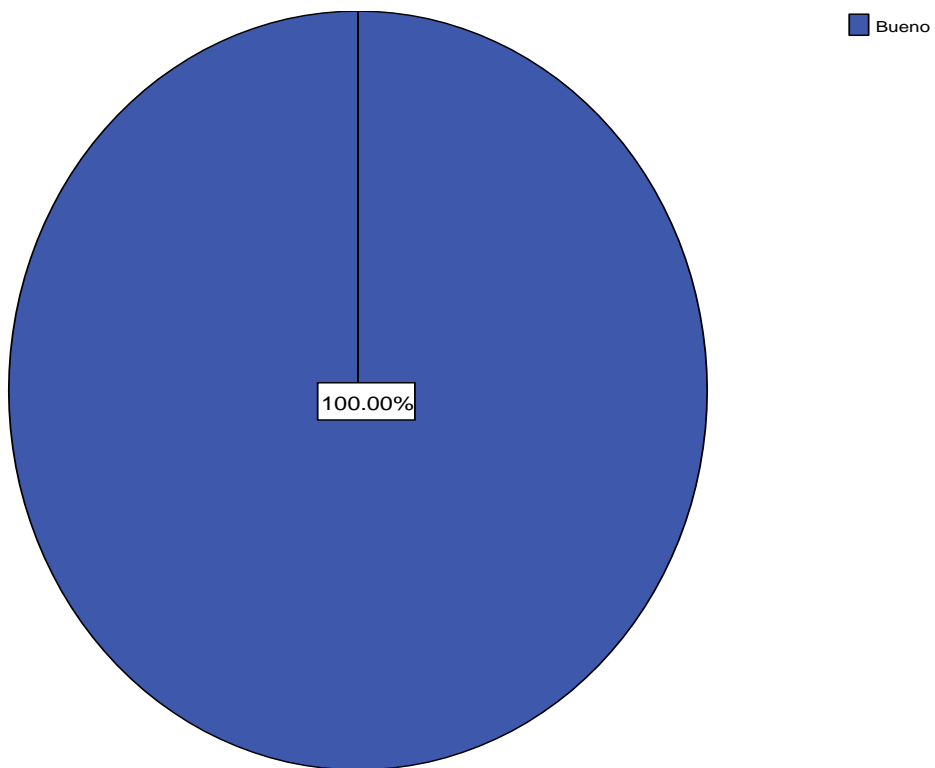
34-3a. Los sistemas de información empleados por el programa para su administración y gestión son:



34-3b. Los mecanismos de comunicación empleados por el programa para su administración y gestión son:

	Frecuencia	Porcentaje	Porcentaje válido	Porcentaje acumulado
Válidos Bueno	1	100,0	100,0	100,0

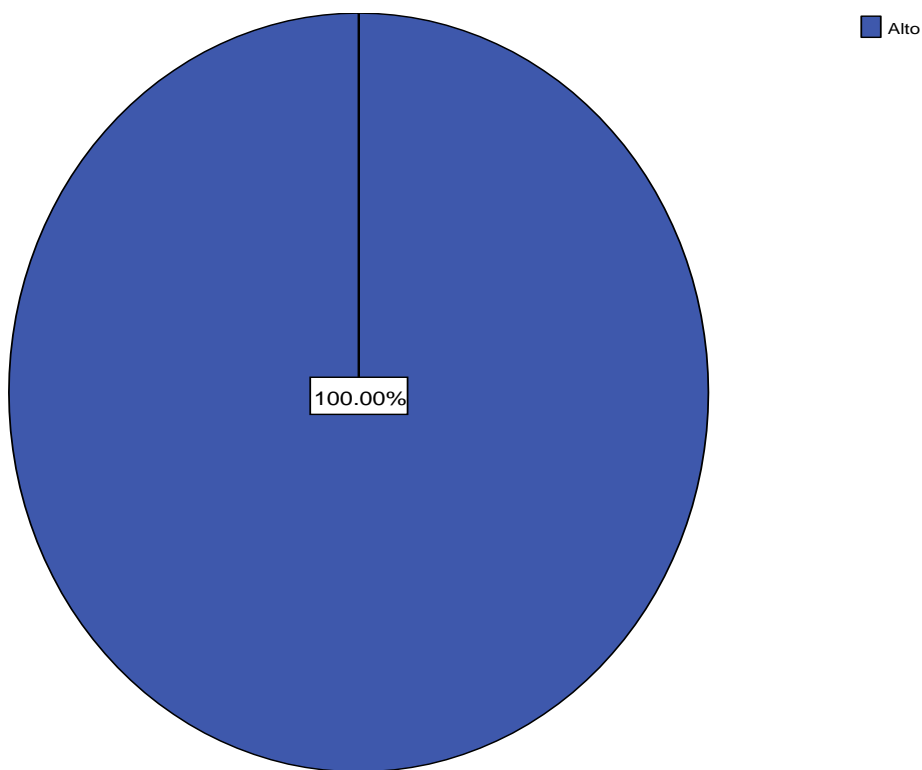
34-3b. Los mecanismos de comunicación empleados por el programa para su administración y gestión son:



35-1a. En su opinión para la gestión del programa, ¿Cómo es el nivel de liderazgo que usted percibe en el programa?

	Frecuencia	Porcentaje	Porcentaje válido	Porcentaje acumulado
Válidos Alto	1	100,0	100,0	100,0

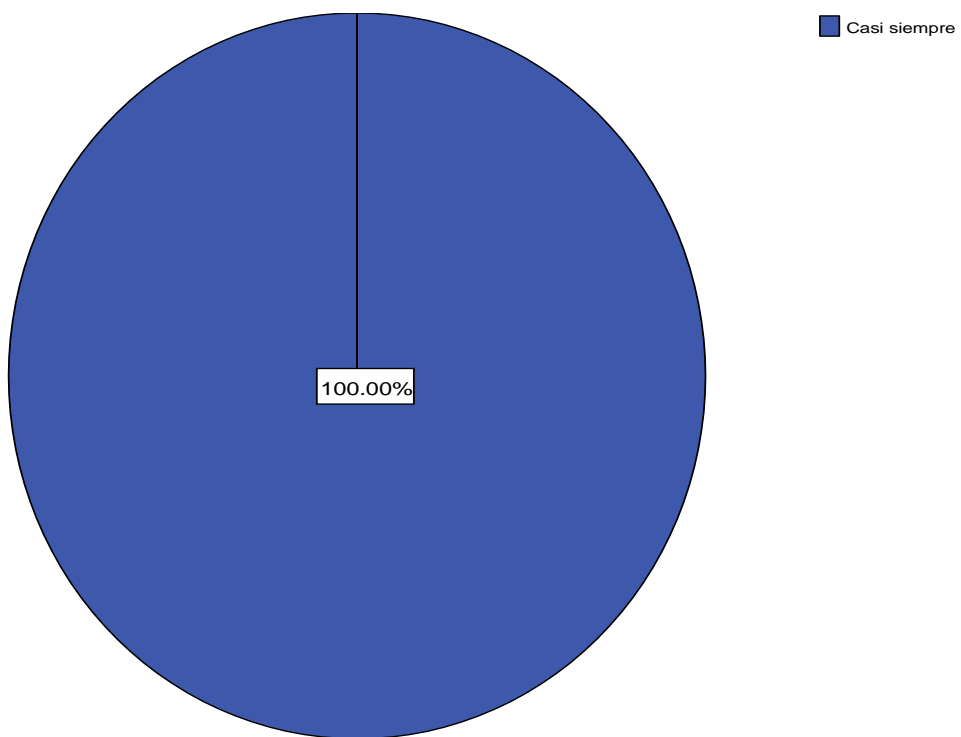
35-1a. En su opinión para la gestión del programa, ¿Cómo es el nivel de liderazgo que usted percibe en el programa?



35-1b. ¿Considera usted qué está siendo informado oportunamente sobre las políticas y procedimientos del programa?

	Frecuencia	Porcentaje	Porcentaje válido	Porcentaje acumulado
Válidos	Casi siempre	1	100,0	100,0

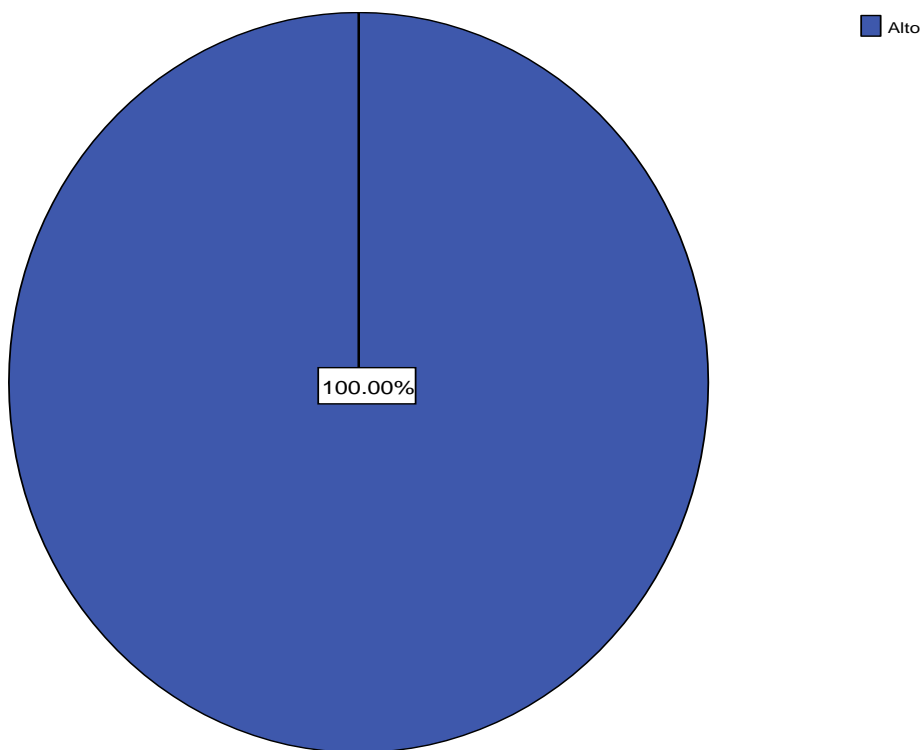
35-1b. ¿Considera usted qué está siendo informado oportunamente sobre las políticas y procedimientos del programa?



35-3. Califiqué el conocimiento que usted tiene de las políticas que orientan la gestión del programa académico al que pertenece

	Frecuencia	Porcentaje	Porcentaje válido	Porcentaje acumulado
Válidos Alto	1	100,0	100,0	100,0

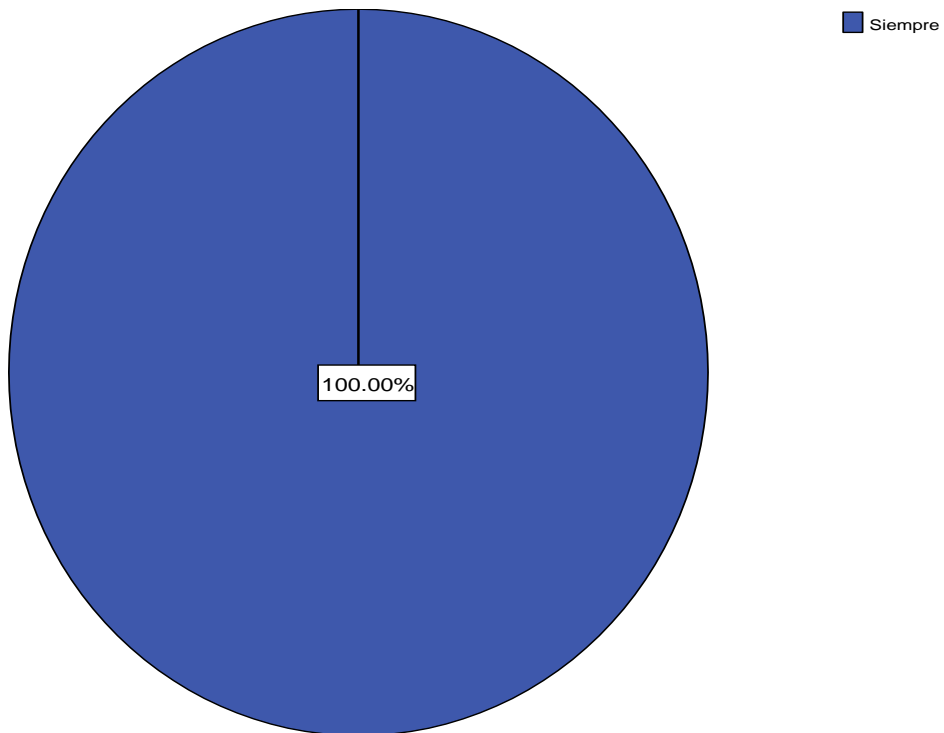
35-3. Califiqué el conocimiento que usted tiene de las políticas que orientan la gestión del programa académico al que pertenece



36-3-a. La difusión y promoción del programa a través de los medios de comunicación es De Calidad:

	Frecuencia	Porcentaje	Porcentaje válido	Porcentaje acumulado
Válidos Siempre	1	100,0	100,0	100,0

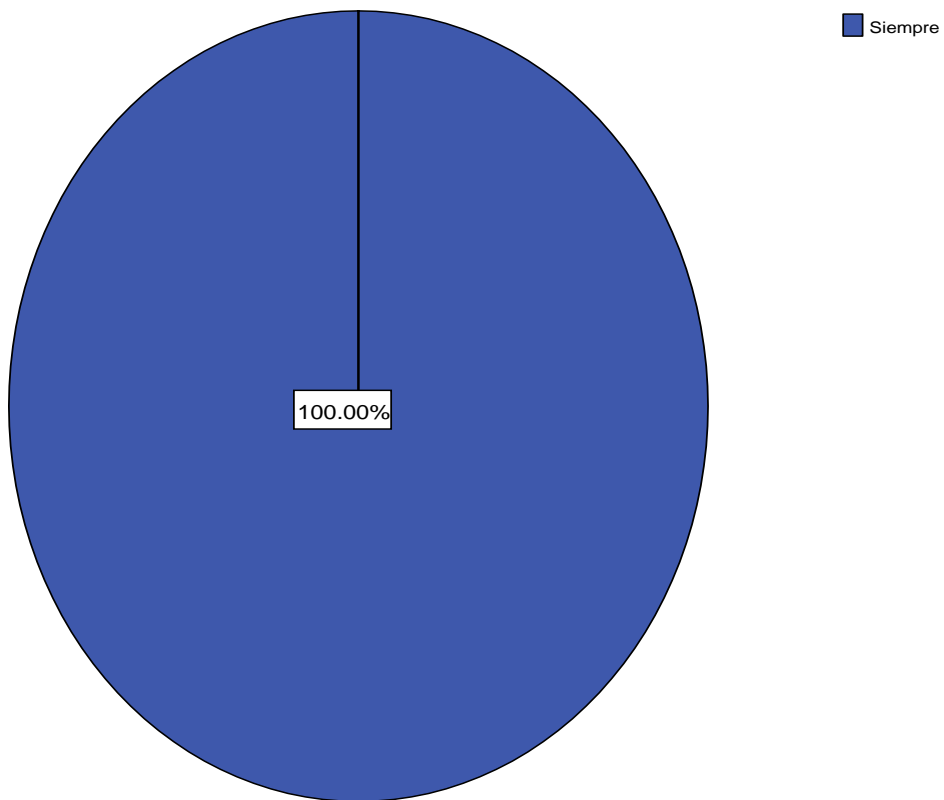
36-3-a. La difusión y promoción del programa a través de los medios de comunicación es De Calidad:



36-3-b. La difusión y promoción del programa a través de los medios de comunicación es Oportuna:

	Frecuencia	Porcentaje	Porcentaje válido	Porcentaje acumulado
Válidos Siempre	1	100,0	100,0	100,0

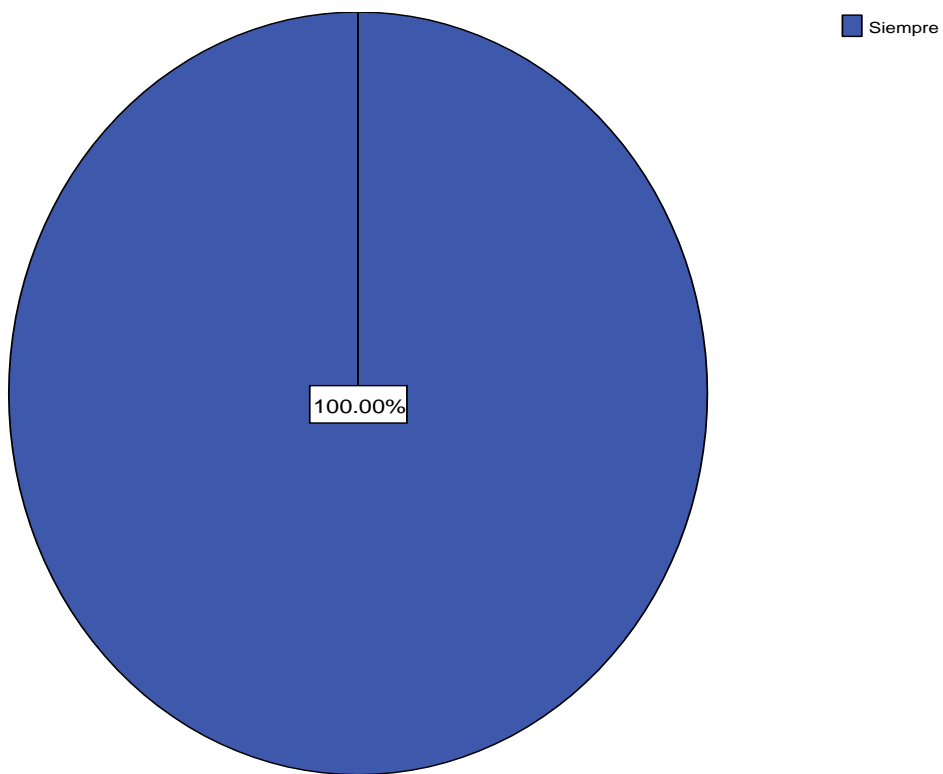
36-3-b. La difusión y promoción del programa a través de los medios de comunicación es Oportuna:



36-3-c. La difusión y promoción del programa a través de los medios de comunicación es Pertinente:

	Frecuencia	Porcentaje	Porcentaje válido	Porcentaje acumulado
Válidos Siempre	1	100,0	100,0	100,0

36-3-c. La difusión y promoción del programa a través de los medios de comunicación es Pertinente:

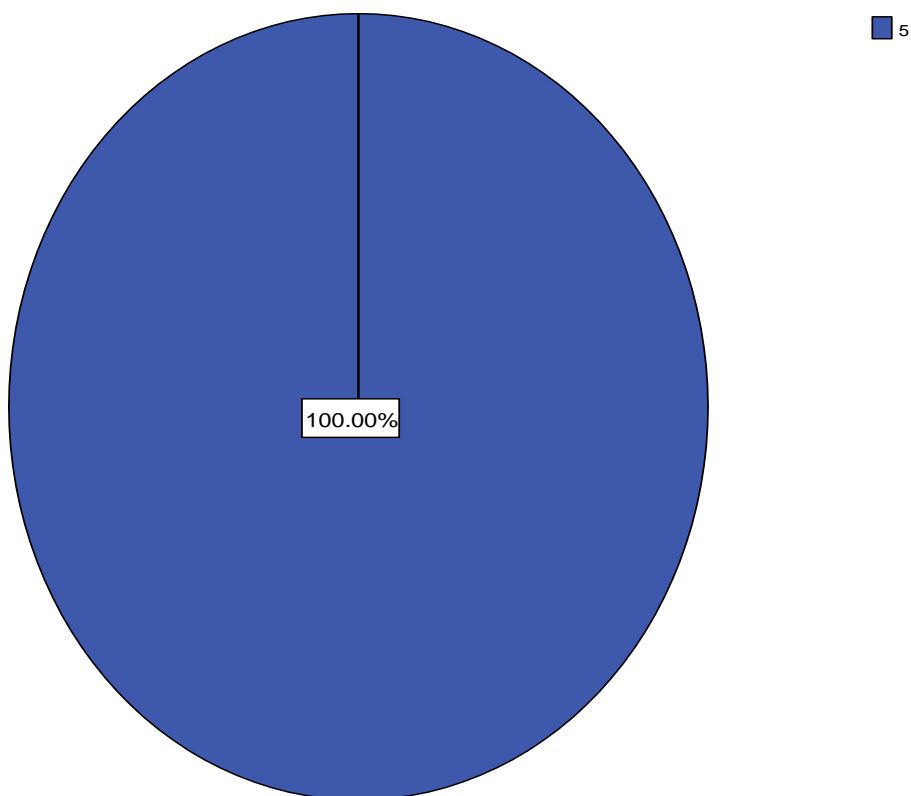


FACTOR 8. RECURSOS FÍSICOS Y FINANCIEROS

40-2,3-1a. Califique de 1 a 5 las características de la planta física de su programa. Aulas de Clase. Acceso

	Frecuencia	Porcentaje	Porcentaje válido	Porcentaje acumulado
Válidos 5	1	100,0	100,0	100,0

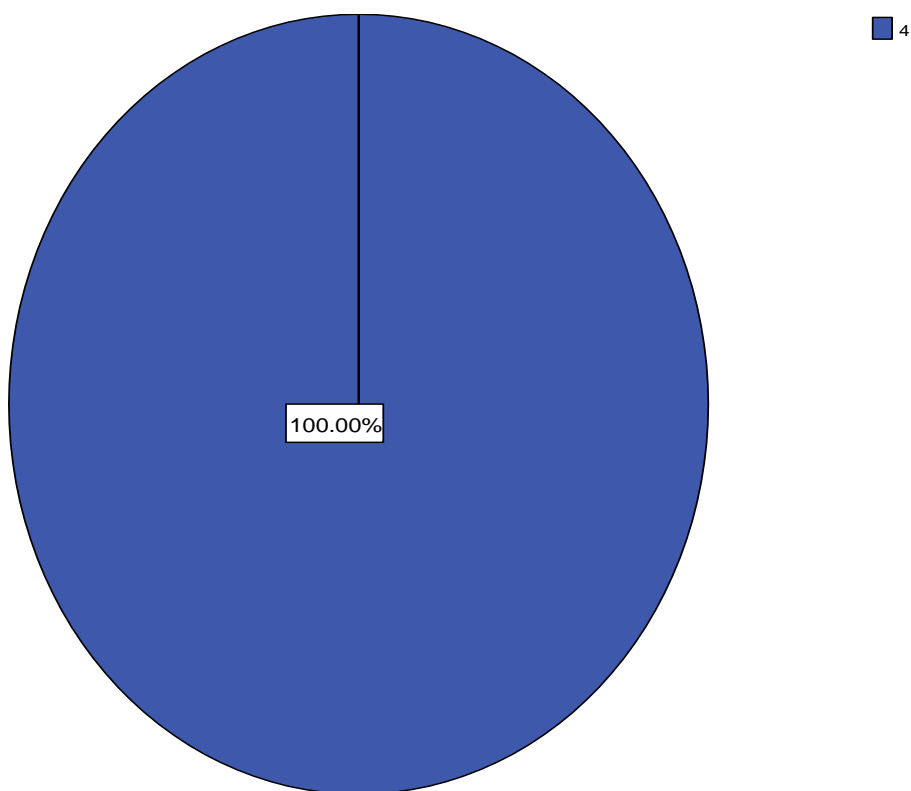
40-2,3-1a. Califique de 1 a 5 las características de la planta física de su programa. Aulas de Clase. Acceso



40-2,3-1b. Califique de 1 a 5 las características de la planta física de su programa. Aulas de Clase. Diseño

	Frecuencia	Porcentaje	Porcentaje válido	Porcentaje acumulado
Válidos 4	1	100,0	100,0	100,0

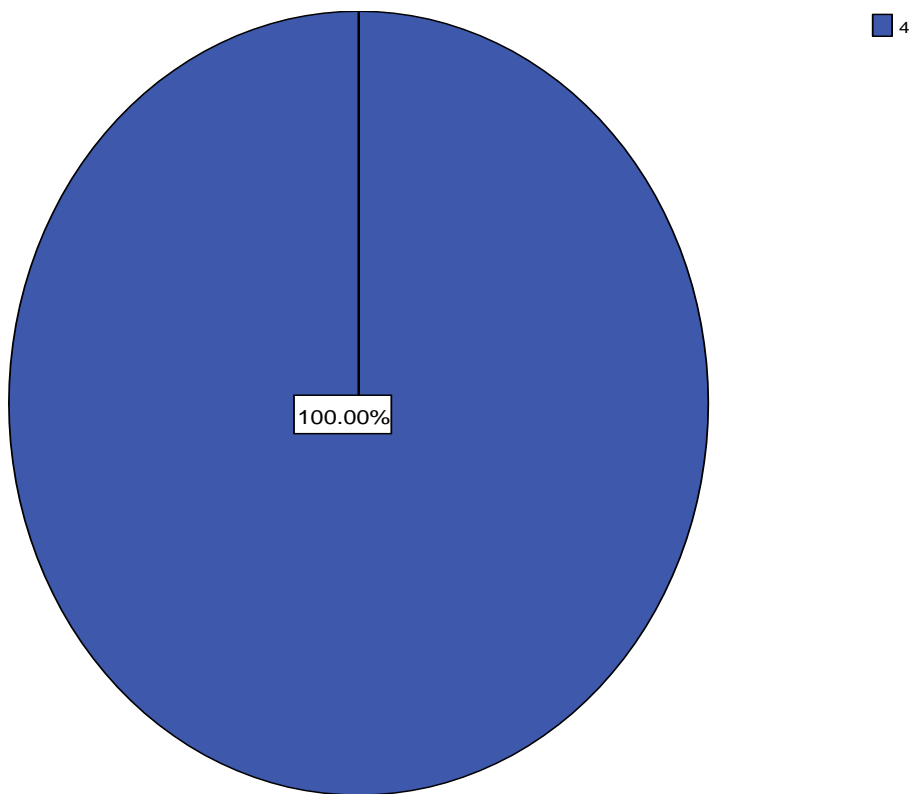
40-2,3-1b. Califique de 1 a 5 las características de la planta física de su programa. Aulas de Clase. Diseño



40-2,3-1c. Califique de 1 a 5 las características de la planta física de su programa. Aulas de Clase. Capacidad

	Frecuencia	Porcentaje	Porcentaje válido	Porcentaje acumulado
Válidos 4	1	100,0	100,0	100,0

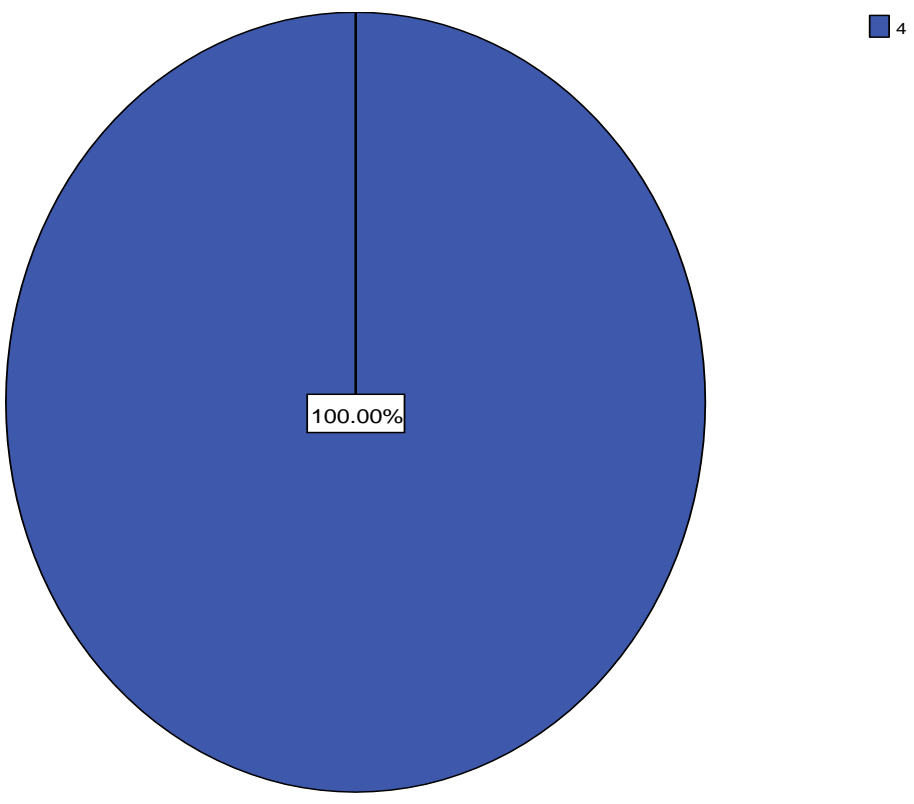
40-2,3-1c. Califique de 1 a 5 las características de la planta física de su programa. Aulas de Clase. Capacidad



40-2,3-1d. Califique de 1 a 5 las características de la planta física de su programa. Aulas de Clase. Iluminación

	Frecuencia	Porcentaje	Porcentaje válido	Porcentaje acumulado
Válidos 4	1	100,0	100,0	100,0

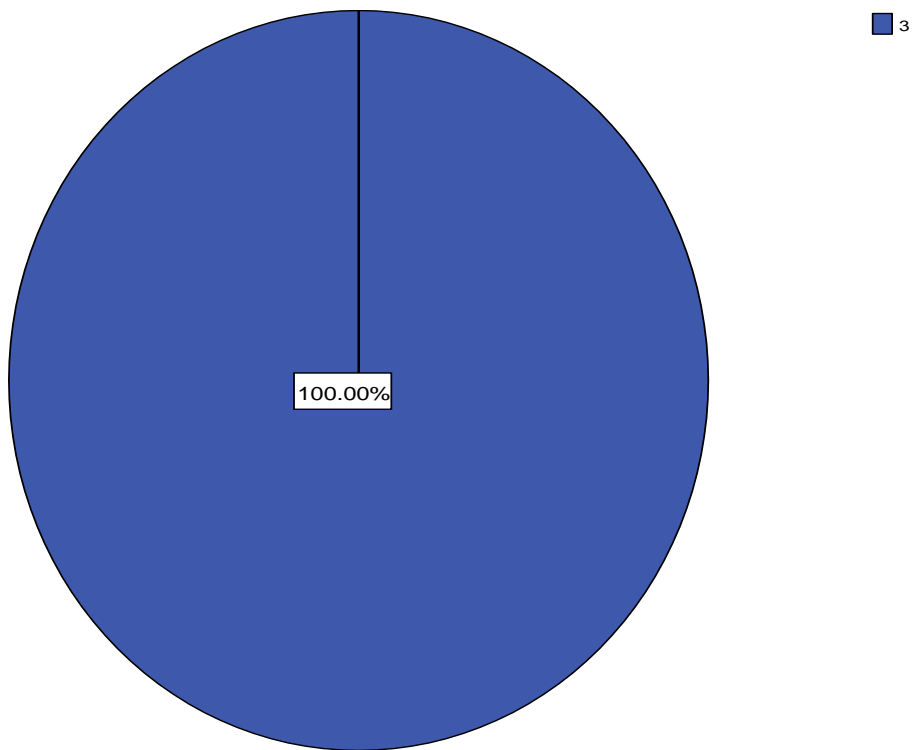
40-2,3-1d. Califique de 1 a 5 las características de la planta física de su programa. Aulas de Clase. Iluminación



40-2,3-1e. Califique de 1 a 5 las características de la planta física de su programa. Aulas de Clase. Ventilación

	Frecuencia	Porcentaje	Porcentaje válido	Porcentaje acumulado
Válidos 3	1	100,0	100,0	100,0

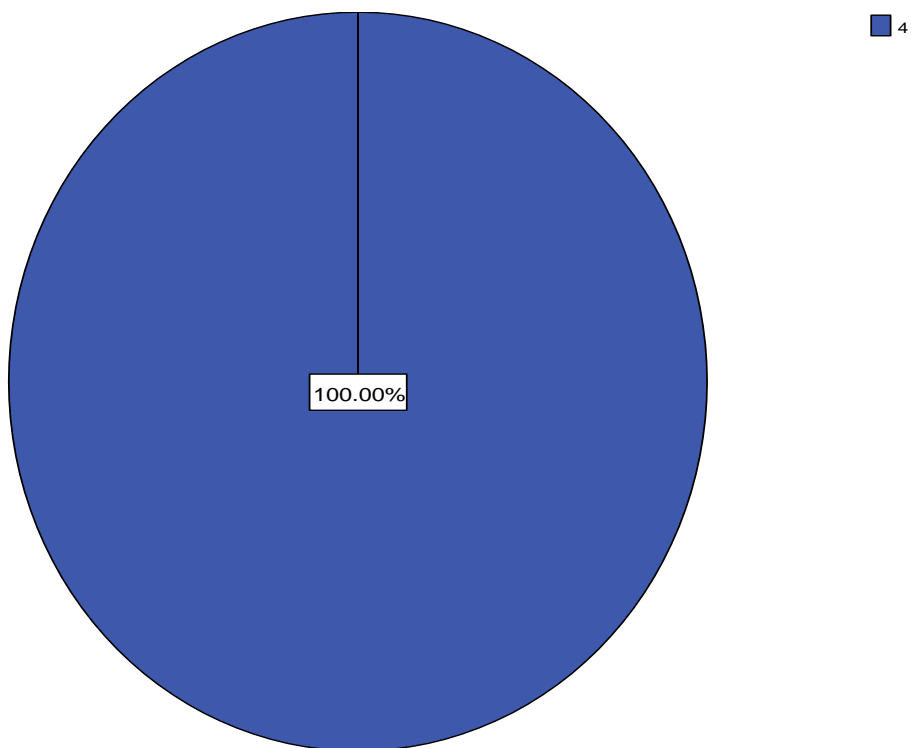
40-2,3-1e. Califique de 1 a 5 las características de la planta física de su programa. Aulas de Clase. Ventilación



40-2,3-1f. Califiquede 1 a 5 las características de la planta física de su programa. Aulas de Clase. Seguridad

	Frecuencia	Porcentaje	Porcentaje válido	Porcentaje acumulado
Válidos 4	1	100,0	100,0	100,0

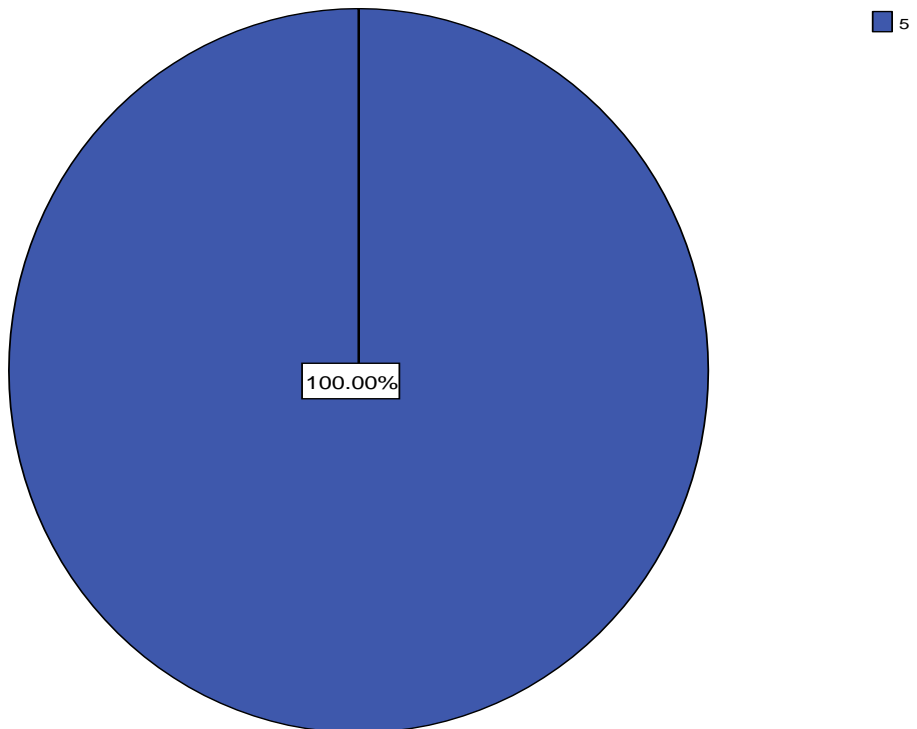
40-2,3-1f. Califiquede 1 a 5 las características de la planta física de su programa. Aulas de Clase. Seguridad



40-2,3-1g. Califique de 1 a 5 las características de la planta física de su programa. Aulas de Clase. Higiene

	Frecuencia	Porcentaje	Porcentaje válido	Porcentaje acumulado
Válidos 5	1	100,0	100,0	100,0

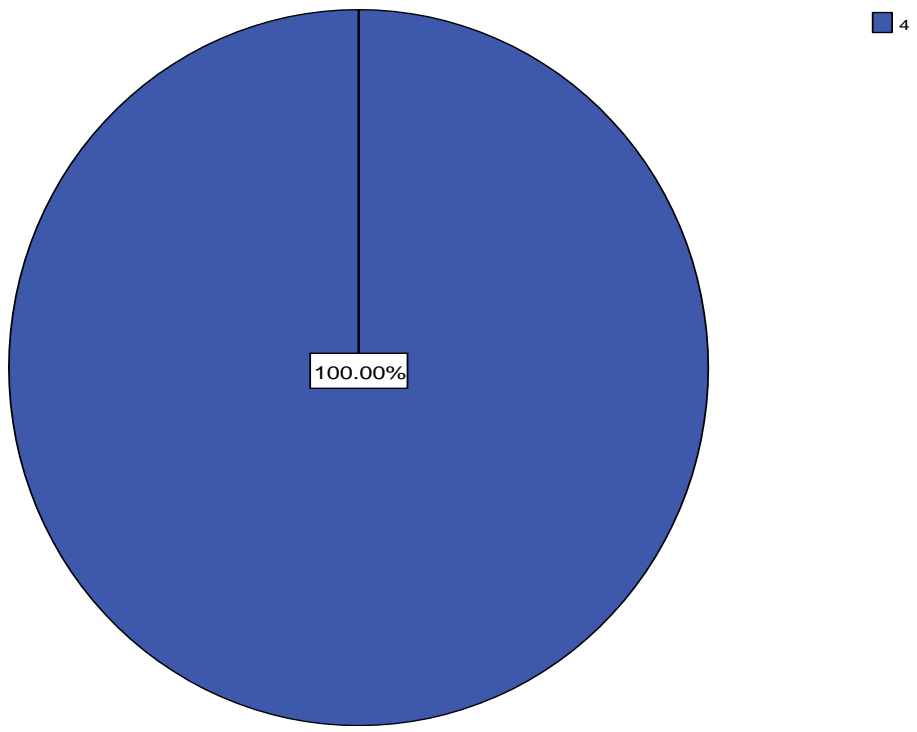
40-2,3-1g. Califique de 1 a 5 las características de la planta física de su programa. Aulas de Clase. Higiene



40-2,3-2a. Califíque de 1 a 5 las características de la planta física de su programa. Laboratorios. Acceso

	Frecuencia	Porcentaje	Porcentaje válido	Porcentaje acumulado
Válidos 4	1	100,0	100,0	100,0

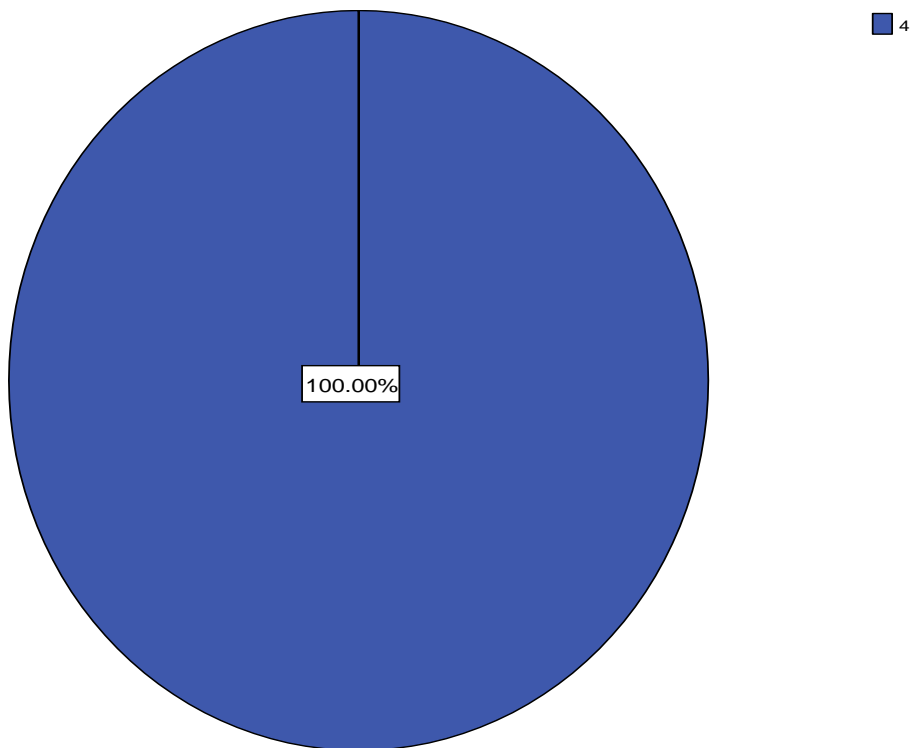
40-2,3-2a. Califíque de 1 a 5 las características de la planta física de su programa. Laboratorios. Acceso



40-2,3-2b. Califique de 1 a 5 las características de la planta física de su programa. Laboratorios. Diseño

	Frecuencia	Porcentaje	Porcentaje válido	Porcentaje acumulado
Válidos 4	1	100,0	100,0	100,0

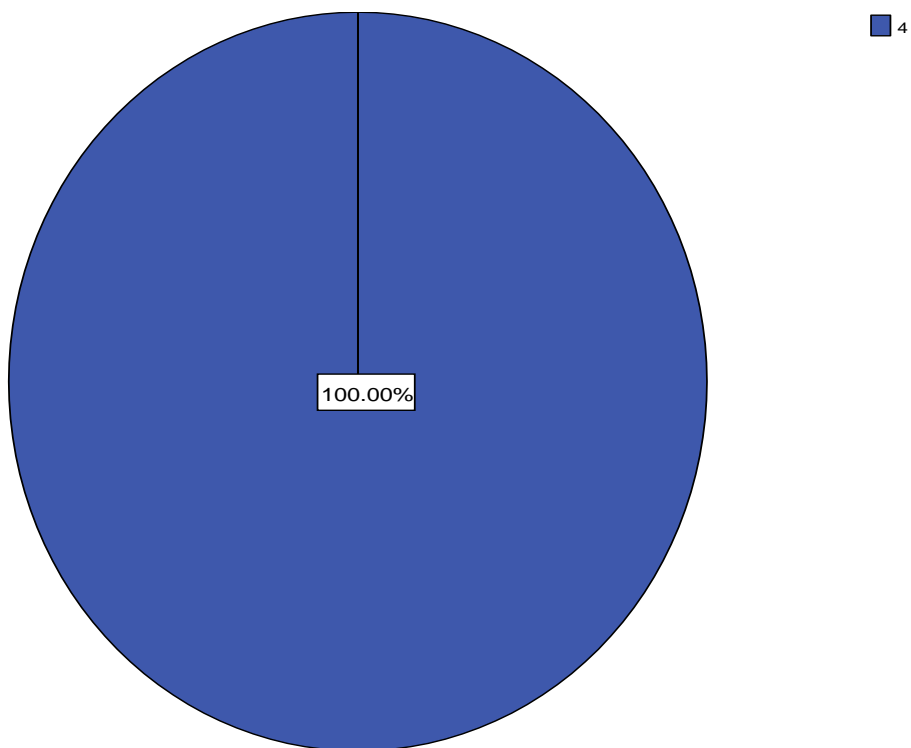
40-2,3-2b. Califique de 1 a 5 las características de la planta física de su programa. Laboratorios. Diseño



40-2,3-2c. Califiquede 1 a 5 las características de la planta física de su programa. Laboratorios. Capacidad

	Frecuencia	Porcentaje	Porcentaje válido	Porcentaje acumulado
Válidos 4	1	100,0	100,0	100,0

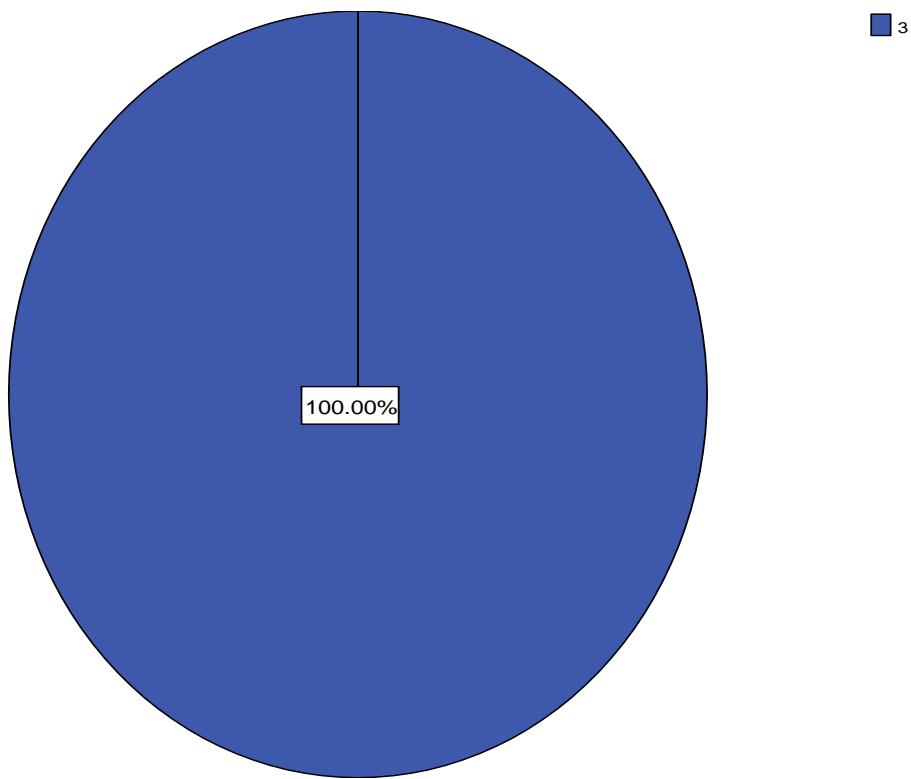
40-2,3-2c. Califiquede 1 a 5 las características de la planta física de su programa. Laboratorios. Capacidad



40-2,3-2d. Califique de 1 a 5 las características de la planta física de su programa. Laboratorios. Iluminación

	Frecuencia	Porcentaje	Porcentaje válido	Porcentaje acumulado
Válidos 3	1	100,0	100,0	100,0

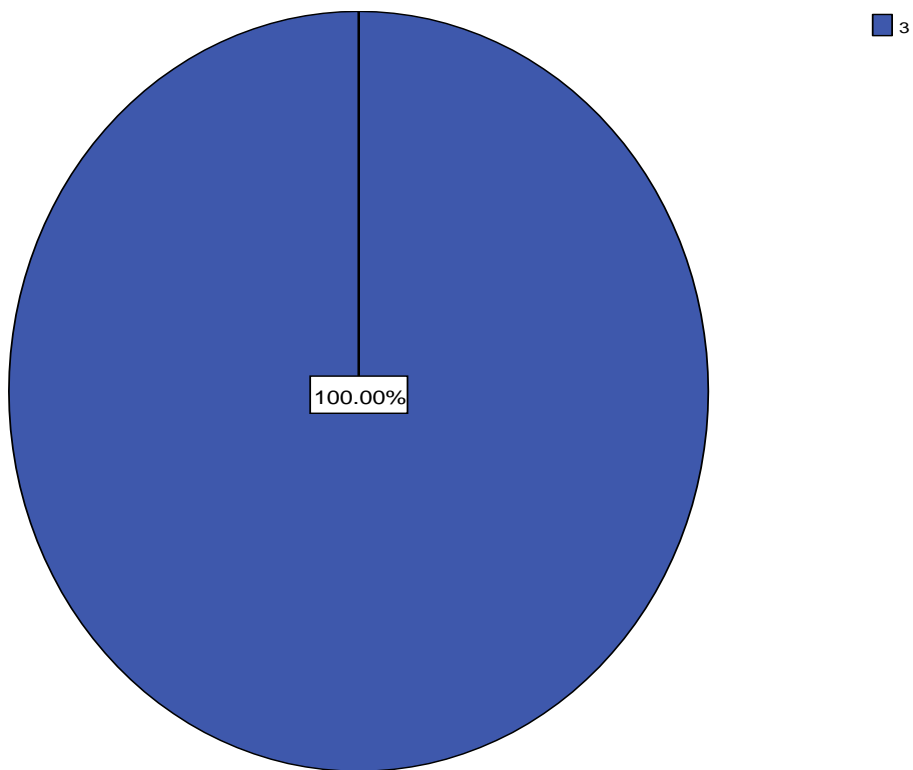
40-2,3-2d. Califique de 1 a 5 las características de la planta física de su programa. Laboratorios. Iluminación



40-2,3-2e. Califique de 1 a 5 las características de la planta física de su programa. Laboratorios. Ventilación

	Frecuencia	Porcentaje	Porcentaje válido	Porcentaje acumulado
Válidos 3	1	100,0	100,0	100,0

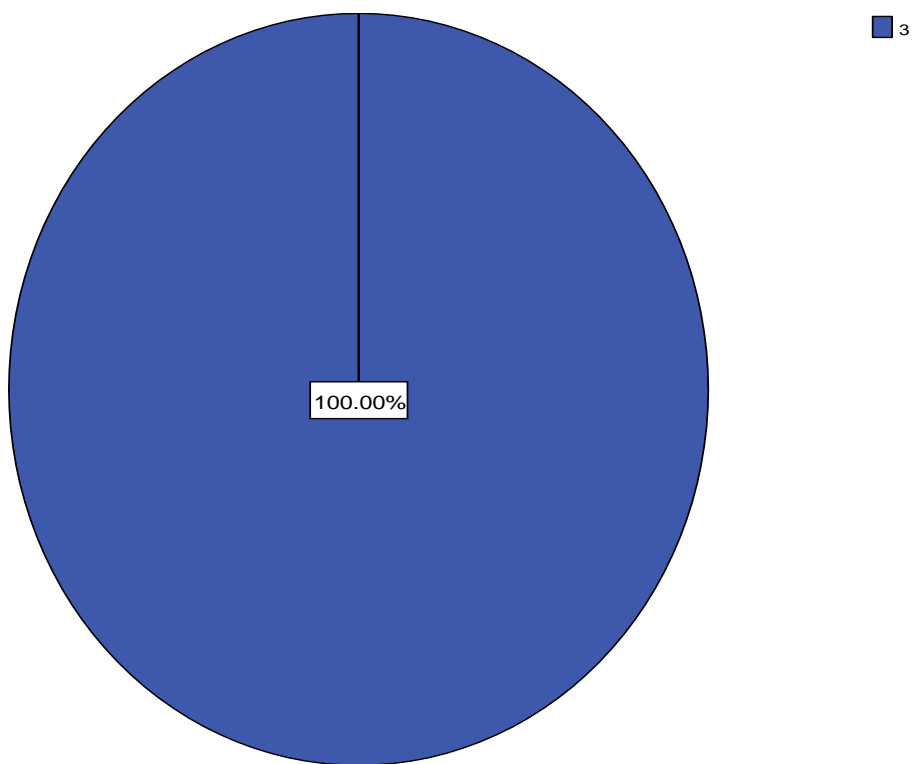
40-2,3-2e. Califique de 1 a 5 las características de la planta física de su programa. Laboratorios. Ventilación



40-2,3-2f. Califique de 1 a 5 las características de la planta física de su programa. Laboratorios. Seguridad

	Frecuencia	Porcentaje	Porcentaje válido	Porcentaje acumulado
Válidos 3	1	100,0	100,0	100,0

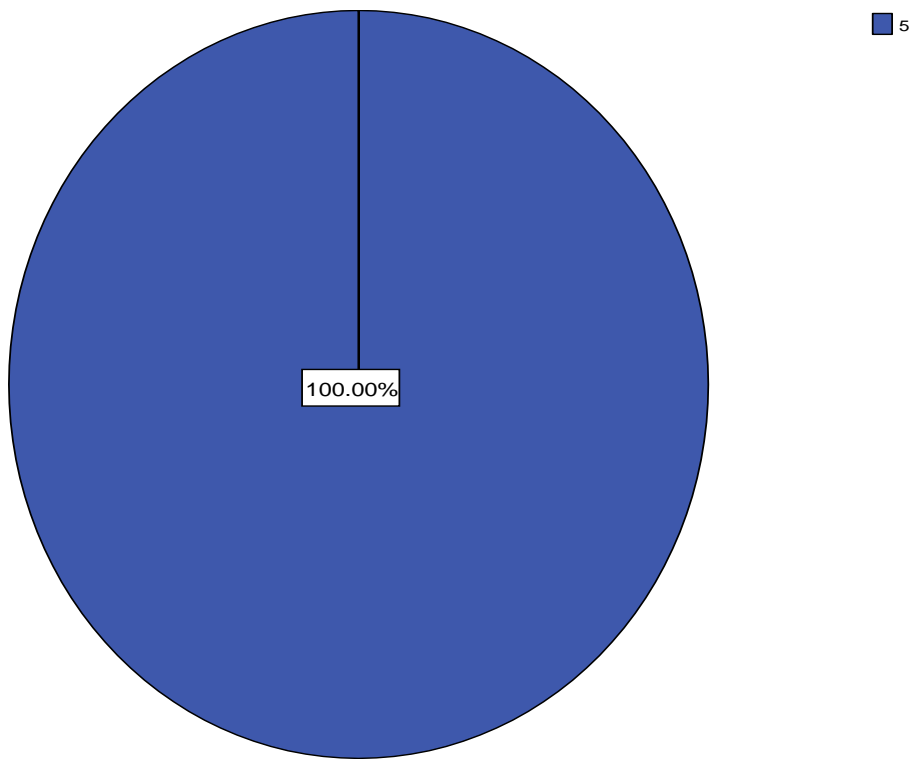
40-2,3-2f. Califique de 1 a 5 las características de la planta física de su programa. Laboratorios. Seguridad



40-2,3-2g. Califique de 1 a 5 las características de la planta física de su programa. Laboratorios. Higiene

	Frecuencia	Porcentaje	Porcentaje válido	Porcentaje acumulado
Válidos 5	1	100,0	100,0	100,0

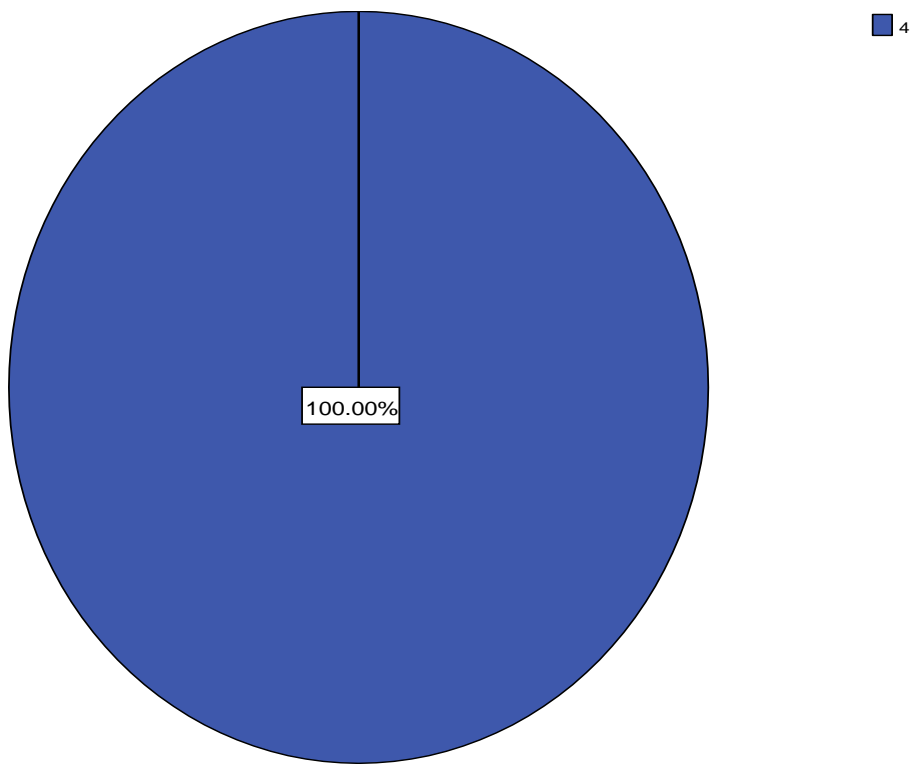
40-2,3-2g. Califique de 1 a 5 las características de la planta física de su programa. Laboratorios. Higiene



40-2,3-3a. Califique de 1 a 5 las características de la planta física de su programa. Talleres. Acceso

	Frecuencia	Porcentaje	Porcentaje válido	Porcentaje acumulado
Válidos 4	1	100,0	100,0	100,0

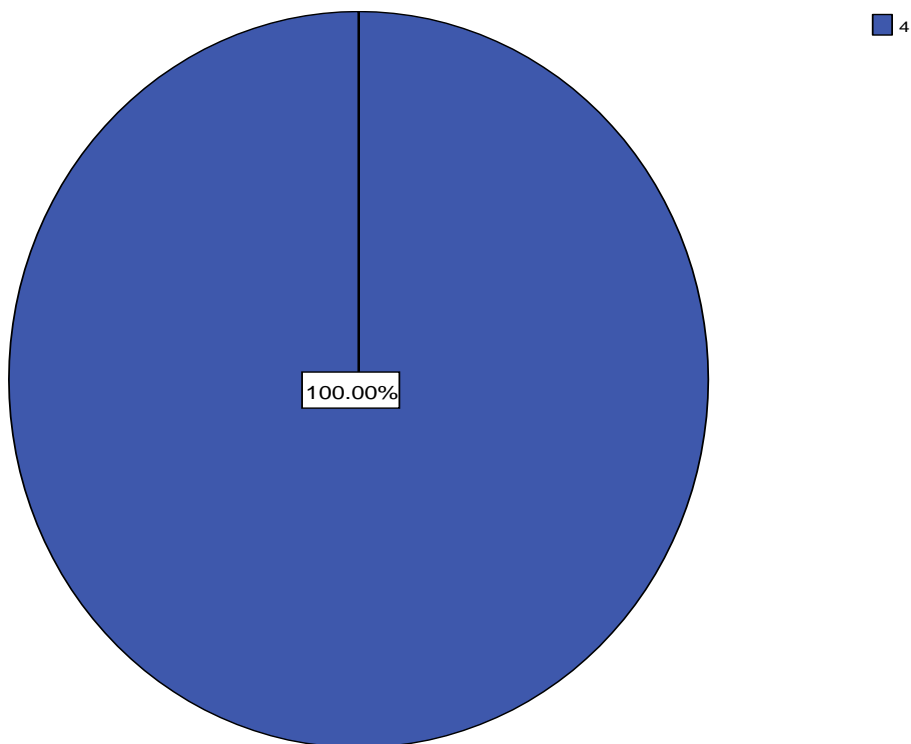
40-2,3-3a. Califique de 1 a 5 las características de la planta física de su programa. Talleres. Acceso



40-2,3-3b. Califique de 1 a 5 las características de la planta física de su programa. Talleres. Diseño

	Frecuencia	Porcentaje	Porcentaje válido	Porcentaje acumulado
Válidos 4	1	100,0	100,0	100,0

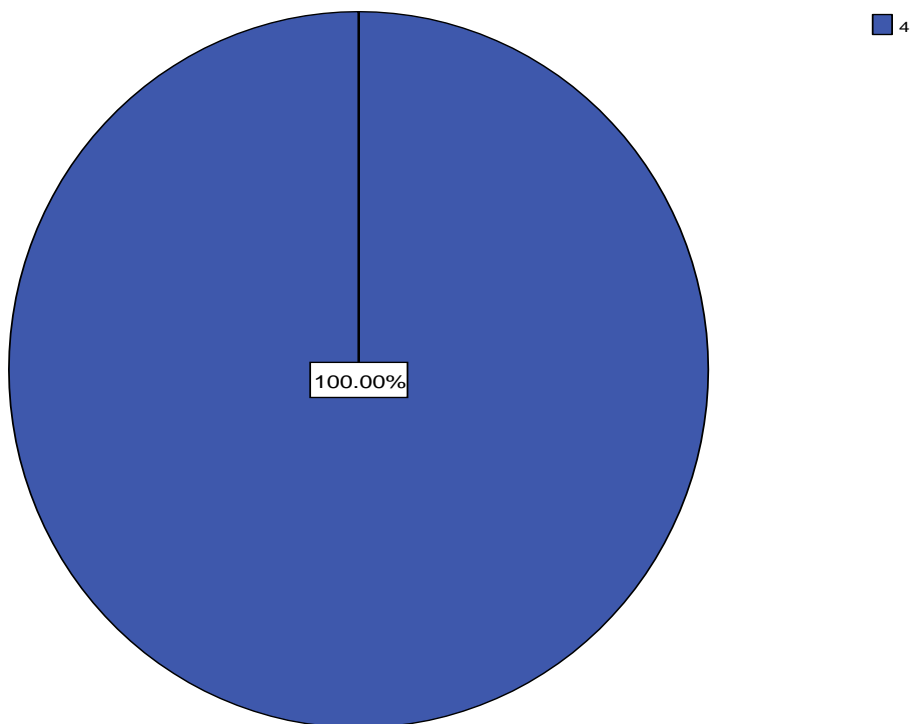
40-2,3-3b. Califique de 1 a 5 las características de la planta física de su programa. Talleres. Diseño



40-2,3-3c. Califique de 1 a 5 las características de la planta física de su programa. Talleres. Capacidad

	Frecuencia	Porcentaje	Porcentaje válido	Porcentaje acumulado
Válidos 4	1	100,0	100,0	100,0

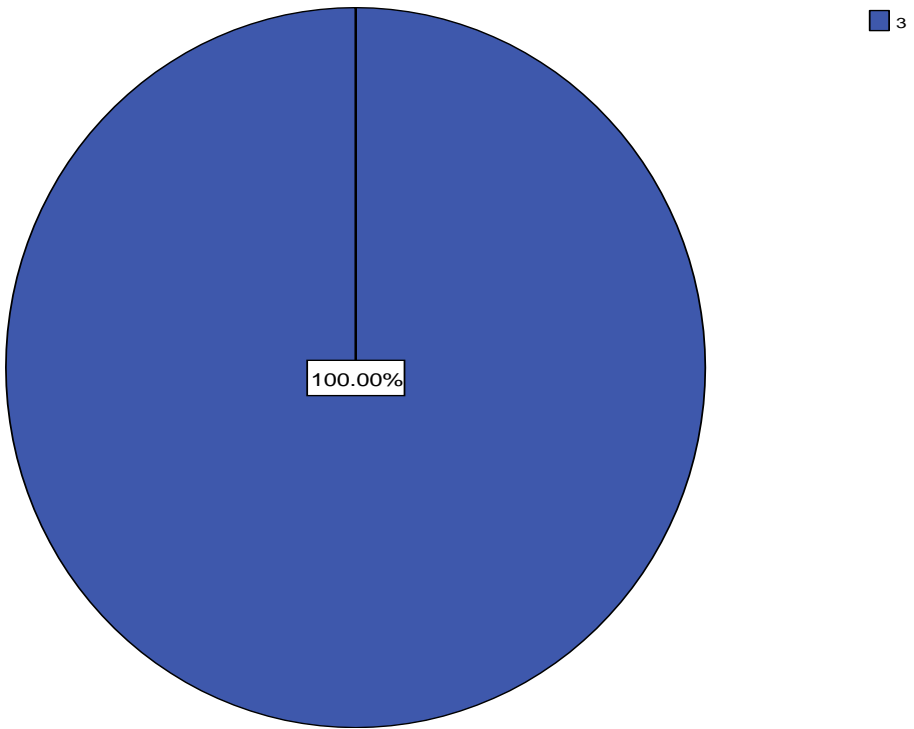
40-2,3-3c. Califique de 1 a 5 las características de la planta física de su programa. Talleres. Capacidad



40-2,3-3d. Califique de 1 a 5 las características de la planta física de su programa. Talleres. Iluminación

	Frecuencia	Porcentaje	Porcentaje válido	Porcentaje acumulado
Válidos 3	1	100,0	100,0	100,0

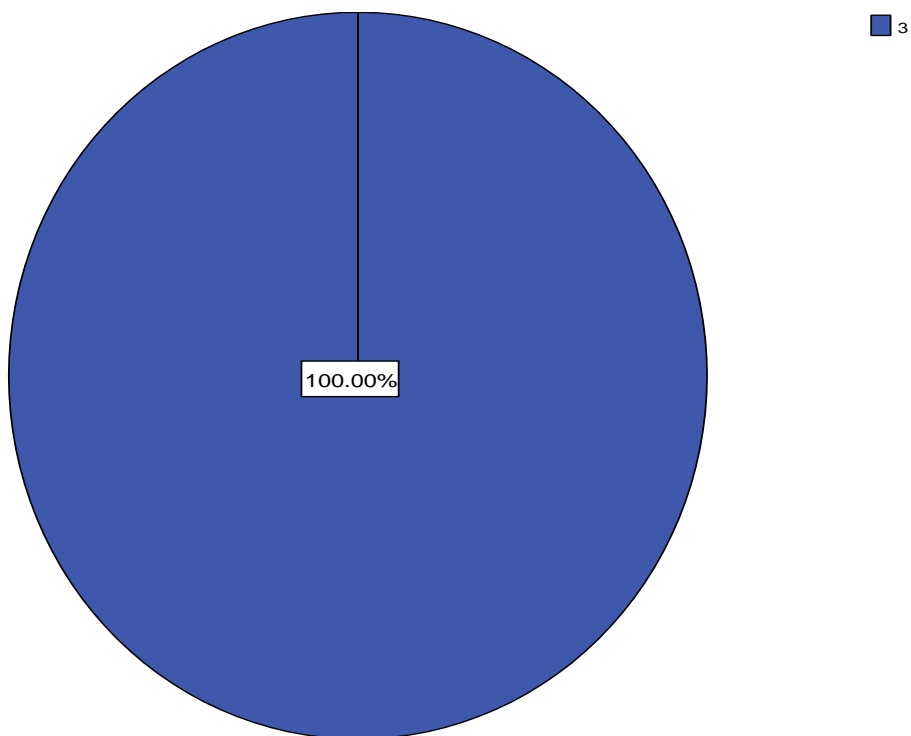
40-2,3-3d. Califique de 1 a 5 las características de la planta física de su programa. Talleres. Iluminación



40-2,3-3e. Califique de 1 a 5 las características de la planta física de su programa. Talleres. Ventilación

	Frecuencia	Porcentaje	Porcentaje válido	Porcentaje acumulado
Válidos 3	1	100,0	100,0	100,0

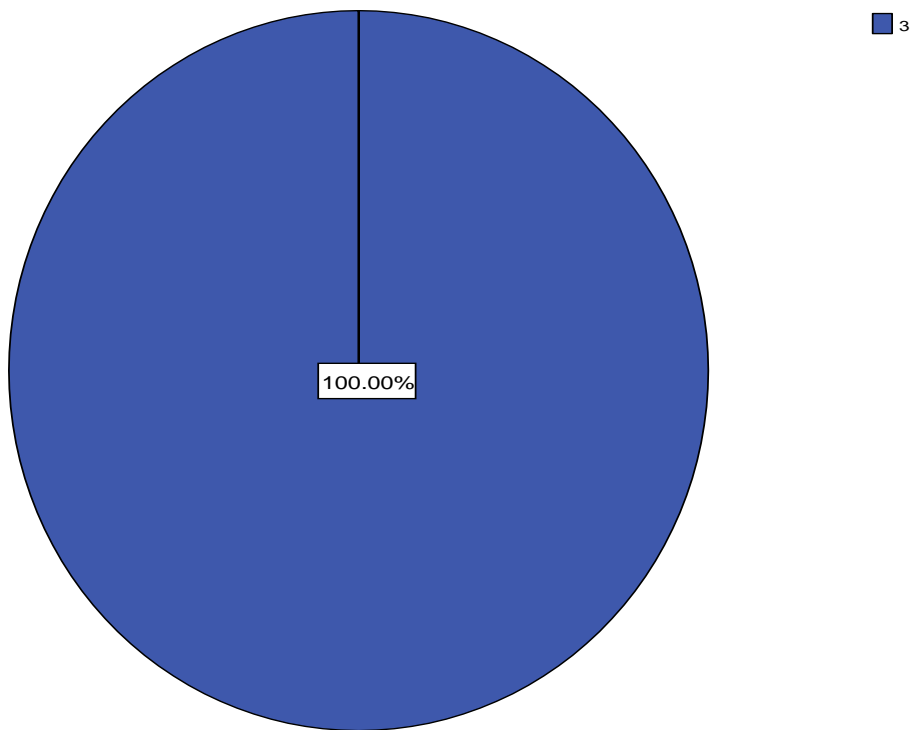
40-2,3-3e. Califique de 1 a 5 las características de la planta física de su programa. Talleres. Ventilación



40-2,3-3f. Califique de 1 a 5 las características de la planta física de su programa. Talleres. Seguridad

	Frecuencia	Porcentaje	Porcentaje válido	Porcentaje acumulado
Válidos 3	1	100,0	100,0	100,0

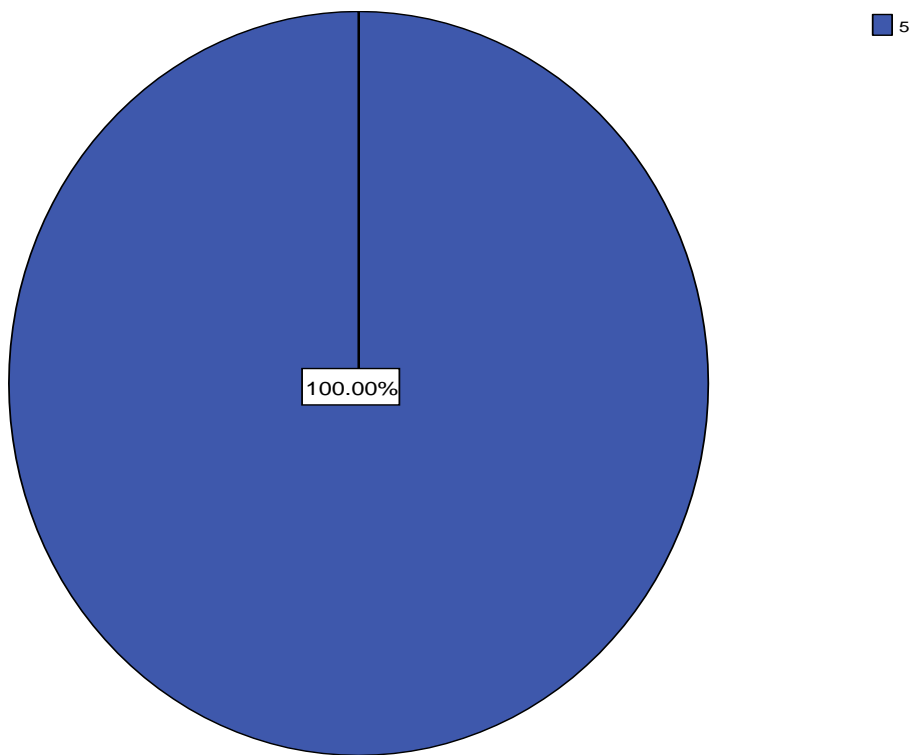
40-2,3-3f. Califique de 1 a 5 las características de la planta física de su programa. Talleres. Seguridad



40-2,3-3g. Califique de 1 a 5 las características de la planta física de su programa. Talleres. Higiene

	Frecuencia	Porcentaje	Porcentaje válido	Porcentaje acumulado
Válidos 5	1	100,0	100,0	100,0

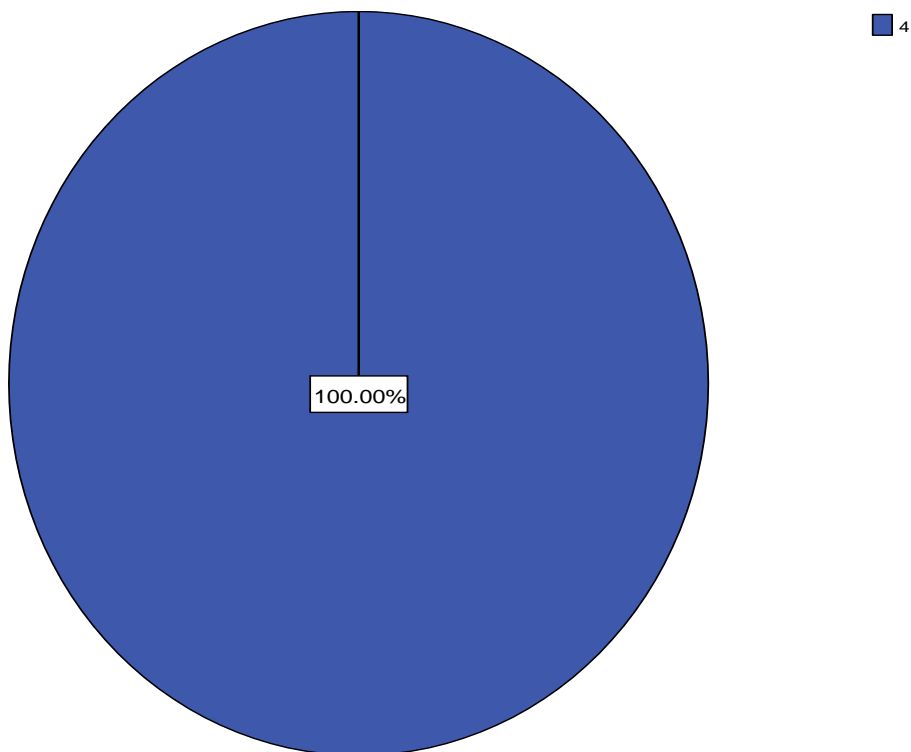
40-2,3-3g. Califique de 1 a 5 las características de la planta física de su programa. Talleres. Higiene



40-2,3-4a. Califiquede 1 a 5 las características de la planta física de su programa. Sitios de Estudio. Acceso

	Frecuencia	Porcentaje	Porcentaje válido	Porcentaje acumulado
Válidos 4	1	100,0	100,0	100,0

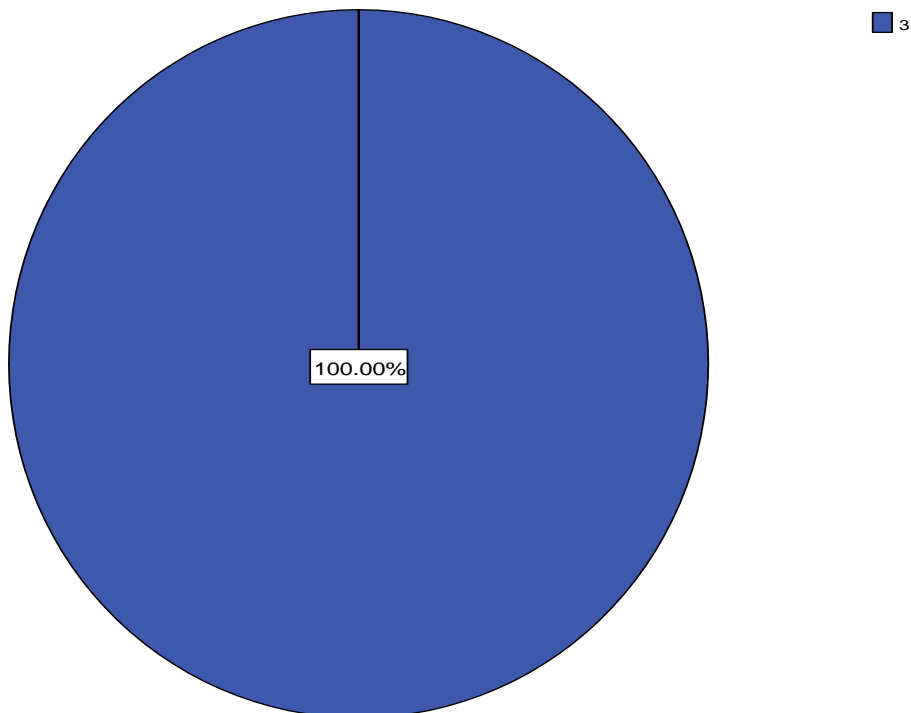
40-2,3-4a. Califiquede 1 a 5 las características de la planta física de su programa. Sitios de Estudio. Acceso



40-2,3-4b. Califique de 1 a 5 las características de la planta física de su programa. Sitios de Estudio. Diseño

	Frecuencia	Porcentaje	Porcentaje válido	Porcentaje acumulado
Válidos 3	1	100,0	100,0	100,0

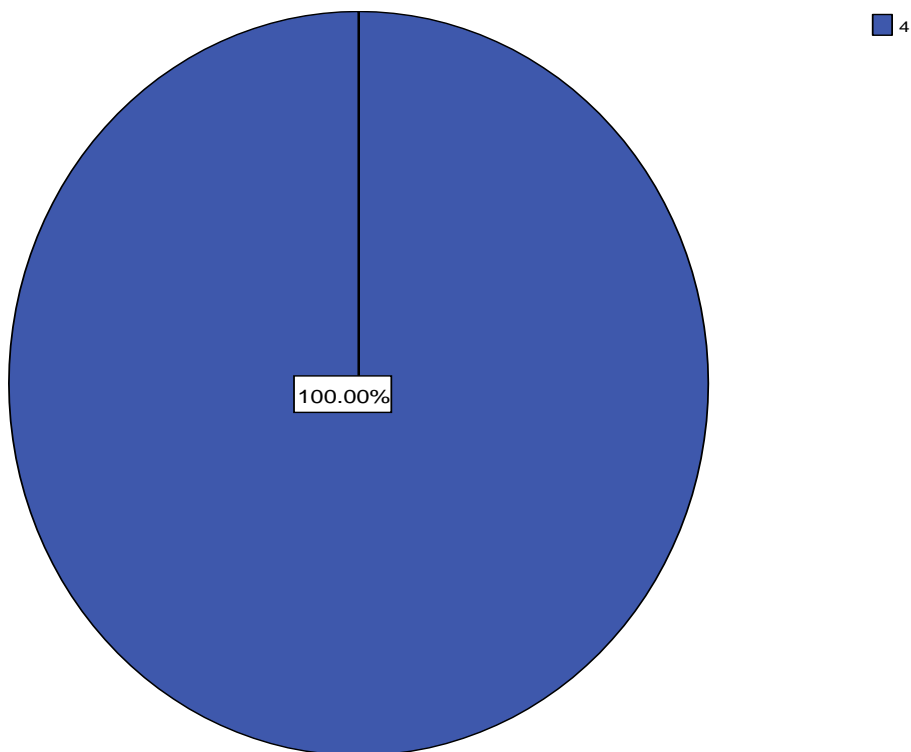
40-2,3-4b. Califique de 1 a 5 las características de la planta física de su programa. Sitios de Estudio. Diseño



40-2,3-4c. Califiquede 1 a 5 las características de la planta física de su programa. Sitios de Estudio. Capacidad

	Frecuencia	Porcentaje	Porcentaje válido	Porcentaje acumulado
Válidos 4	1	100,0	100,0	100,0

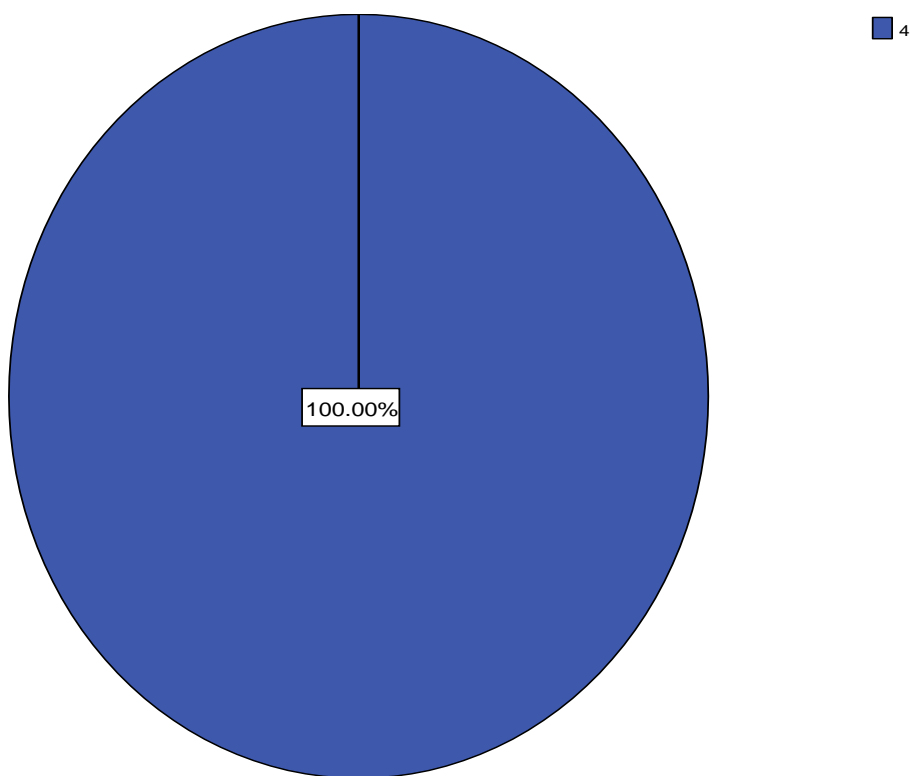
40-2,3-4c. Califiquede 1 a 5 las características de la planta física de su programa. Sitios de Estudio. Capacidad



40-2,3-4d. Califique de 1 a 5 las características de la planta física de su programa. Sitios de Estudio. Iluminación

	Frecuencia	Porcentaje	Porcentaje válido	Porcentaje acumulado
Válidos 4	1	100,0	100,0	100,0

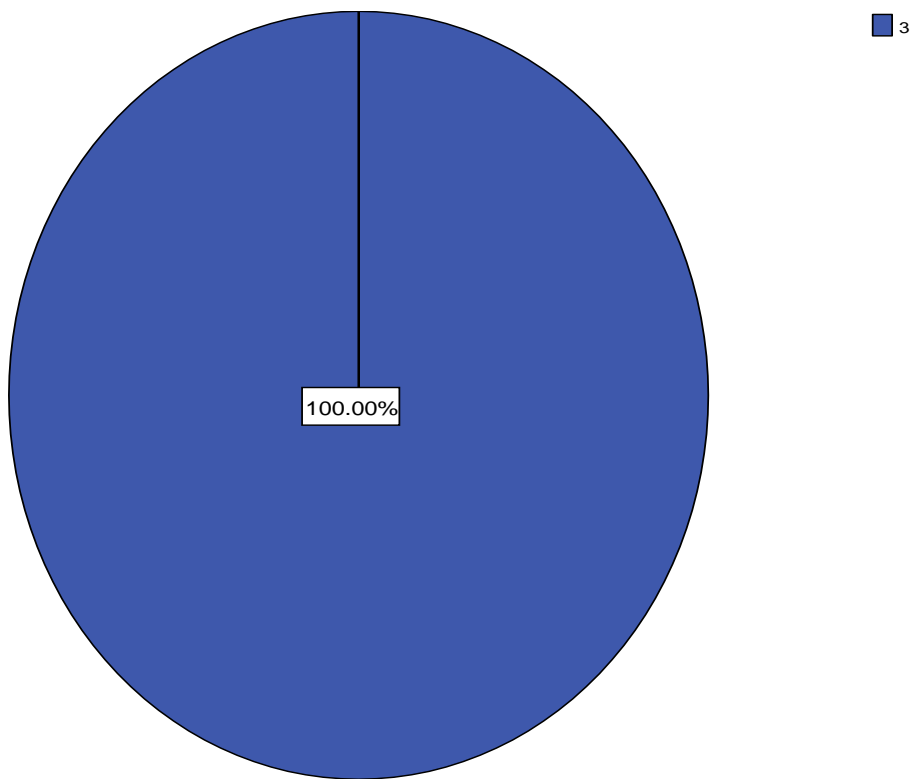
40-2,3-4d. Califique de 1 a 5 las características de la planta física de su programa. Sitios de Estudio. Iluminación



40-2,3-4e. Califique de 1 a 5 las características de la planta física de su programa. Sitios de Estudio. Ventilación

	Frecuencia	Porcentaje	Porcentaje válido	Porcentaje acumulado
Válidos 3	1	100,0	100,0	100,0

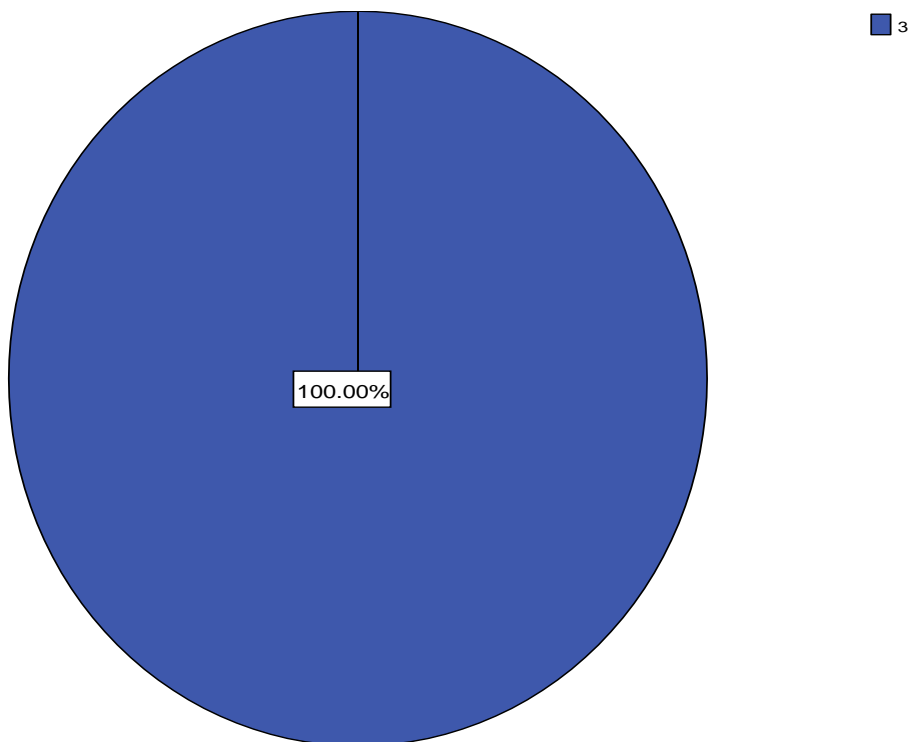
40-2,3-4e. Califique de 1 a 5 las características de la planta física de su programa. Sitios de Estudio. Ventilación



40-2,3-4f. Califique de 1 a 5 las características de la planta física de su programa. Sitios de Estudio. Seguridad

	Frecuencia	Porcentaje	Porcentaje válido	Porcentaje acumulado
Válidos 3	1	100,0	100,0	100,0

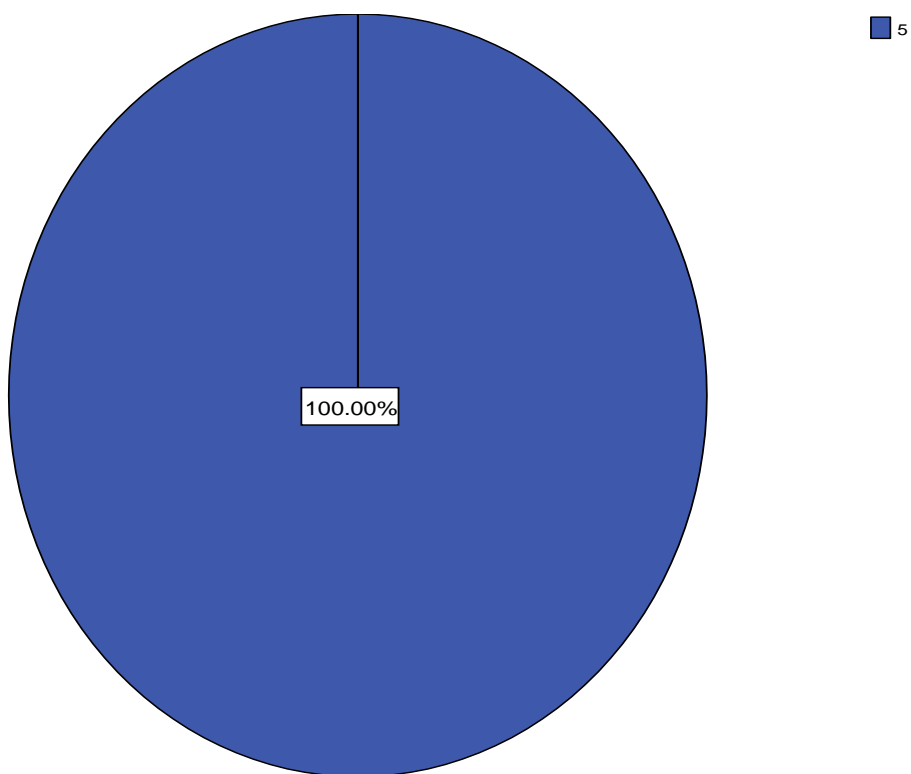
40-2,3-4f. Califique de 1 a 5 las características de la planta física de su programa. Sitios de Estudio. Seguridad



40-2,3-4g. Califique de 1 a 5 las características de la planta física de su programa. Sitios de Estudio. Higiene

	Frecuencia	Porcentaje	Porcentaje válido	Porcentaje acumulado
Válidos 5	1	100,0	100,0	100,0

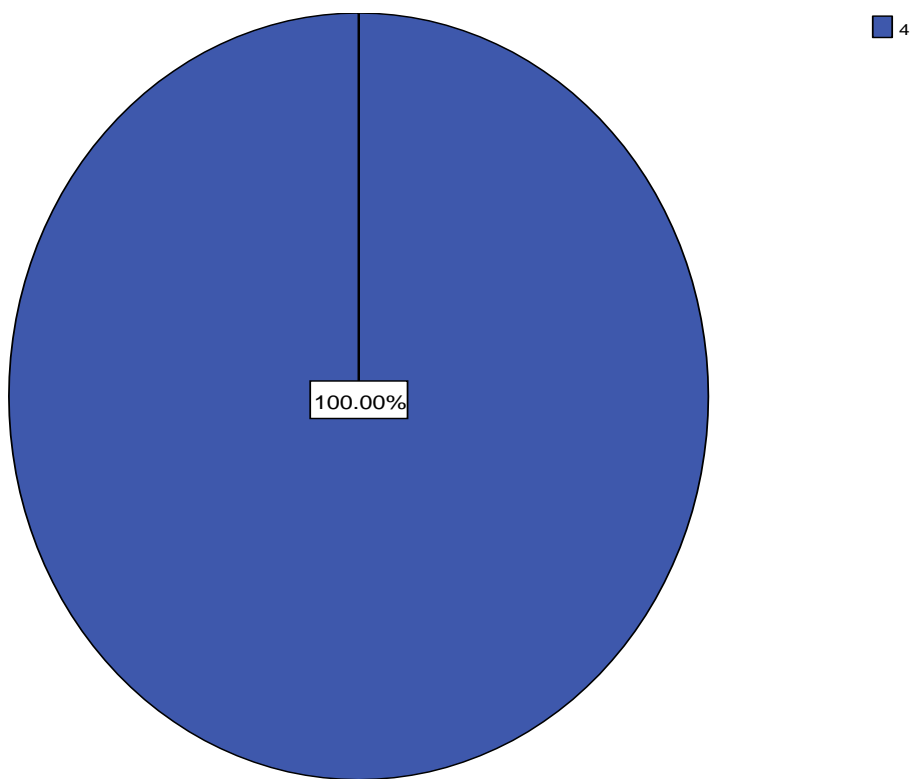
40-2,3-4g. Califique de 1 a 5 las características de la planta física de su programa. Sitios de Estudio. Higiene



40-2,3-5a. Califiquede 1 a 5 las características de la planta física de su programa. Salas de Computo. Acceso

	Frecuencia	Porcentaje	Porcentaje válido	Porcentaje acumulado
Válidos 4	1	100,0	100,0	100,0

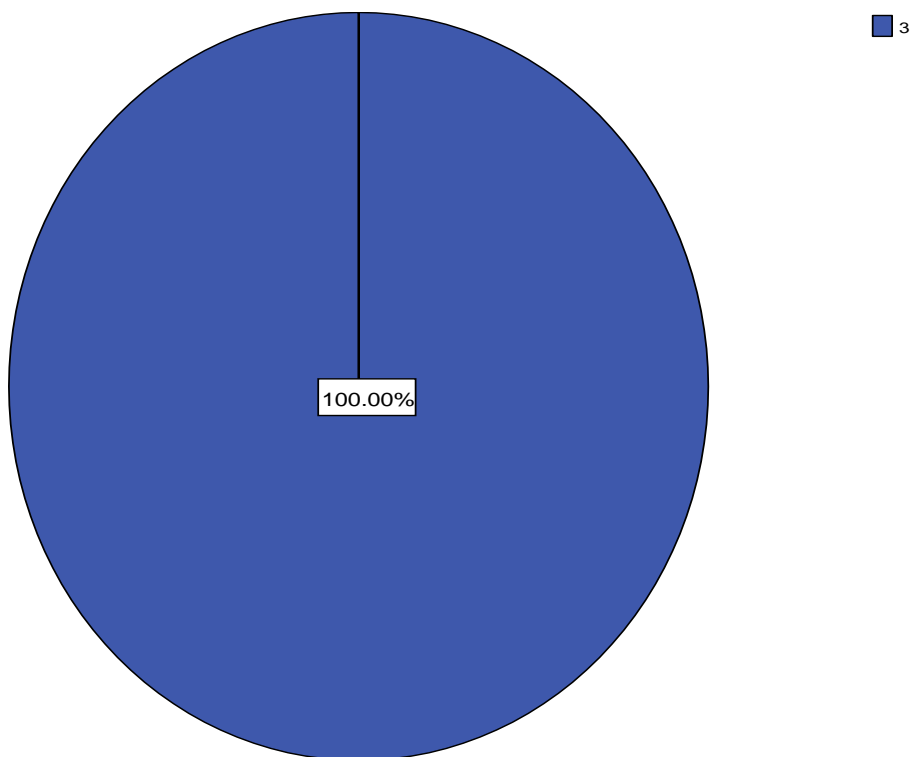
40-2,3-5a. Califiquede 1 a 5 las características de la planta física de su programa. Salas de Computo. Acceso



40-2,3-5b. Califique de 1 a 5 las características de la planta física de su programa. Salas de Computo. Diseño

	Frecuencia	Porcentaje	Porcentaje válido	Porcentaje acumulado
Válidos 3	1	100,0	100,0	100,0

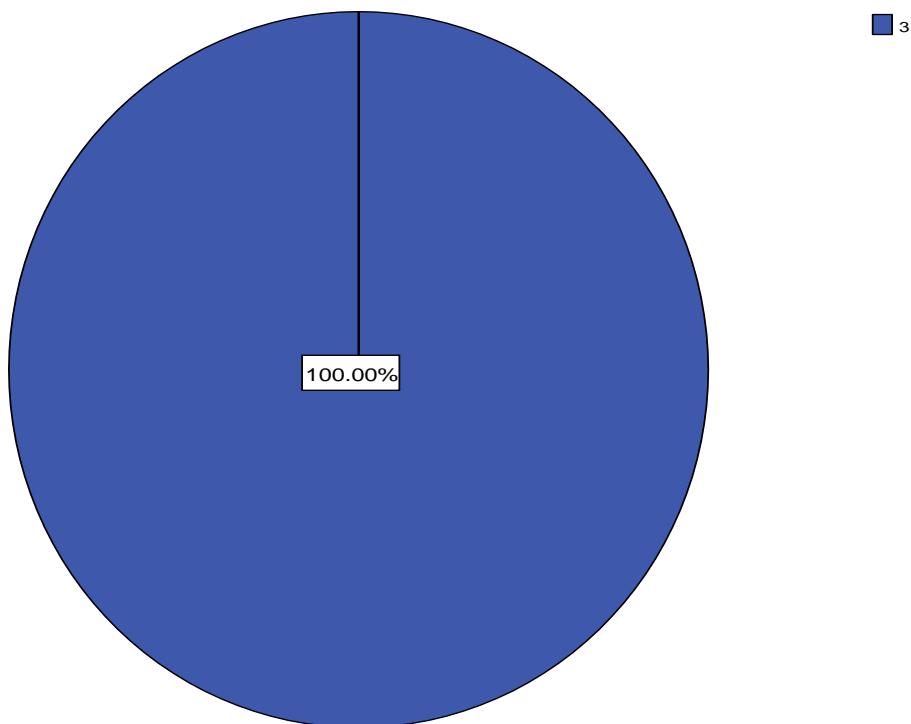
40-2,3-5b. Califique de 1 a 5 las características de la planta física de su programa. Salas de Computo. Diseño



40-2,3-5c. Califíque de 1 a 5 las características de la planta física de su programa. Salas de Computo. Capacidad

	Frecuencia	Porcentaje	Porcentaje válido	Porcentaje acumulado
Válidos 3	1	100,0	100,0	100,0

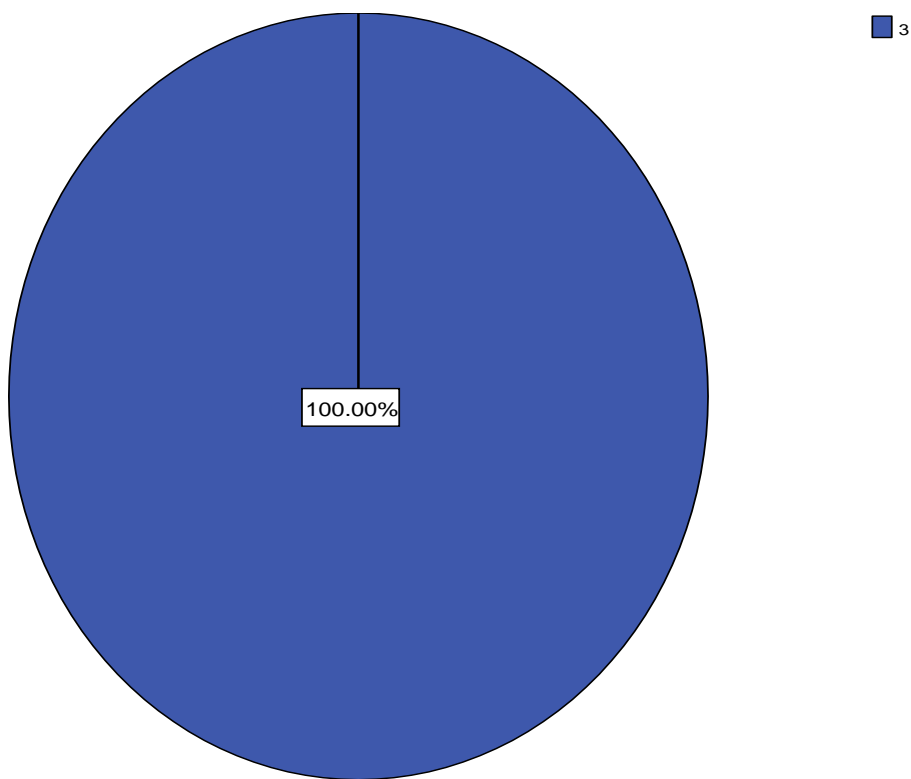
40-2,3-5c. Califíque de 1 a 5 las características de la planta física de su programa. Salas de Computo. Capacidad



40-2,3-5d. Califique de 1 a 5 las características de la planta física de su programa. Salas de Computo. Iluminación

	Frecuencia	Porcentaje	Porcentaje válido	Porcentaje acumulado
Válidos 3	1	100,0	100,0	100,0

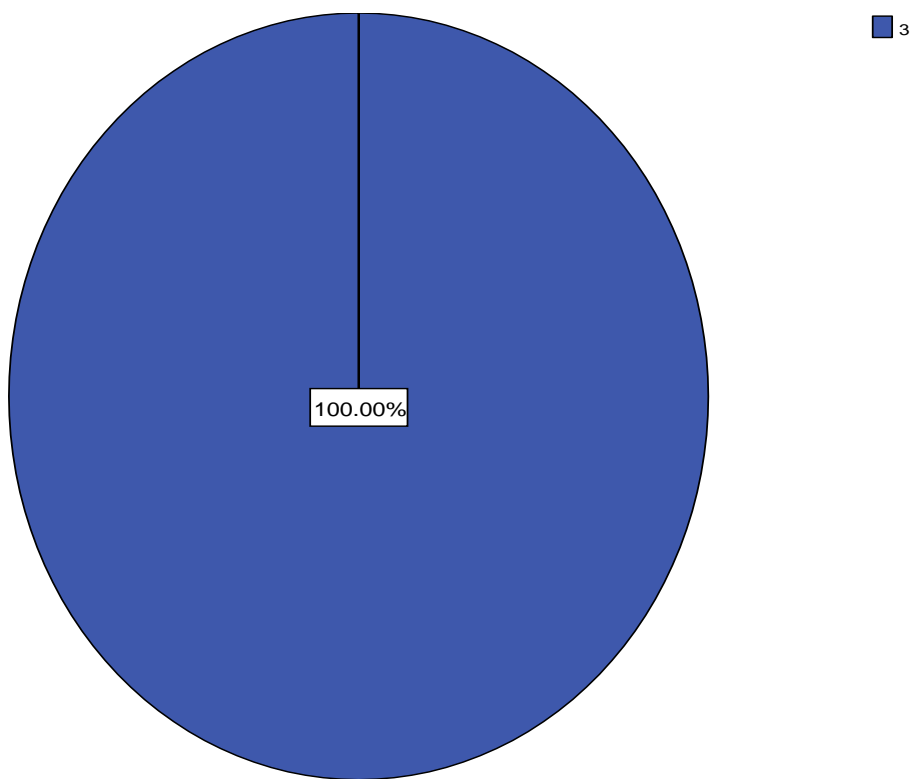
40-2,3-5d. Califique de 1 a 5 las características de la planta física de su programa. Salas de Computo. Iluminación



40-2,3-5e. Califiquede 1 a 5 las características de la planta física de su programa. Salas de Computo. Ventilación

	Frecuencia	Porcentaje	Porcentaje válido	Porcentaje acumulado
Válidos 3	1	100,0	100,0	100,0

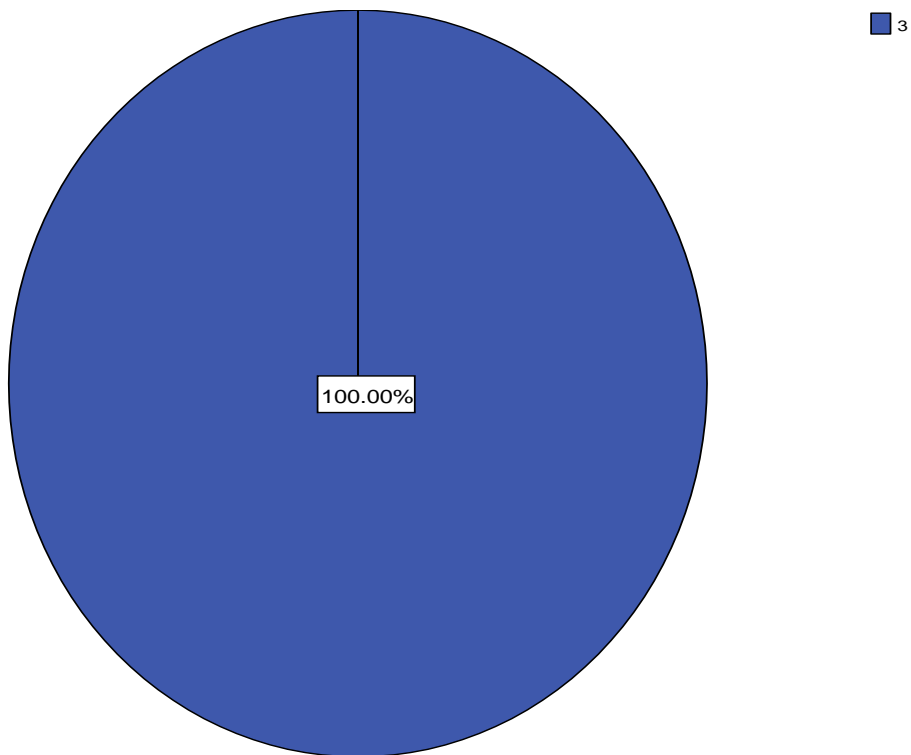
40-2,3-5e. Califiquede 1 a 5 las características de la planta física de su programa. Salas de Computo. Ventilación



40-2,3-5f. Califique de 1 a 5 las características de la planta física de su programa. Salas de Computo. Seguridad

	Frecuencia	Porcentaje	Porcentaje válido	Porcentaje acumulado
Válidos 3	1	100,0	100,0	100,0

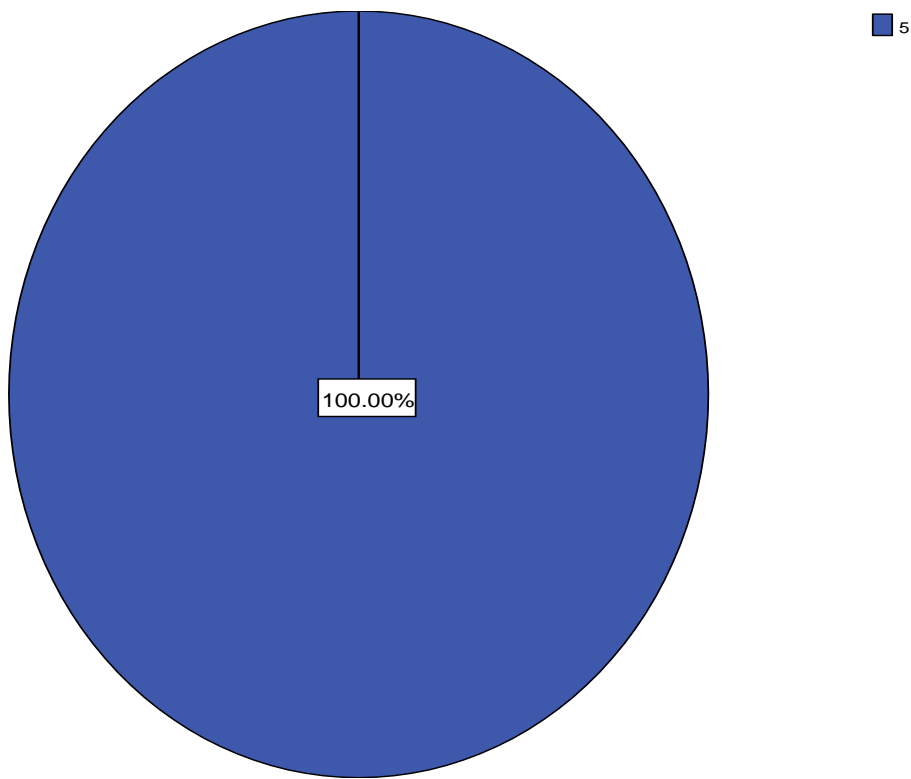
40-2,3-5f. Califique de 1 a 5 las características de la planta física de su programa. Salas de Computo. Seguridad



40-2,3-5g. Califique de 1 a 5 las características de la planta física de su programa. Salas de Computo. Higiene

	Frecuencia	Porcentaje	Porcentaje válido	Porcentaje acumulado
Válidos 5	1	100,0	100,0	100,0

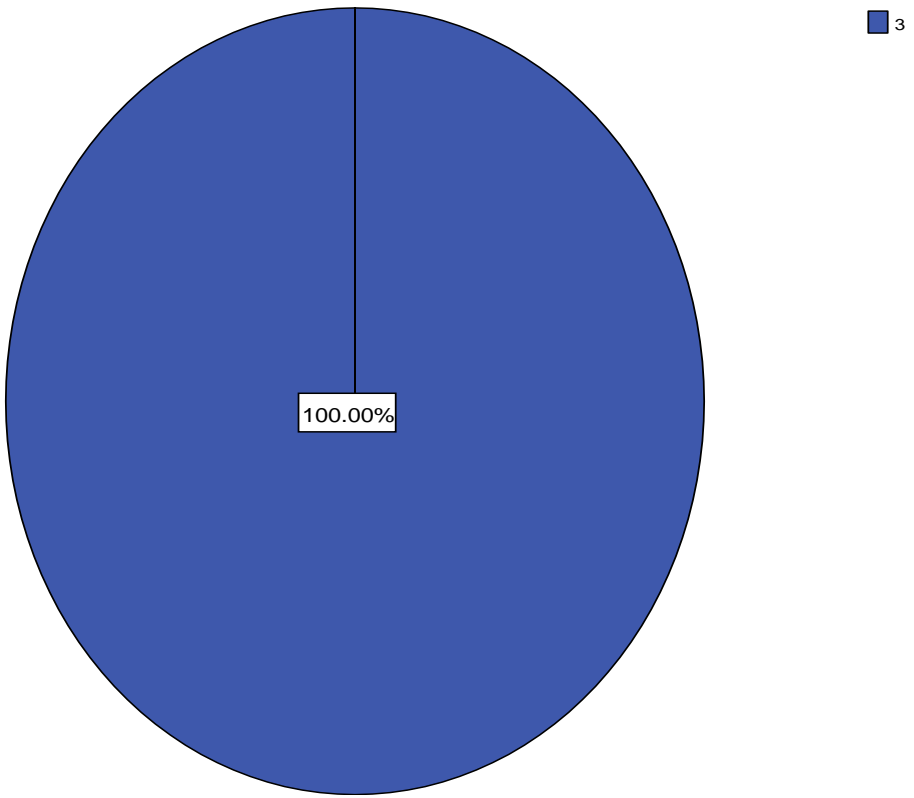
40-2,3-5g. Califique de 1 a 5 las características de la planta física de su programa. Salas de Computo. Higiene



40-2,3-6a. Califique de 1 a 5 las características de la planta física de su programa. Sitios para la Investigación. Acceso

	Frecuencia	Porcentaje	Porcentaje válido	Porcentaje acumulado
Válidos 3	1	100,0	100,0	100,0

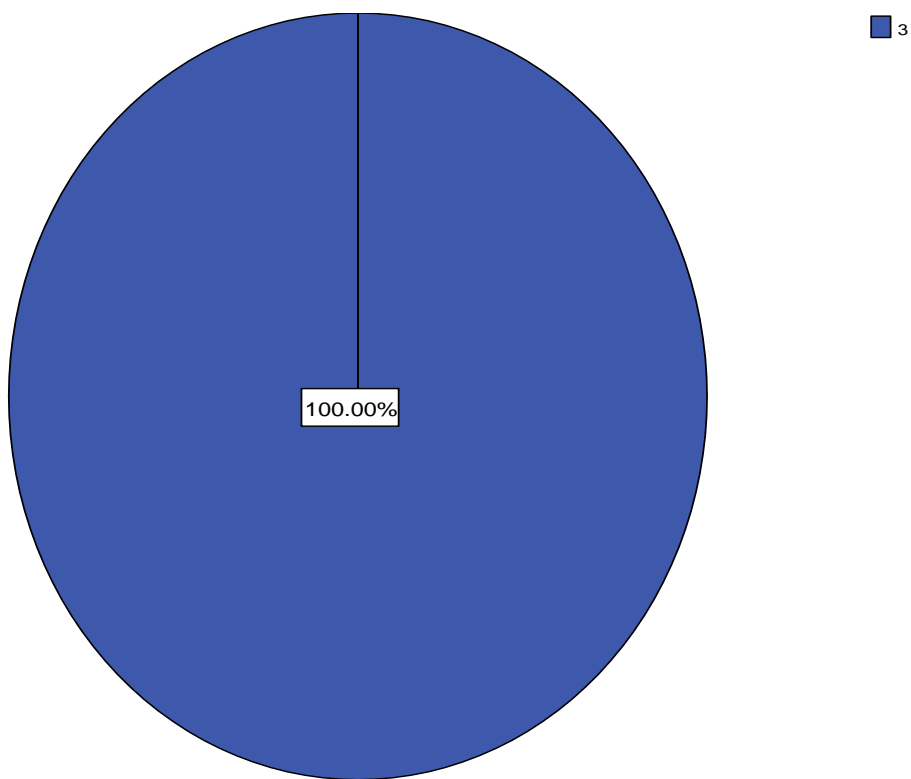
40-2,3-6a. Califique de 1 a 5 las características de la planta física de su programa. Sitios para la Investigación. Acceso



40-2,3-6b. Califique de 1 a 5 las características de la planta física de su programa. Sitios para la Investigación. Diseño

	Frecuencia	Porcentaje	Porcentaje válido	Porcentaje acumulado
Válidos 3	1	100,0	100,0	100,0

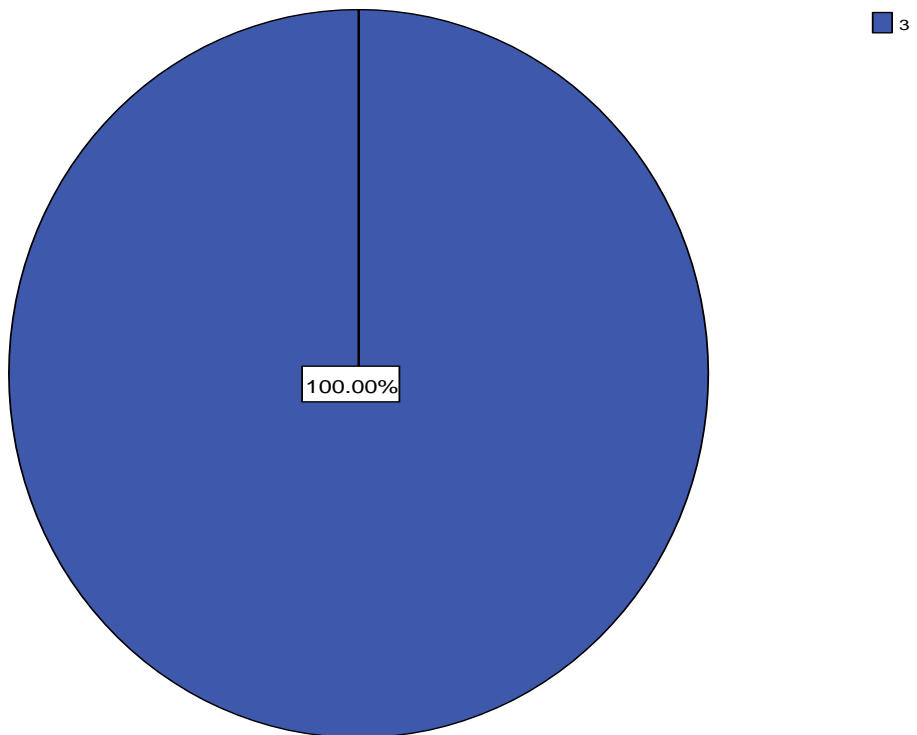
40-2,3-6b. Califique de 1 a 5 las características de la planta física de su programa. Sitios para la Investigación. Diseño



40-2,3-6c. Califique de 1 a 5 las características de la planta física de su programa. Sitios para la Investigación. Capacidad

	Frecuencia	Porcentaje	Porcentaje válido	Porcentaje acumulado
Válidos 3	1	100,0	100,0	100,0

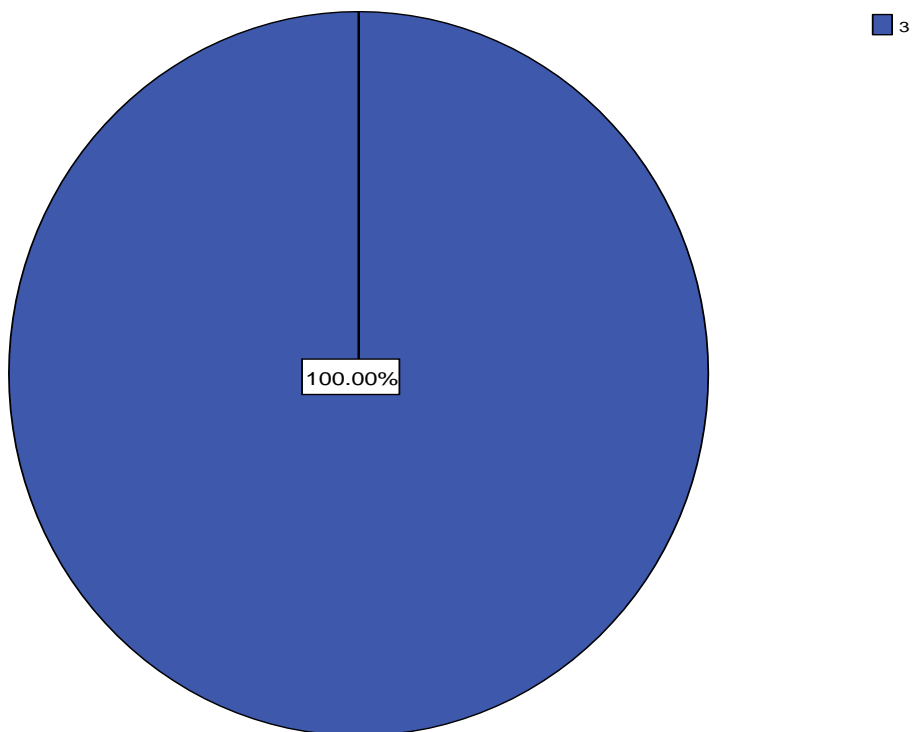
40-2,3-6c. Califique de 1 a 5 las características de la planta física de su programa. Sitios para la Investigación. Capacidad



40-2,3-6d. Califique de 1 a 5 las características de la planta física de su programa. Sitios para la Investigación. Iluminación

	Frecuencia	Porcentaje	Porcentaje válido	Porcentaje acumulado
Válidos 3	1	100,0	100,0	100,0

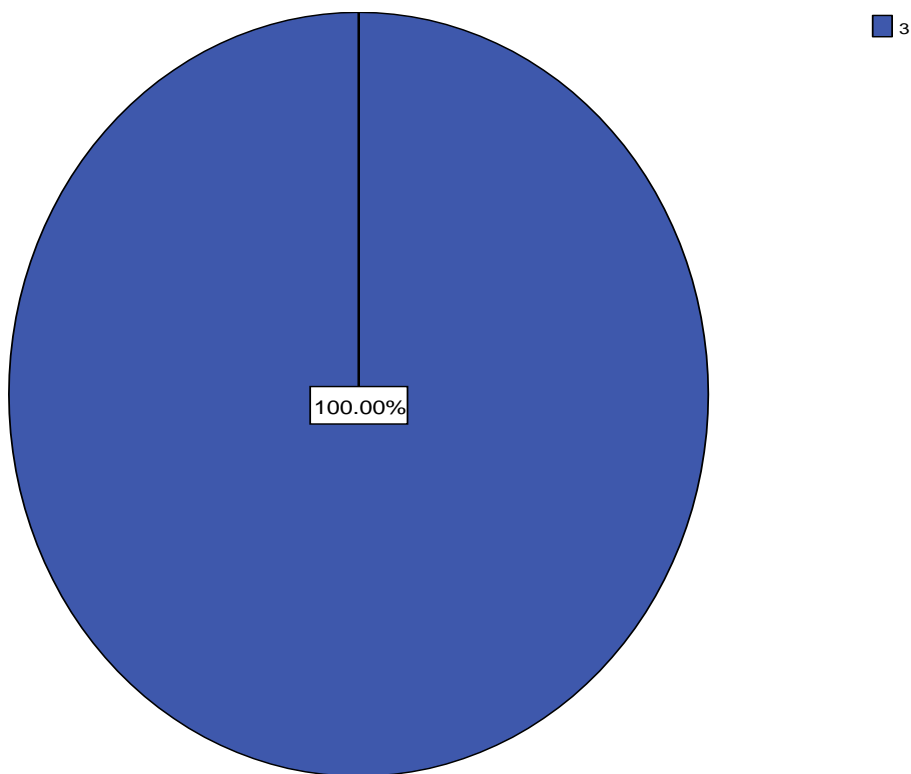
40-2,3-6d. Califique de 1 a 5 las características de la planta física de su programa. Sitios para la Investigación. Iluminación



40-2,3-6e. Califique de 1 a 5 las características de la planta física de su programa. Sitios para la Investigación. Ventilación

	Frecuencia	Porcentaje	Porcentaje válido	Porcentaje acumulado
Válidos 3	1	100,0	100,0	100,0

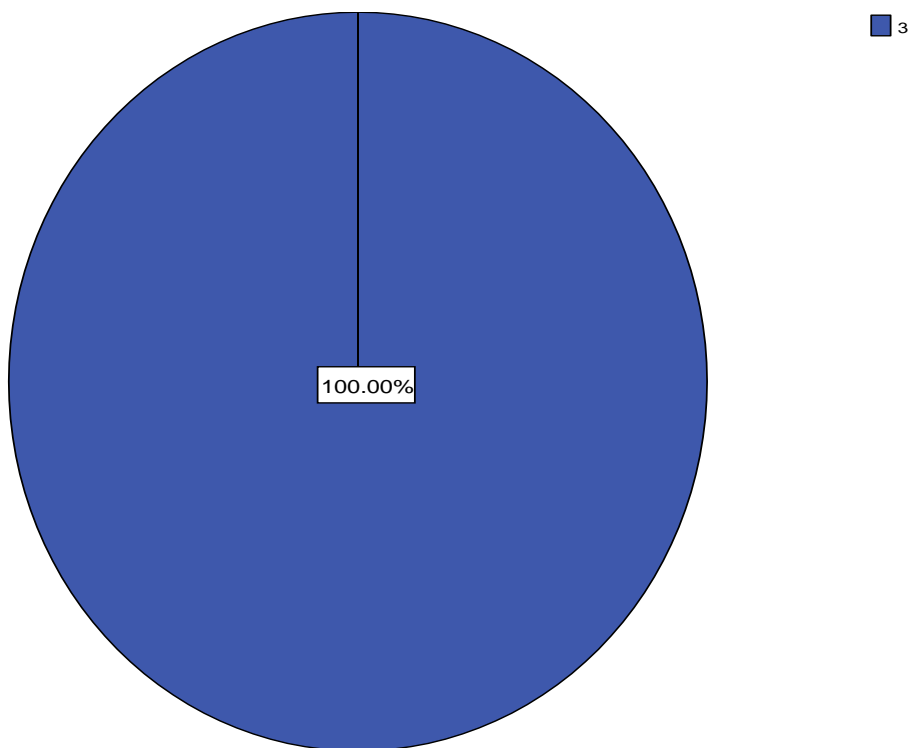
40-2,3-6e. Califique de 1 a 5 las características de la planta física de su programa. Sitios para la Investigación. Ventilación



40-2,3-6f. Califque de 1 a 5 las características de la planta física de su programa. Sitios para la Investigación. Seguridad

	Frecuencia	Porcentaje	Porcentaje válido	Porcentaje acumulado
Válidos 3	1	100,0	100,0	100,0

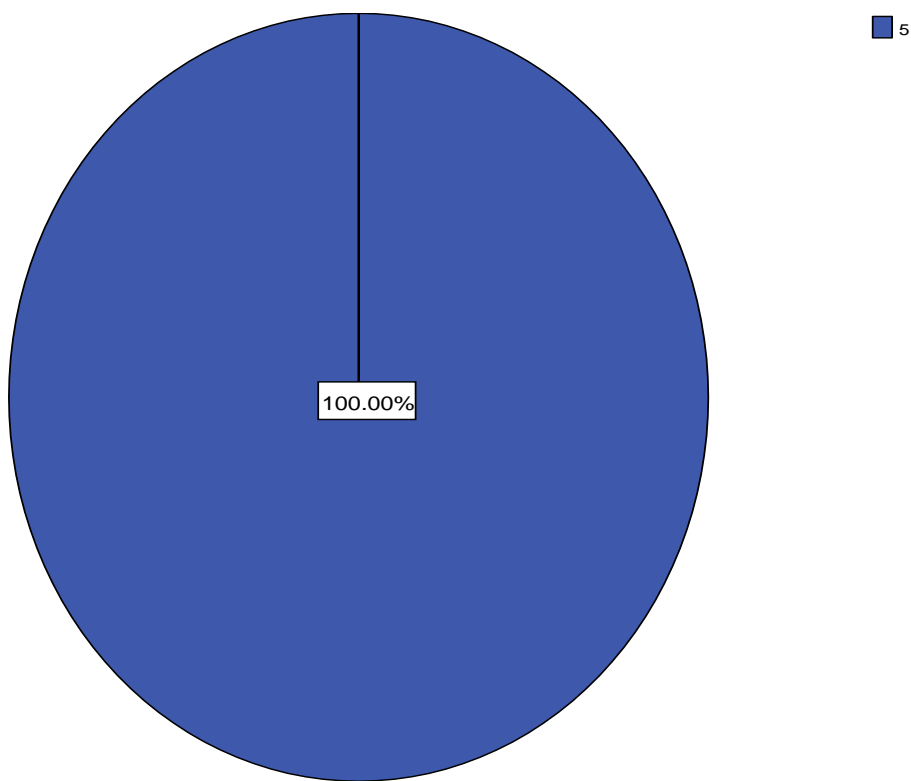
40-2,3-6f. Califque de 1 a 5 las características de la planta física de su programa. Sitios para la Investigación. Seguridad



40-2,3-6g. Califique de 1 a 5 las características de la planta física de su programa. Sitios para la Investigación. Higiene

	Frecuencia	Porcentaje	Porcentaje válido	Porcentaje acumulado
Válidos 5	1	100,0	100,0	100,0

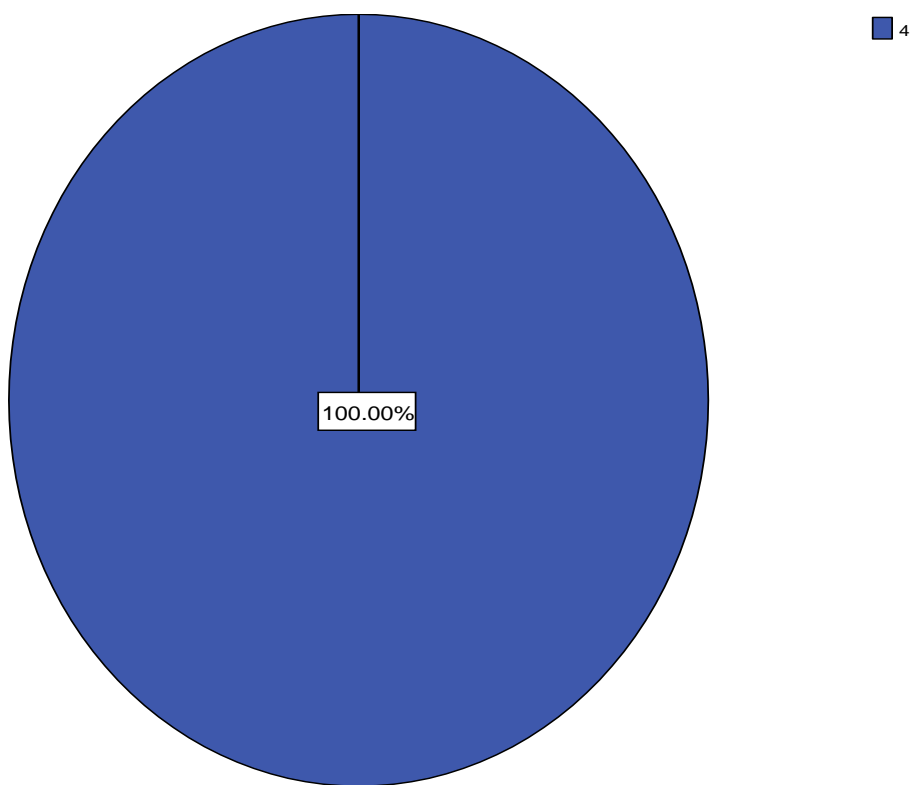
40-2,3-6g. Califique de 1 a 5 las características de la planta física de su programa. Sitios para la Investigación. Higiene



40-2,3-7a. Califique de 1 a 5 las características de la planta física de su programa. Auditorios y Salas de Conferencia. Acceso

	Frecuencia	Porcentaje	Porcentaje válido	Porcentaje acumulado
Válidos 4	1	100,0	100,0	100,0

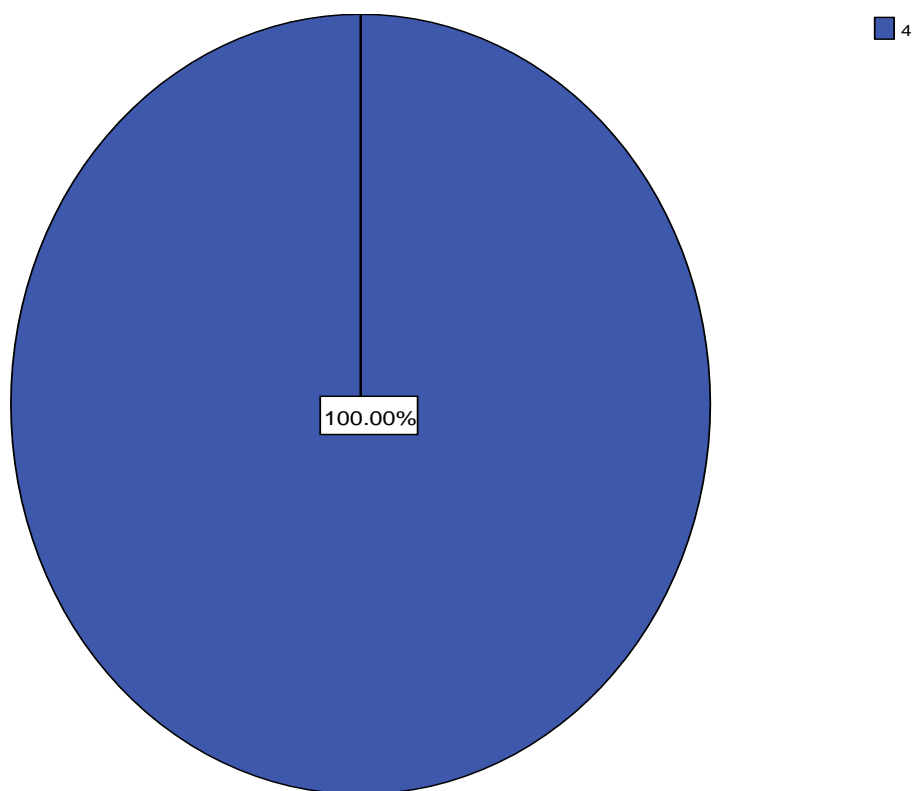
40-2,3-7a. Califique de 1 a 5 las características de la planta física de su programa. Auditorios y Salas de Conferencia. Acceso



40-2,3-7b. Califique de 1 a 5 las características de la planta física de su programa. Auditorios y Salas de Conferencia. Diseño

	Frecuencia	Porcentaje	Porcentaje válido	Porcentaje acumulado
Válidos 4	1	100,0	100,0	100,0

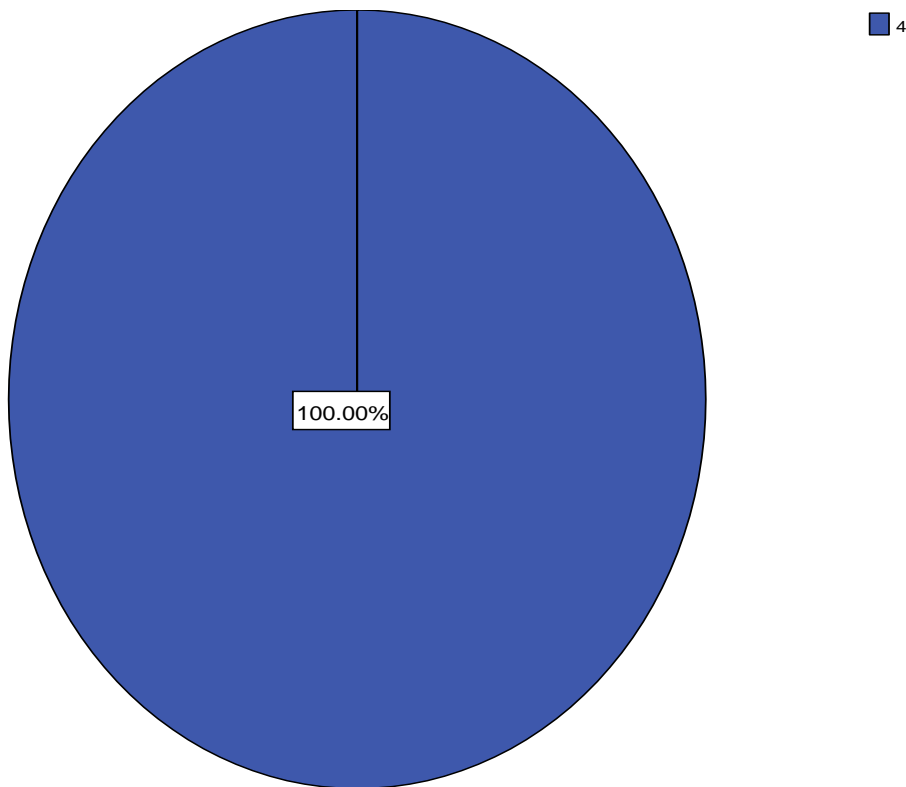
40-2,3-7b. Califique de 1 a 5 las características de la planta física de su programa. Auditorios y Salas de Conferencia. Diseño



40-2,3-7c. Califique de 1 a 5 las características de la planta física de su programa. Auditorios y Salas de Conferencia. Capacidad

	Frecuencia	Porcentaje	Porcentaje válido	Porcentaje acumulado
Válidos 4	1	100,0	100,0	100,0

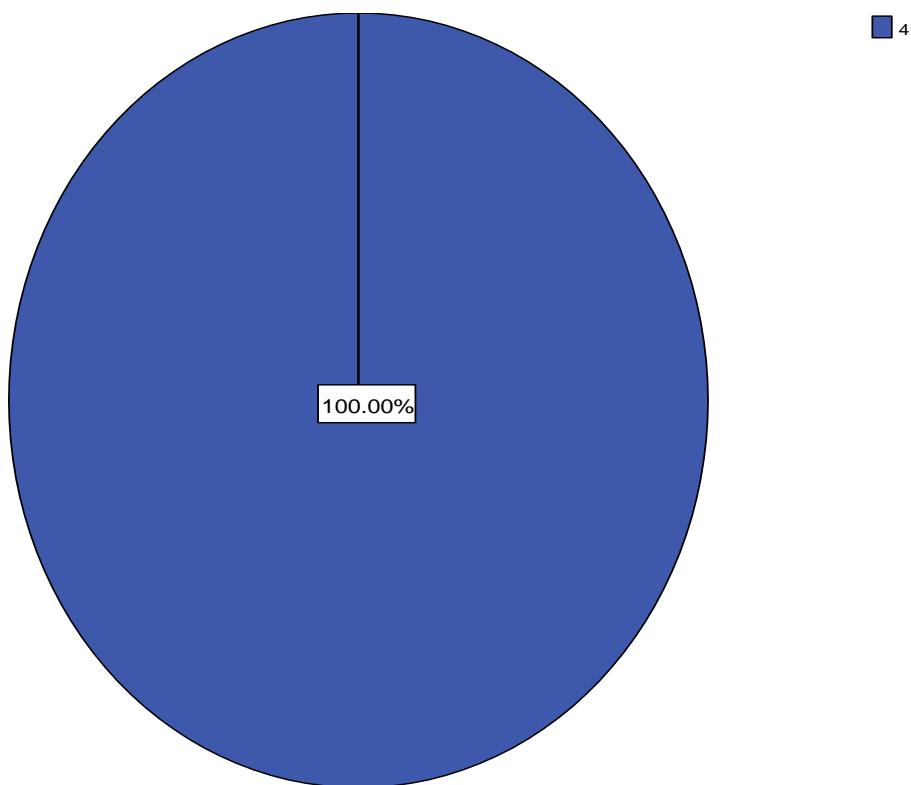
40-2,3-7c. Califique de 1 a 5 las características de la planta física de su programa. Auditorios y Salas de Conferencia. Capacidad



40-2,3-7d. Califique de 1 a 5 las características de la planta física de su programa. Auditorios y Salas de Conferencia. Iluminación

	Frecuencia	Porcentaje	Porcentaje válido	Porcentaje acumulado
Válidos 4	1	100,0	100,0	100,0

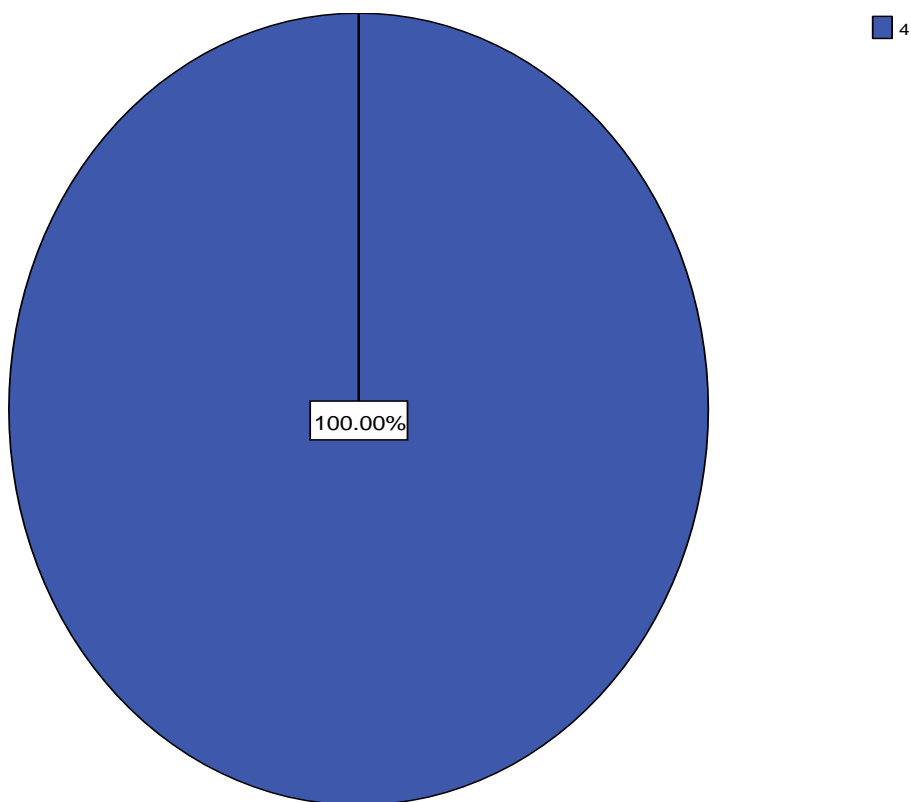
40-2,3-7d. Califique de 1 a 5 las características de la planta física de su programa. Auditorios y Salas de Conferencia. Iluminación



40-2,3-7e. Califique de 1 a 5 las características de la planta física de su programa. Auditorios y Salas de Conferencia. Ventilación

	Frecuencia	Porcentaje	Porcentaje válido	Porcentaje acumulado
Válidos 4	1	100,0	100,0	100,0

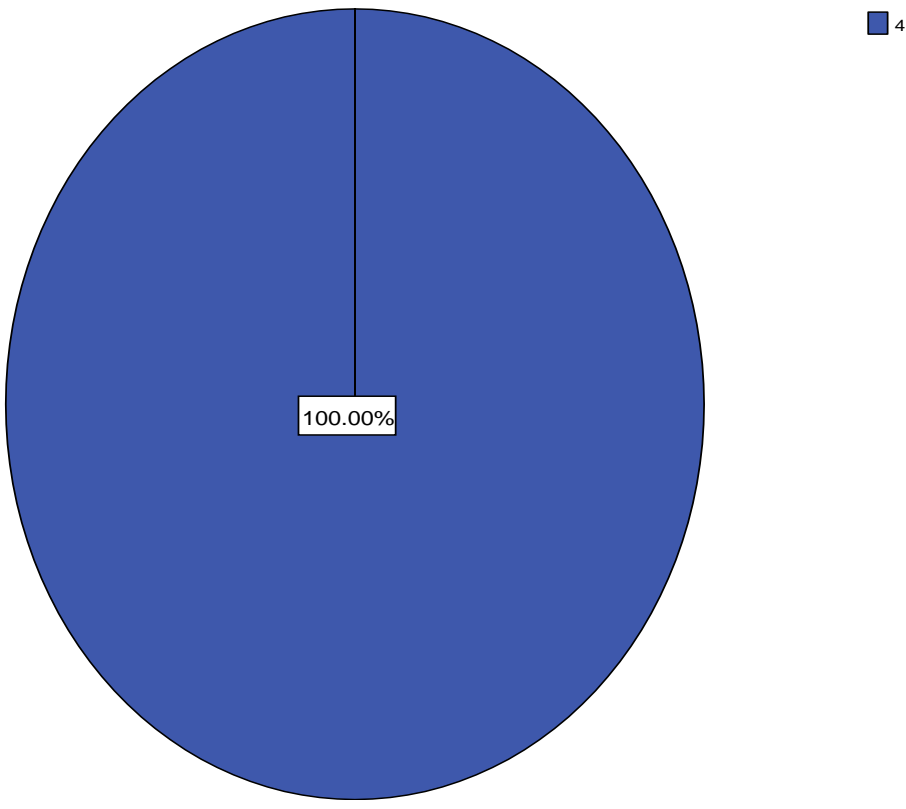
40-2,3-7e. Califique de 1 a 5 las características de la planta física de su programa. Auditorios y Salas de Conferencia. Ventilación



40-2,3-7f. Califique de 1 a 5 las características de la planta física de su programa. Auditorios y Salas de Conferencia. Seguridad

	Frecuencia	Porcentaje	Porcentaje válido	Porcentaje acumulado
Válidos 4	1	100,0	100,0	100,0

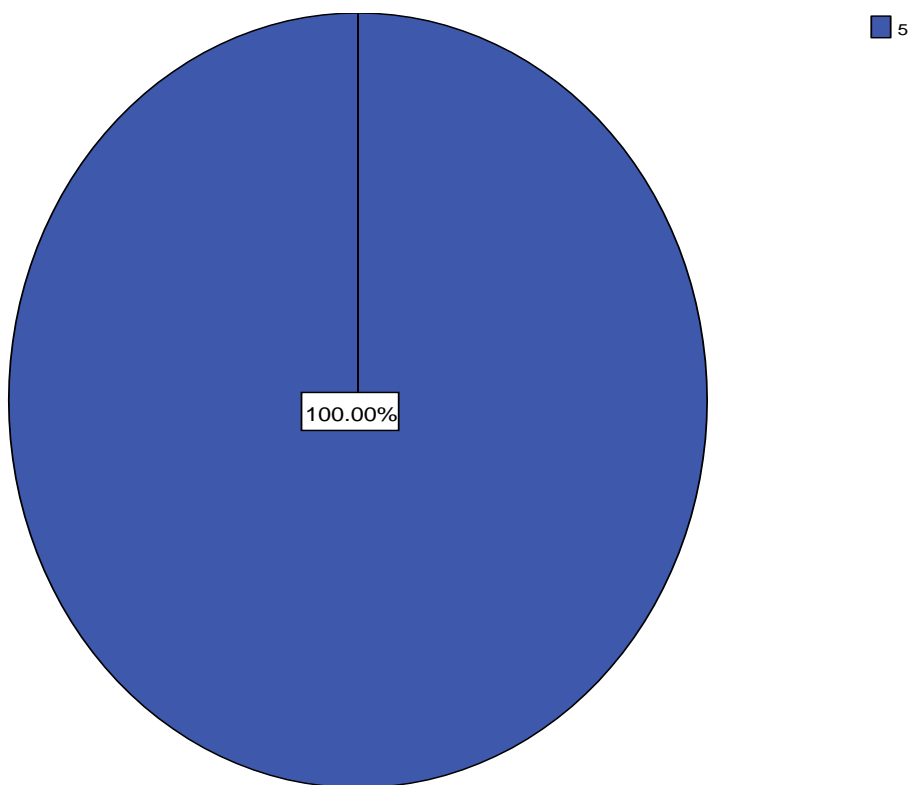
40-2,3-7f. Califique de 1 a 5 las características de la planta física de su programa. Auditorios y Salas de Conferencia. Seguridad



40-2,3-7g. Califique de 1 a 5 las características de la planta física de su programa. Auditorios y Salas de Conferencia. Higiene

	Frecuencia	Porcentaje	Porcentaje válido	Porcentaje acumulado
Válidos 5	1	100,0	100,0	100,0

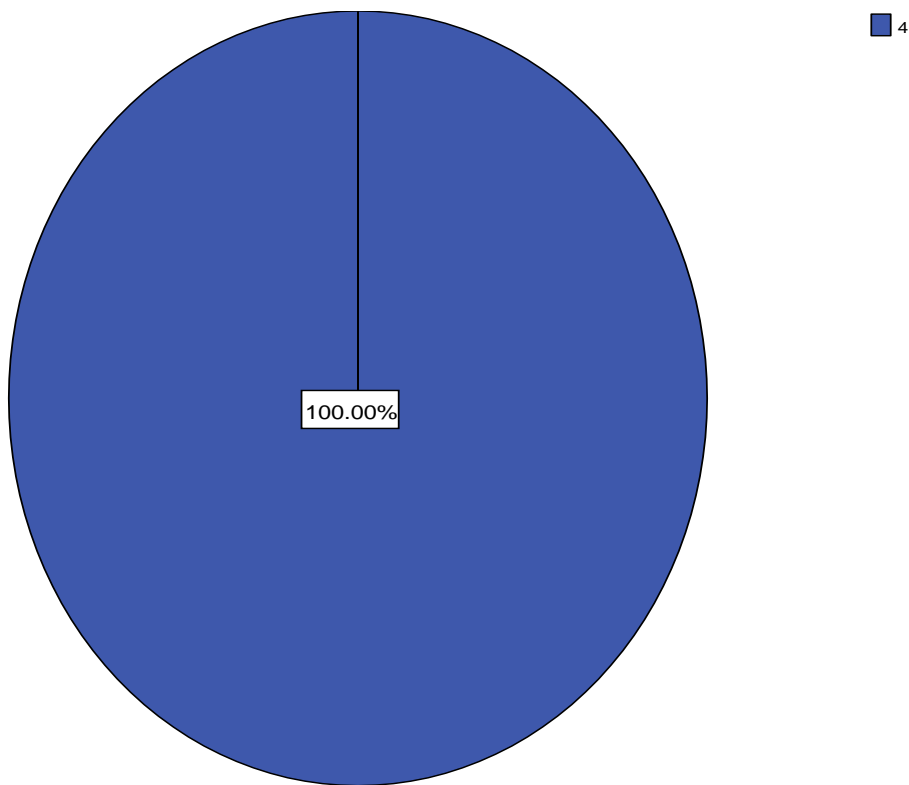
40-2,3-7g. Califique de 1 a 5 las características de la planta física de su programa. Auditorios y Salas de Conferencia. Higiene



40-2,3-8a. Califique de 1 a 5 las características de la planta física de su programa. Oficinas de Profesores. Acceso

	Frecuencia	Porcentaje	Porcentaje válido	Porcentaje acumulado
Válidos 4	1	100,0	100,0	100,0

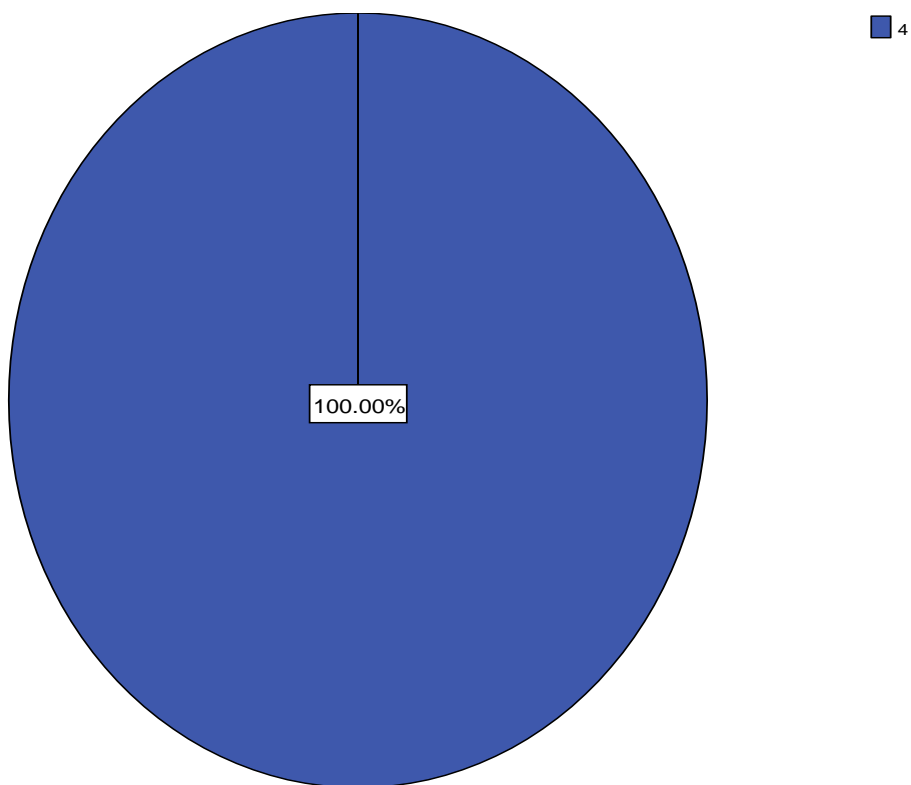
40-2,3-8a. Califique de 1 a 5 las características de la planta física de su programa. Oficinas de Profesores. Acceso



40-2,3-8b. Califique de 1 a 5 las características de la planta física de su programa. Oficinas de Profesores. Diseño

	Frecuencia	Porcentaje	Porcentaje válido	Porcentaje acumulado
Válidos 4	1	100,0	100,0	100,0

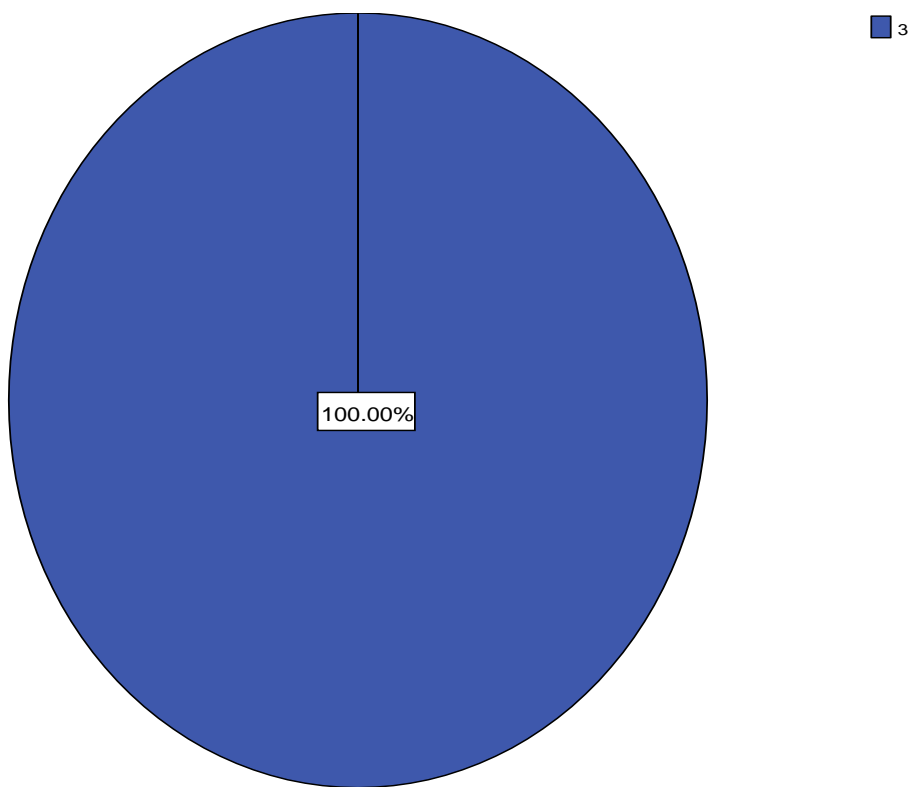
40-2,3-8b. Califique de 1 a 5 las características de la planta física de su programa. Oficinas de Profesores. Diseño



40-2,3-8c. Califque de 1 a 5 las características de la planta física de su programa. Oficinas de Profesores. Capacidad

	Frecuencia	Porcentaje	Porcentaje válido	Porcentaje acumulado
Válidos 3	1	100,0	100,0	100,0

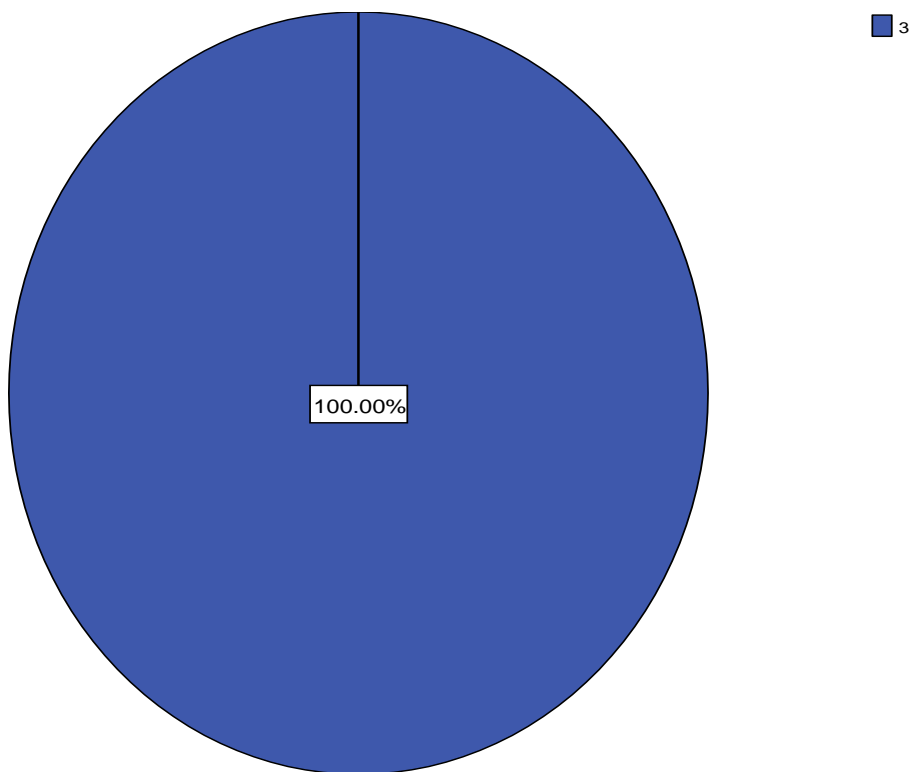
40-2,3-8c. Califque de 1 a 5 las características de la planta física de su programa. Oficinas de Profesores. Capacidad



40-2,3-8d. Califique de 1 a 5 las características de la planta física de su programa. Oficinas de Profesores. Iluminación

	Frecuencia	Porcentaje	Porcentaje válido	Porcentaje acumulado
Válidos 3	1	100,0	100,0	100,0

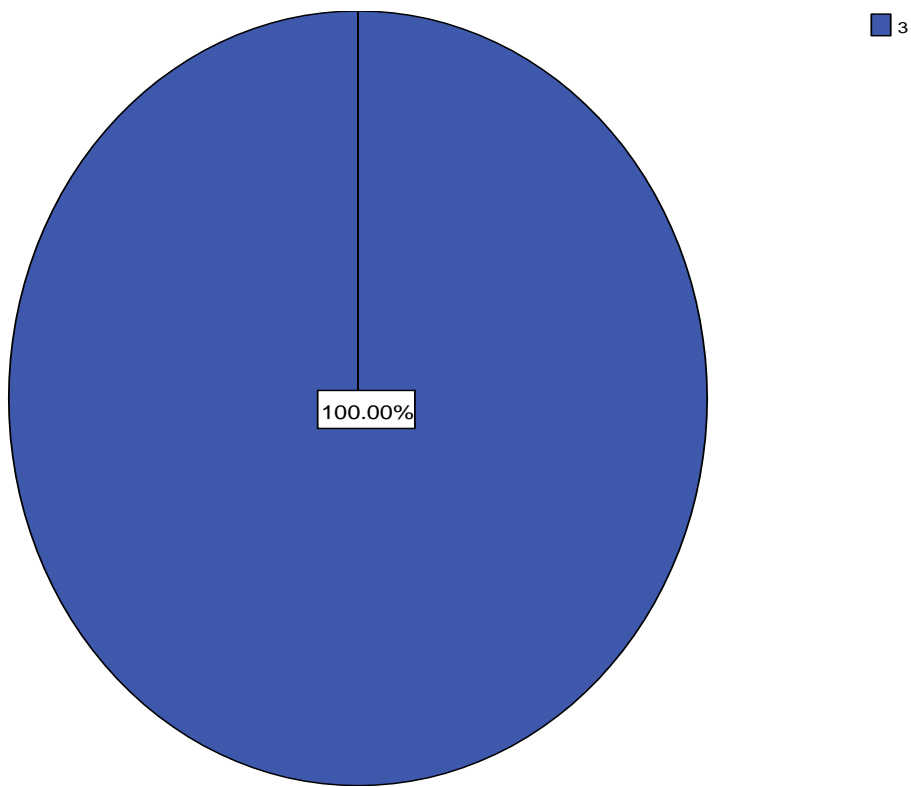
40-2,3-8d. Califique de 1 a 5 las características de la planta física de su programa. Oficinas de Profesores. Iluminación



40-2,3-8e. Califique de 1 a 5 las características de la planta física de su programa. Oficinas de Profesores. Ventilación

	Frecuencia	Porcentaje	Porcentaje válido	Porcentaje acumulado
Válidos 3	1	100,0	100,0	100,0

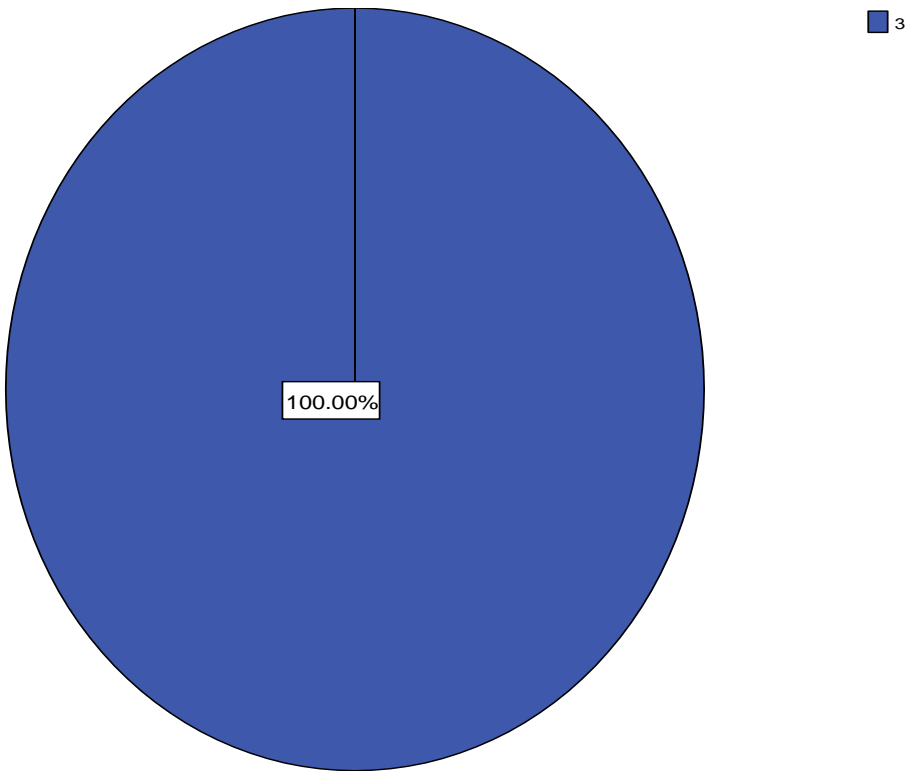
40-2,3-8e. Califique de 1 a 5 las características de la planta física de su programa. Oficinas de Profesores. Ventilación



40-2,3-8f. Califque de 1 a 5 las características de la planta física de su programa. Oficinas de Profesores. Seguridad

	Frecuencia	Porcentaje	Porcentaje válido	Porcentaje acumulado
Válidos 3	1	100,0	100,0	100,0

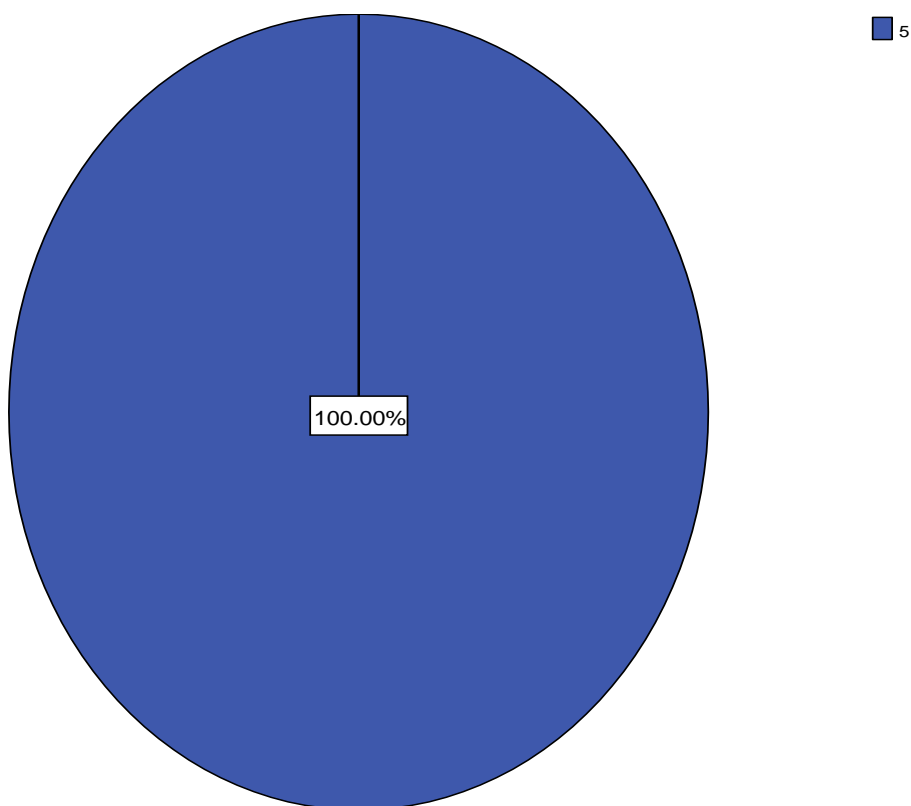
40-2,3-8f. Califque de 1 a 5 las características de la planta física de su programa. Oficinas de Profesores. Seguridad



40-2,3-8g. Califique de 1 a 5 las características de la planta física de su programa. Oficinas de Profesores. Higiene

	Frecuencia	Porcentaje	Porcentaje válido	Porcentaje acumulado
Válidos 5	1	100,0	100,0	100,0

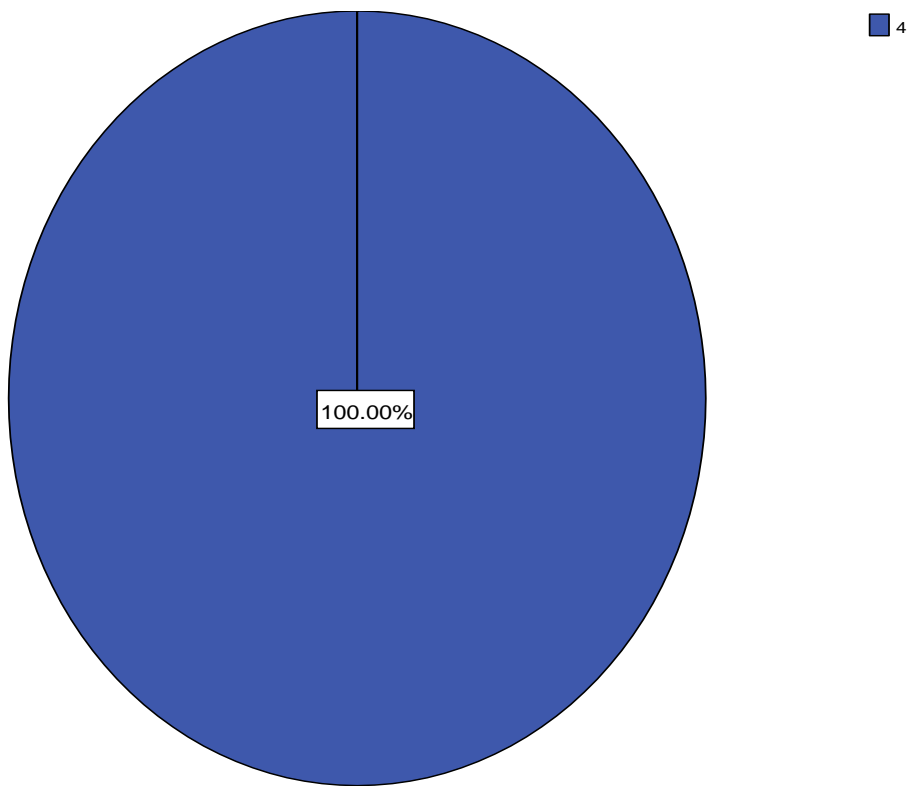
40-2,3-8g. Califique de 1 a 5 las características de la planta física de su programa. Oficinas de Profesores. Higiene



40-2,3-9a. Califique de 1 a 5 las características de la planta física de su programa. Oficinas Administrativas. Acceso

	Frecuencia	Porcentaje	Porcentaje válido	Porcentaje acumulado
Válidos 4	1	100,0	100,0	100,0

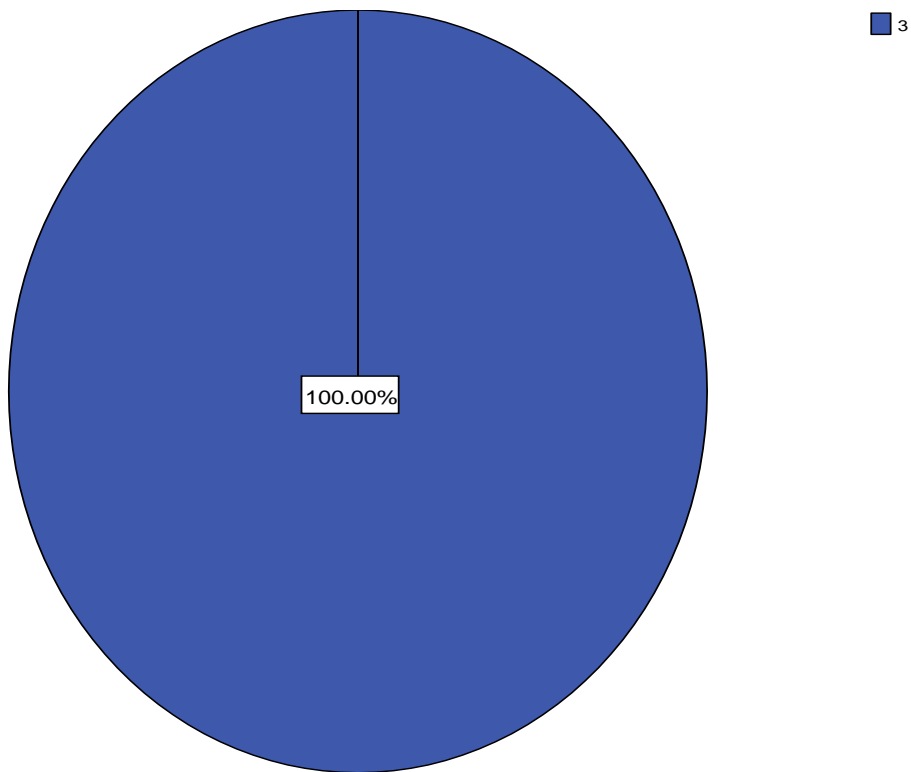
40-2,3-9a. Califique de 1 a 5 las características de la planta física de su programa. Oficinas Administrativas. Acceso



40-2,3-9b. Califique de 1 a 5 las características de la planta física de su programa. Oficinas Administrativas. Diseño

	Frecuencia	Porcentaje	Porcentaje válido	Porcentaje acumulado
Válidos 3	1	100,0	100,0	100,0

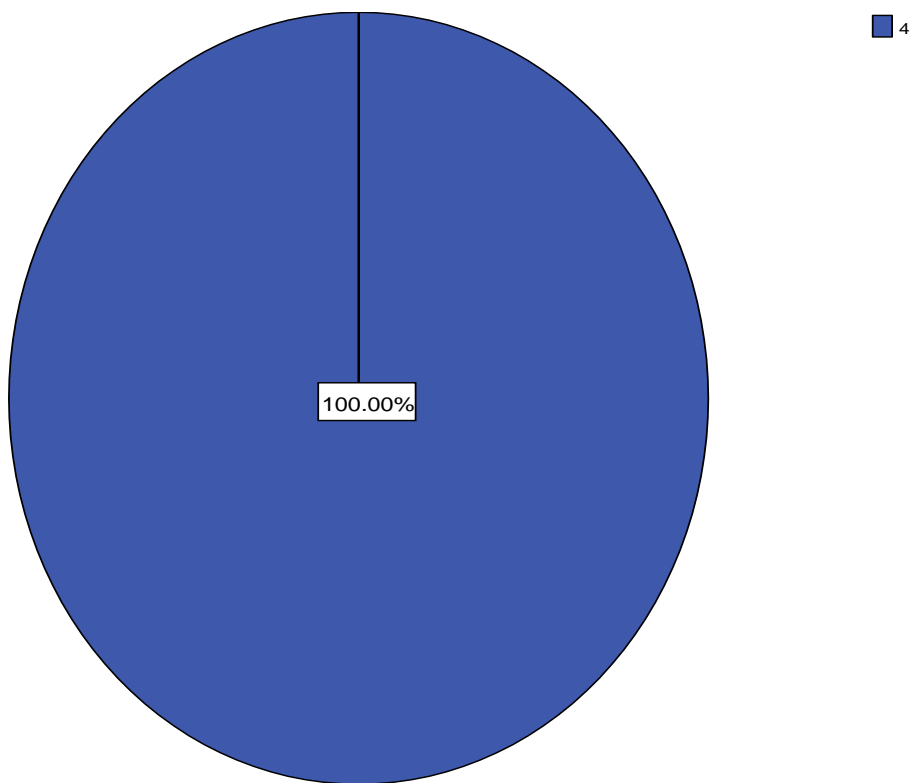
40-2,3-9b. Califique de 1 a 5 las características de la planta física de su programa. Oficinas Administrativas. Diseño



40-2,3-9c. Califque de 1 a 5 las características de la planta física de su programa. Oficinas Administrativas. Capacidad

	Frecuencia	Porcentaje	Porcentaje válido	Porcentaje acumulado
Válidos 4	1	100,0	100,0	100,0

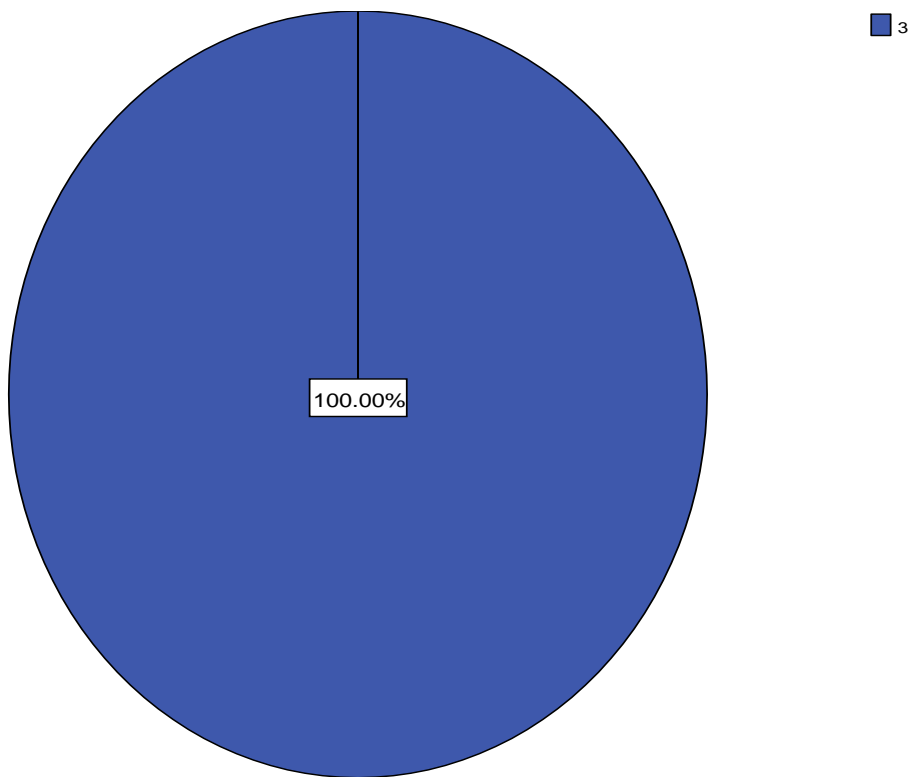
40-2,3-9c. Califque de 1 a 5 las características de la planta física de su programa. Oficinas Administrativas. Capacidad



40-2,3-9d. Califique de 1 a 5 las características de la planta física de su programa. Oficinas Administrativas. Iluminación

	Frecuencia	Porcentaje	Porcentaje válido	Porcentaje acumulado
Válidos 3	1	100,0	100,0	100,0

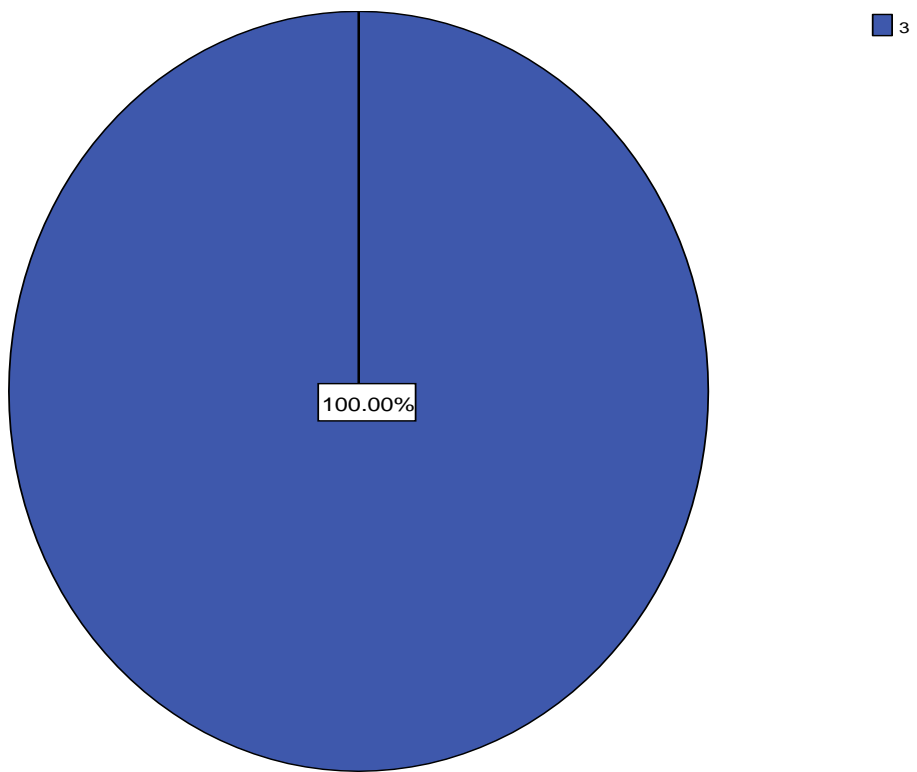
40-2,3-9d. Califique de 1 a 5 las características de la planta física de su programa. Oficinas Administrativas. Iluminación



40-2,3-9e. Califique de 1 a 5 las características de la planta física de su programa. Oficinas Administrativas. Ventilación

	Frecuencia	Porcentaje	Porcentaje válido	Porcentaje acumulado
Válidos 3	1	100,0	100,0	100,0

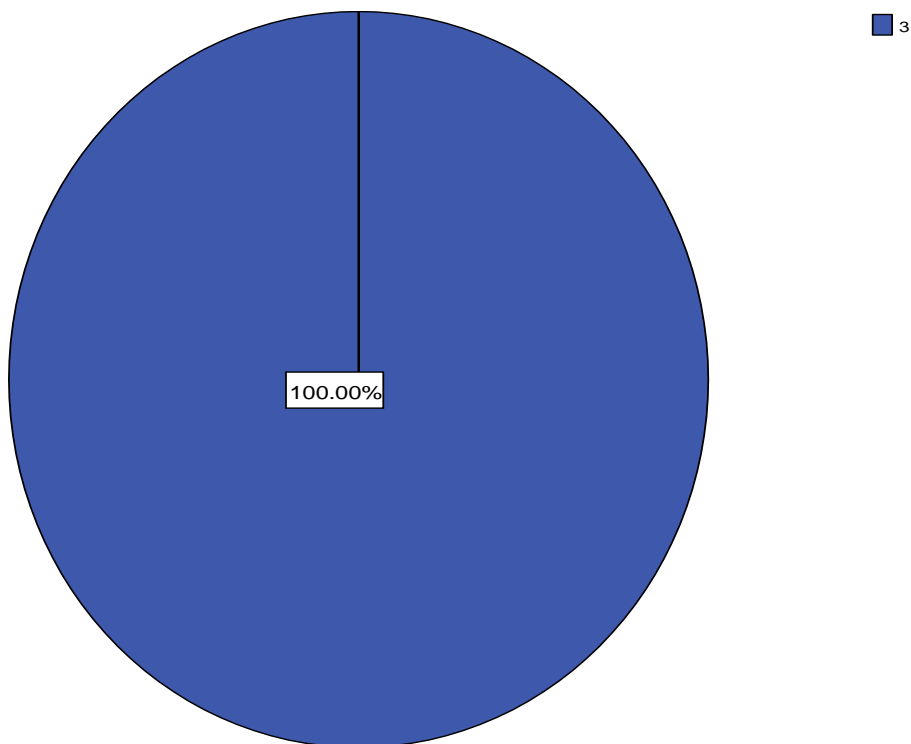
40-2,3-9e. Califique de 1 a 5 las características de la planta física de su programa. Oficinas Administrativas. Ventilación



40-2,3-9f. Califque de 1 a 5 las características de la planta física de su programa. Oficinas Administrativas. Seguridad

	Frecuencia	Porcentaje	Porcentaje válido	Porcentaje acumulado
Válidos 3	1	100,0	100,0	100,0

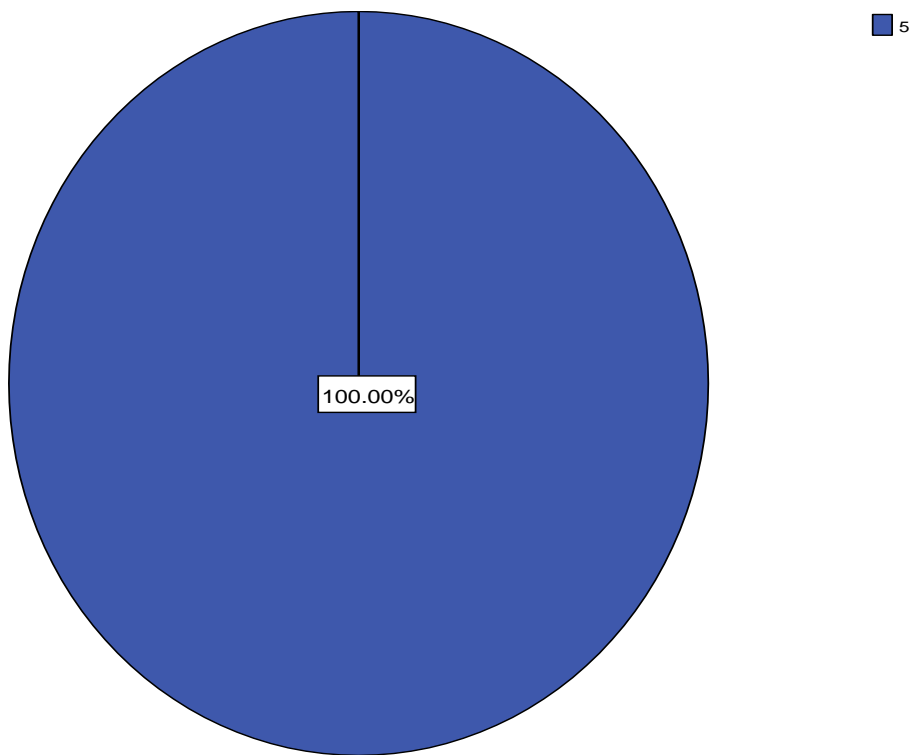
40-2,3-9f. Califque de 1 a 5 las características de la planta física de su programa. Oficinas Administrativas. Seguridad



40-2,3-9g. Califique de 1 a 5 las características de la planta física de su programa. Oficinas Administrativas. Higiene

	Frecuencia	Porcentaje	Porcentaje válido	Porcentaje acumulado
Válidos 5	1	100,0	100,0	100,0

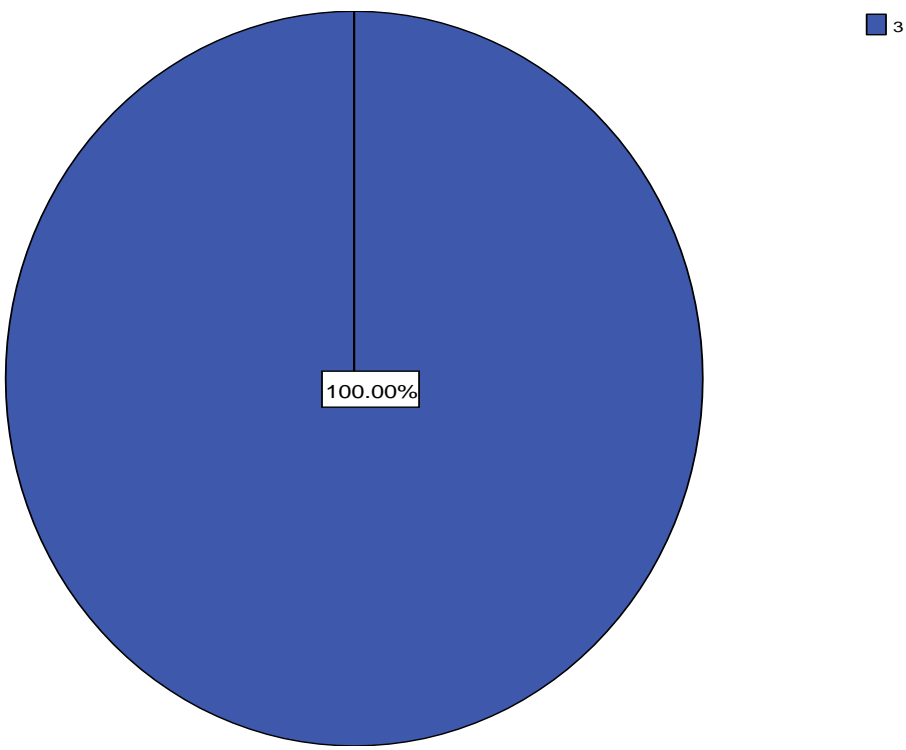
40-2,3-9g. Califique de 1 a 5 las características de la planta física de su programa. Oficinas Administrativas. Higiene



40-2,3-10a. Califique de 1 a 5 las características de la planta física de su programa. Cafeterías. Acceso

	Frecuencia	Porcentaje	Porcentaje válido	Porcentaje acumulado
Válidos 3	1	100,0	100,0	100,0

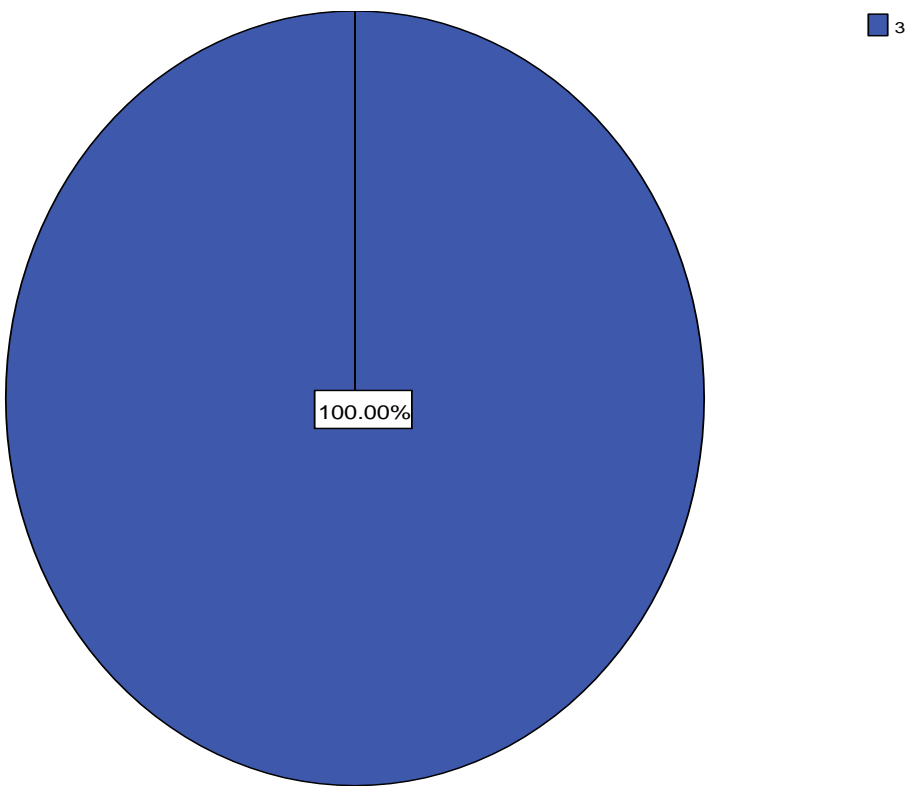
40-2,3-10a. Califique de 1 a 5 las características de la planta física de su programa. Cafeterías. Acceso



40-2,3-10b. Califique de 1 a 5 las características de la planta física de su programa. Cafeterías. Diseño

	Frecuencia	Porcentaje	Porcentaje válido	Porcentaje acumulado
Válidos 3	1	100,0	100,0	100,0

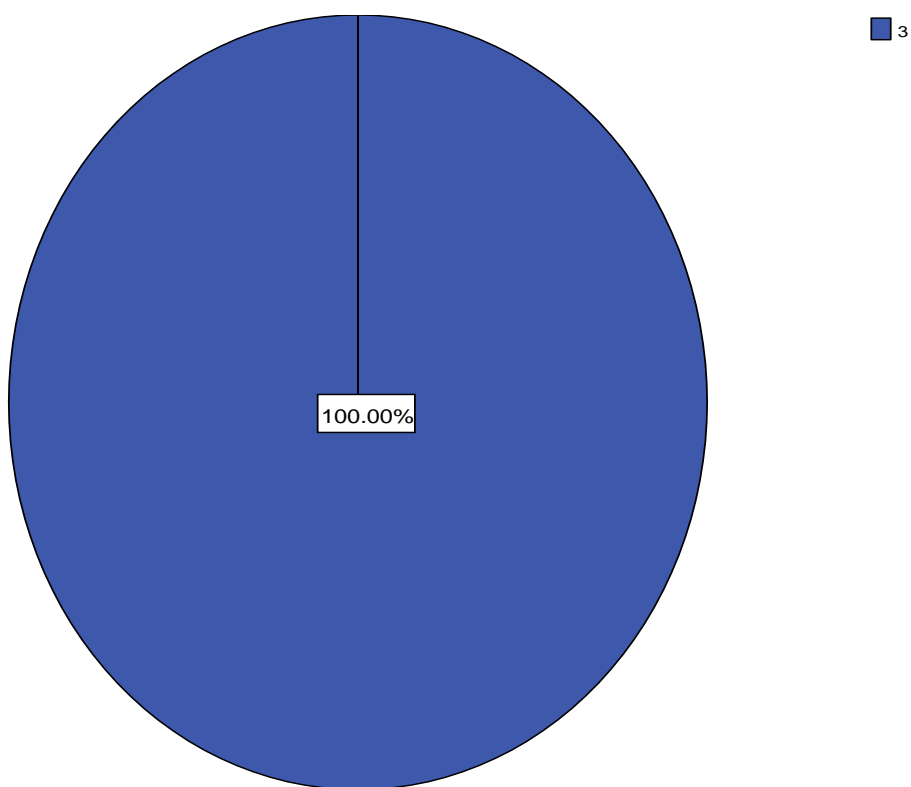
40-2,3-10b. Califique de 1 a 5 las características de la planta física de su programa. Cafeterías. Diseño



40-2,3-10c. Califique de 1 a 5 las características de la planta física de su programa. Cafeterías. Capacidad

	Frecuencia	Porcentaje	Porcentaje válido	Porcentaje acumulado
Válidos 3	1	100,0	100,0	100,0

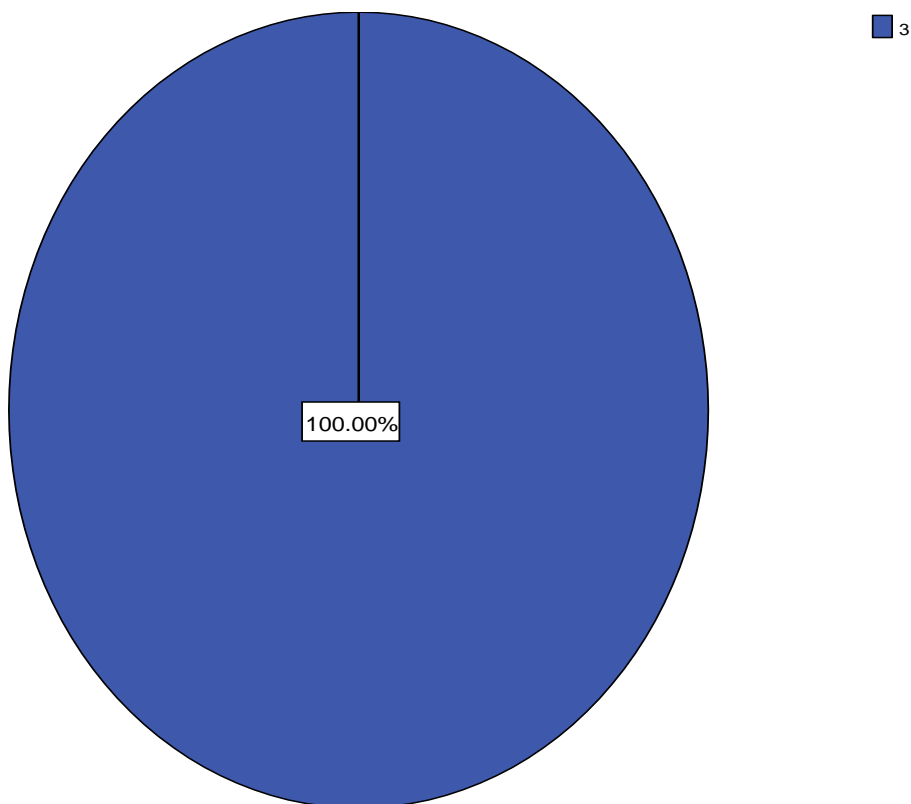
40-2,3-10c. Califique de 1 a 5 las características de la planta física de su programa. Cafeterías. Capacidad



40-2,3-10d. Califique de 1 a 5 las características de la planta física de su programa. Cafeterías. Iluminación

	Frecuencia	Porcentaje	Porcentaje válido	Porcentaje acumulado
Válidos 3	1	100,0	100,0	100,0

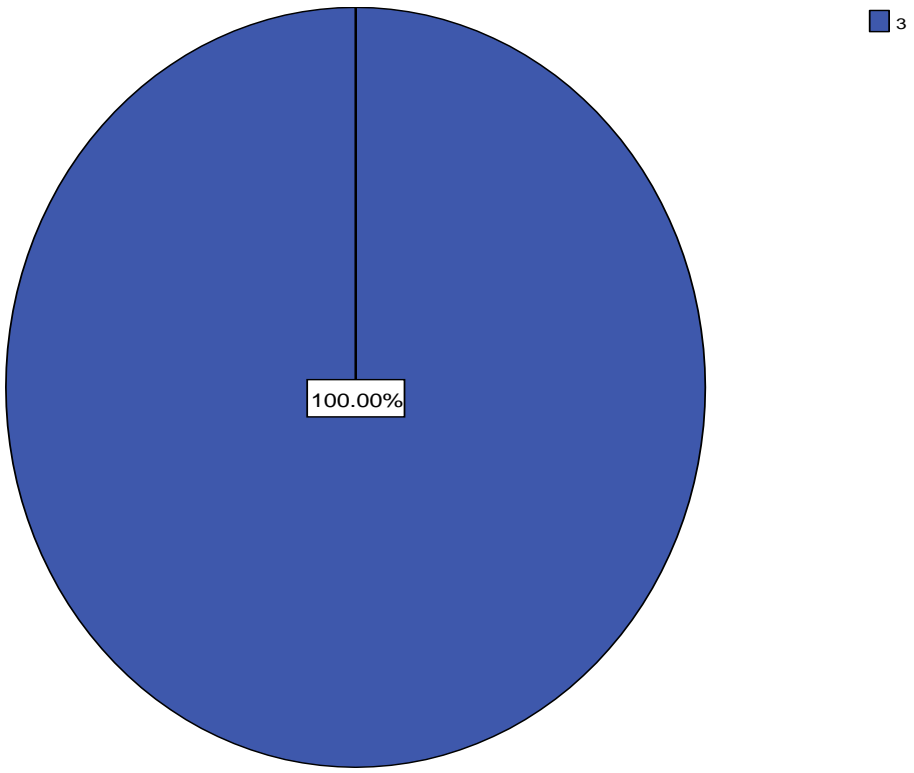
40-2,3-10d. Califique de 1 a 5 las características de la planta física de su programa. Cafeterías. Iluminación



40-2,3-10e. Califique de 1 a 5 las características de la planta física de su programa. Cafeterías. Ventilación

	Frecuencia	Porcentaje	Porcentaje válido	Porcentaje acumulado
Válidos 3	1	100,0	100,0	100,0

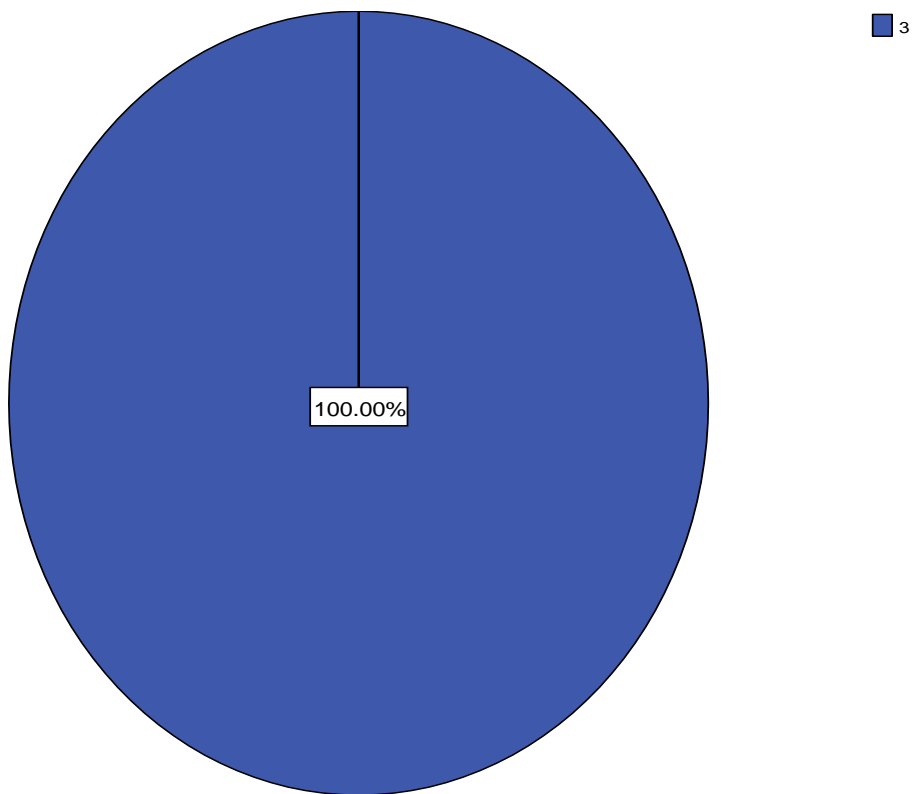
40-2,3-10e. Califique de 1 a 5 las características de la planta física de su programa. Cafeterías. Ventilación



40-2,3-10f. Califique de 1 a 5 las características de la planta física de su programa. Cafeterías. Seguridad

	Frecuencia	Porcentaje	Porcentaje válido	Porcentaje acumulado
Válidos 3	1	100,0	100,0	100,0

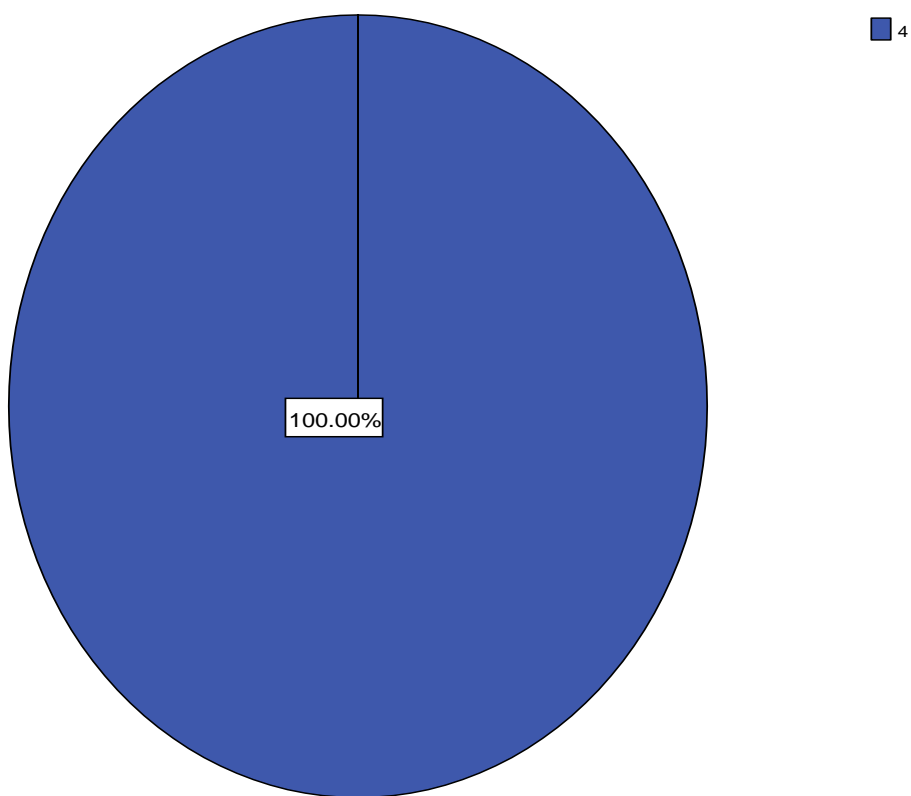
40-2,3-10f. Califique de 1 a 5 las características de la planta física de su programa. Cafeterías. Seguridad



40-2,3-10g. Califique de 1 a 5 las características de la planta física de su programa. Cafeterías. Higiene

	Frecuencia	Porcentaje	Porcentaje válido	Porcentaje acumulado
Válidos	4	1	100,0	100,0

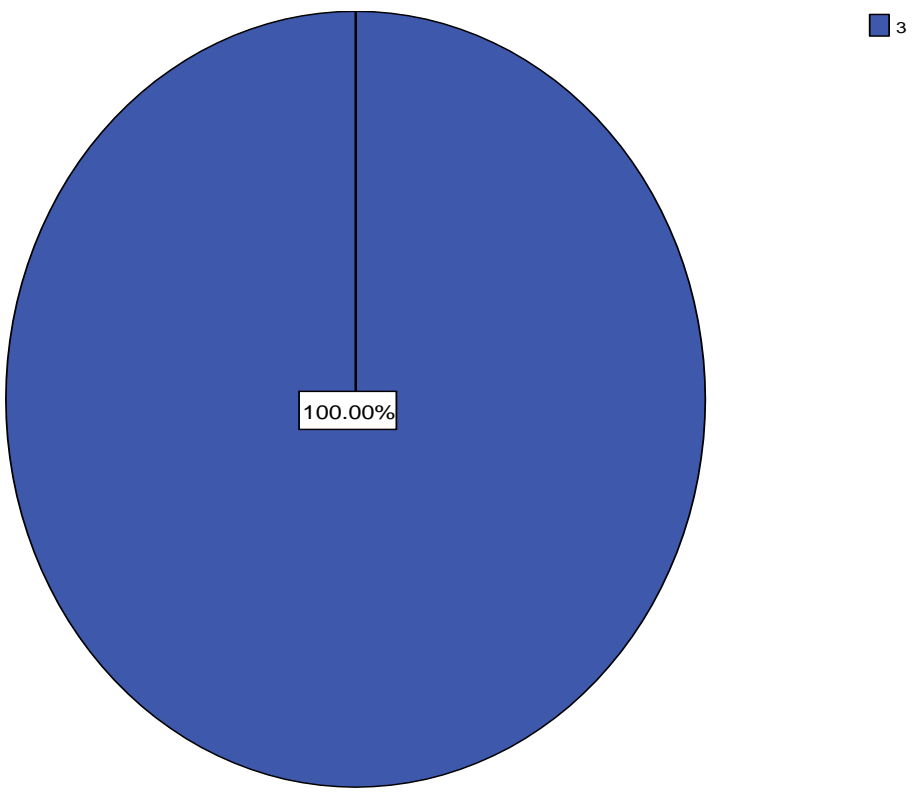
40-2,3-10g. Califique de 1 a 5 las características de la planta física de su programa. Cafeterías. Higiene



40-2,3-11a. Califique de 1 a 5 las características de la planta física de su programa. Baños. Acceso

	Frecuencia	Porcentaje	Porcentaje válido	Porcentaje acumulado
Válidos 3	1	100,0	100,0	100,0

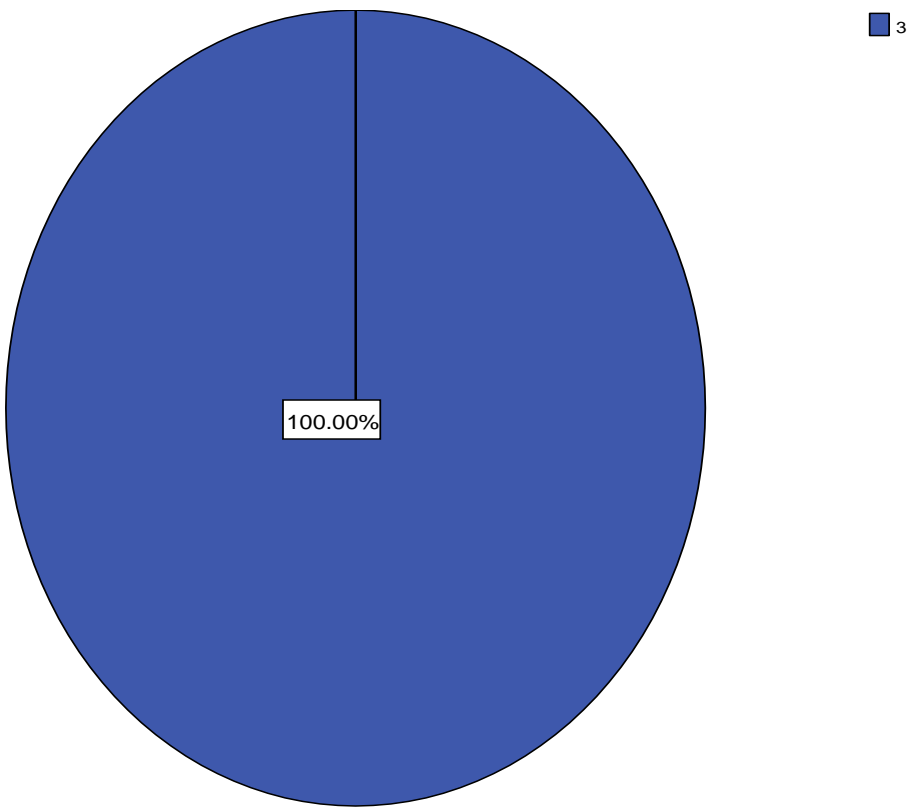
40-2,3-11a. Califique de 1 a 5 las características de la planta física de su programa. Baños. Acceso



40-2,3-11b. Califique de 1 a 5 las características de la planta física de su programa. Baños. Diseño

	Frecuencia	Porcentaje	Porcentaje válido	Porcentaje acumulado
Válidos 3	1	100,0	100,0	100,0

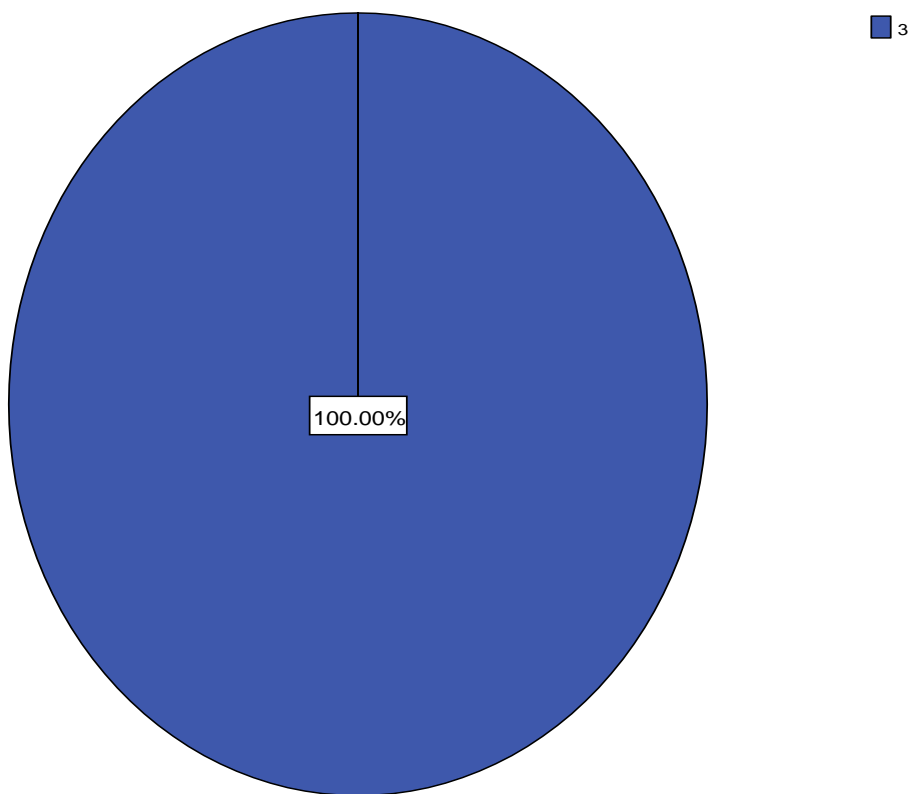
40-2,3-11b. Califique de 1 a 5 las características de la planta física de su programa. Baños. Diseño



40-2,3-11c. Califique de 1 a 5 las características de la planta física de su programa. Baños. Capacidad

	Frecuencia	Porcentaje	Porcentaje válido	Porcentaje acumulado
Válidos 3	1	100,0	100,0	100,0

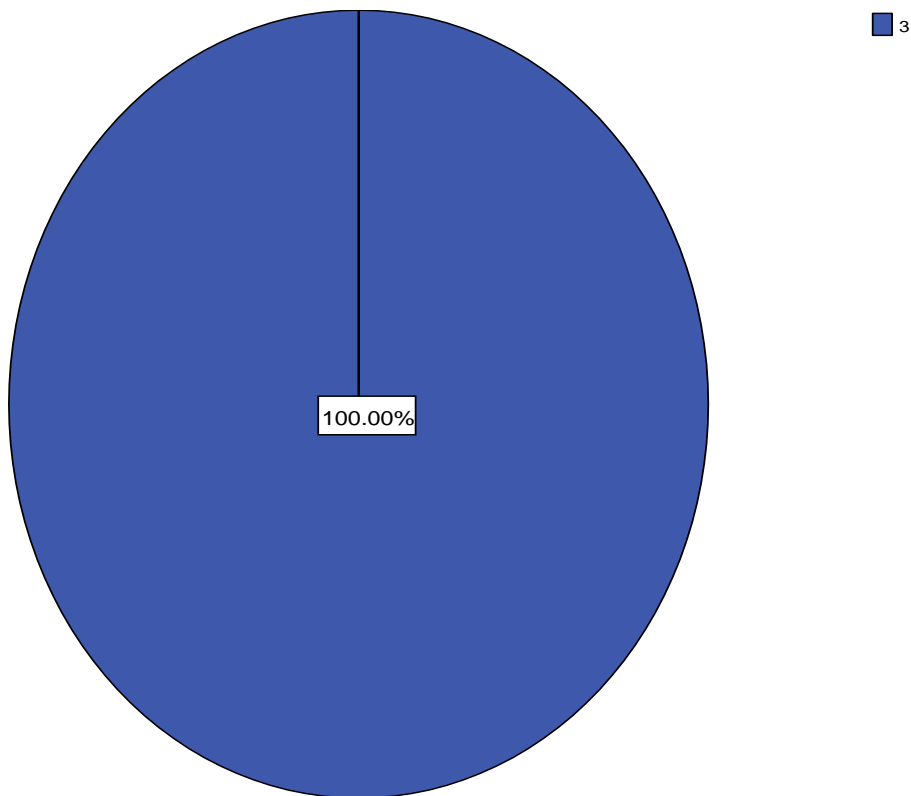
40-2,3-11c. Califique de 1 a 5 las características de la planta física de su programa. Baños. Capacidad



40-2,3-11d. Califique de 1 a 5 las características de la planta física de su programa. Baños. Iluminación

	Frecuencia	Porcentaje	Porcentaje válido	Porcentaje acumulado
Válidos 3	1	100,0	100,0	100,0

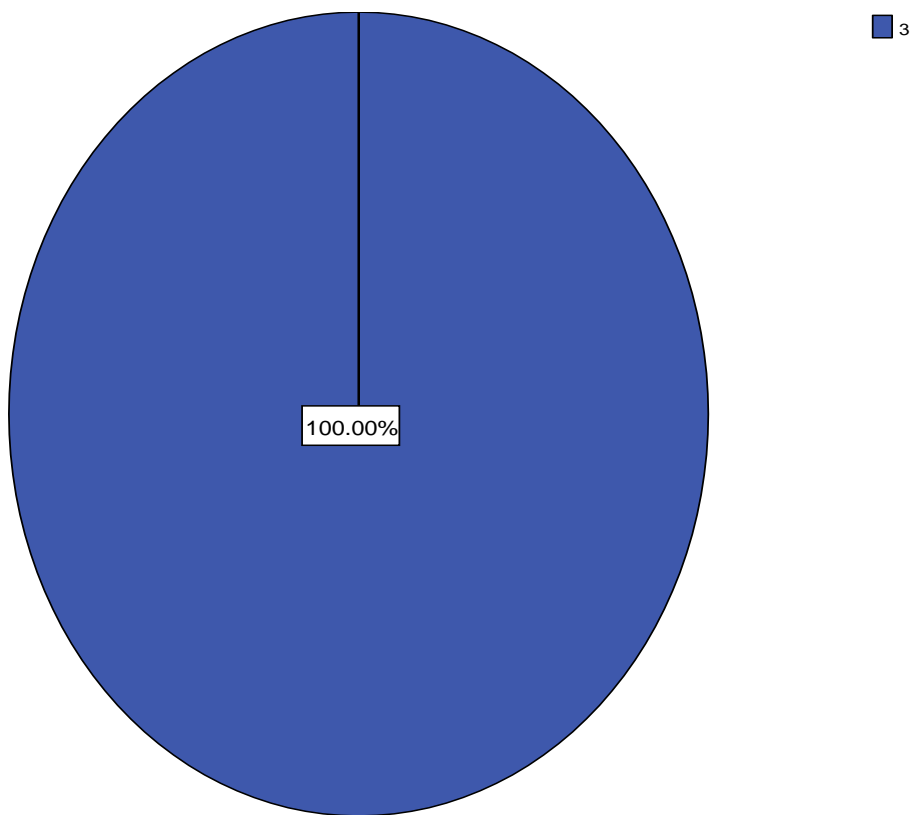
40-2,3-11d. Califique de 1 a 5 las características de la planta física de su programa. Baños. Iluminación



40-2,3-11e. Califique de 1 a 5 las características de la planta física de su programa. Baños. Ventilación

	Frecuencia	Porcentaje	Porcentaje válido	Porcentaje acumulado
Válidos 3	1	100,0	100,0	100,0

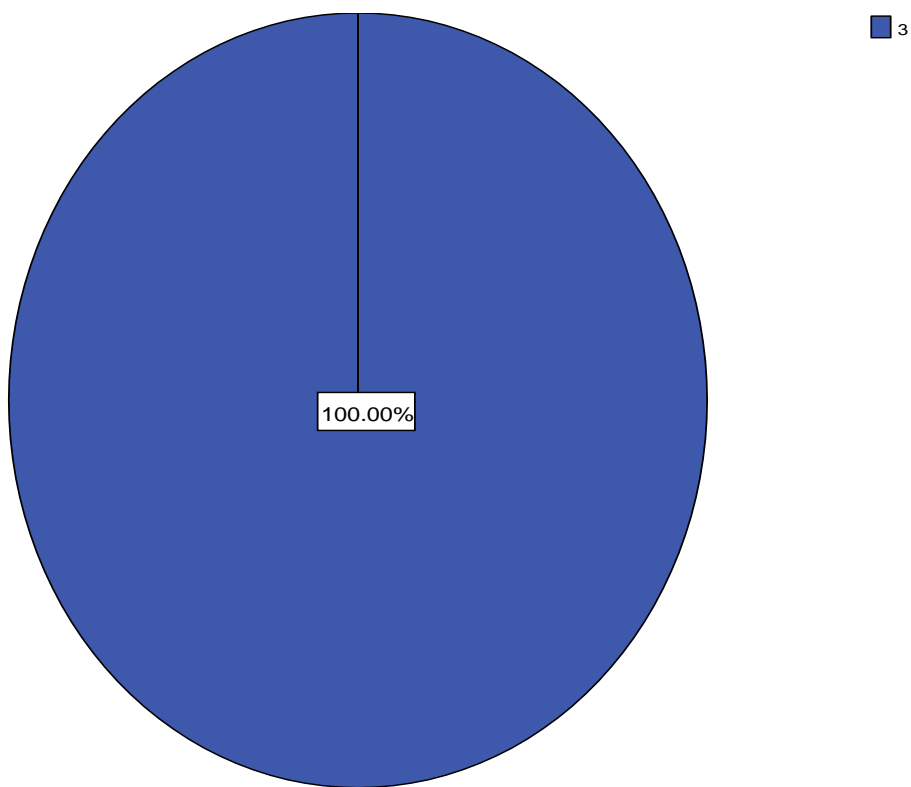
40-2,3-11e. Califique de 1 a 5 las características de la planta física de su programa. Baños. Ventilación



40-2,3-11f. Califique de 1 a 5 las características de la planta física de su programa. Baños. Seguridad

	Frecuencia	Porcentaje	Porcentaje válido	Porcentaje acumulado
Válidos 3	1	100,0	100,0	100,0

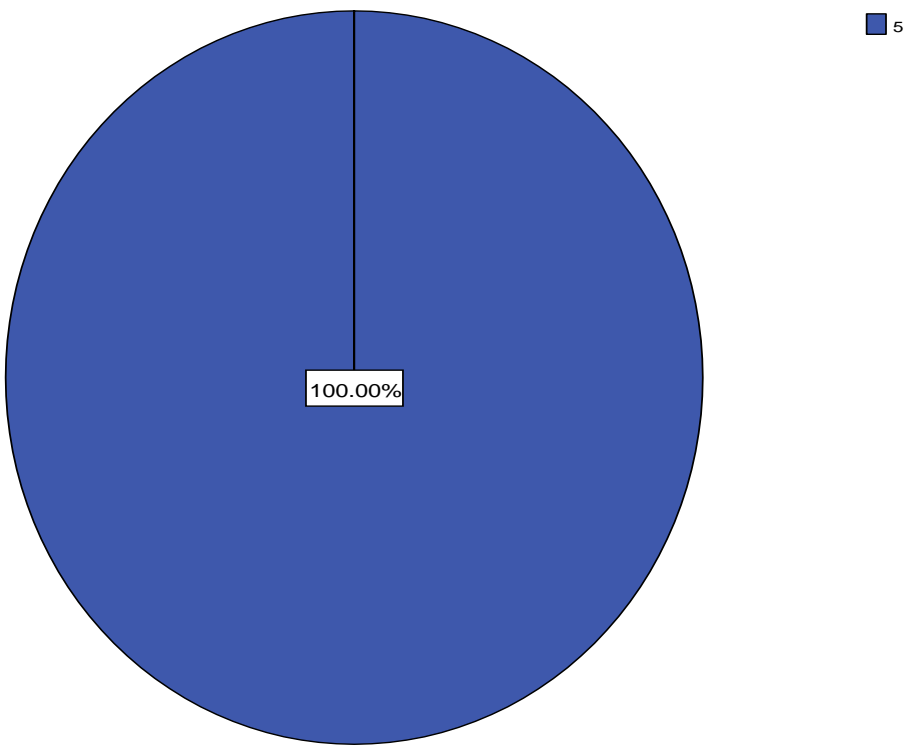
40-2,3-11f. Califique de 1 a 5 las características de la planta física de su programa. Baños. Seguridad



40-2,3-11g. Califique de 1 a 5 las características de la planta física de su programa. Baños. Higiene

	Frecuencia	Porcentaje	Porcentaje válido	Porcentaje acumulado
Válidos	5	1	100,0	100,0

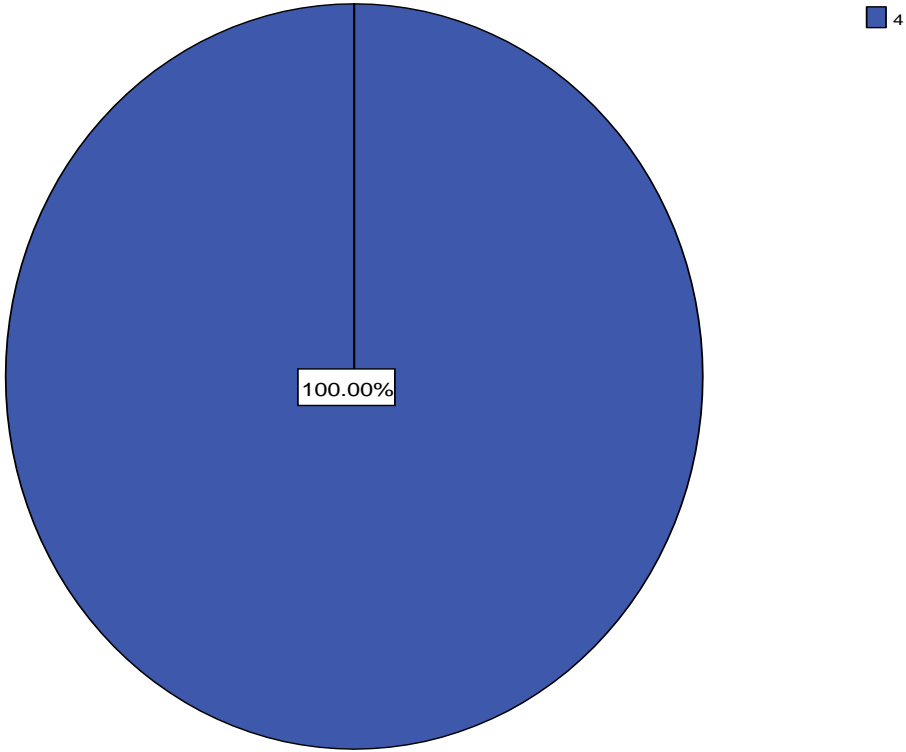
40-2,3-11g. Califique de 1 a 5 las características de la planta física de su programa. Baños. Higiene



40-2,3-12a. Califique de 1 a 5 las características de la planta física de su programa. Servicios. Acceso

	Frecuencia	Porcentaje	Porcentaje válido	Porcentaje acumulado
Válidos 4	1	100,0	100,0	100,0

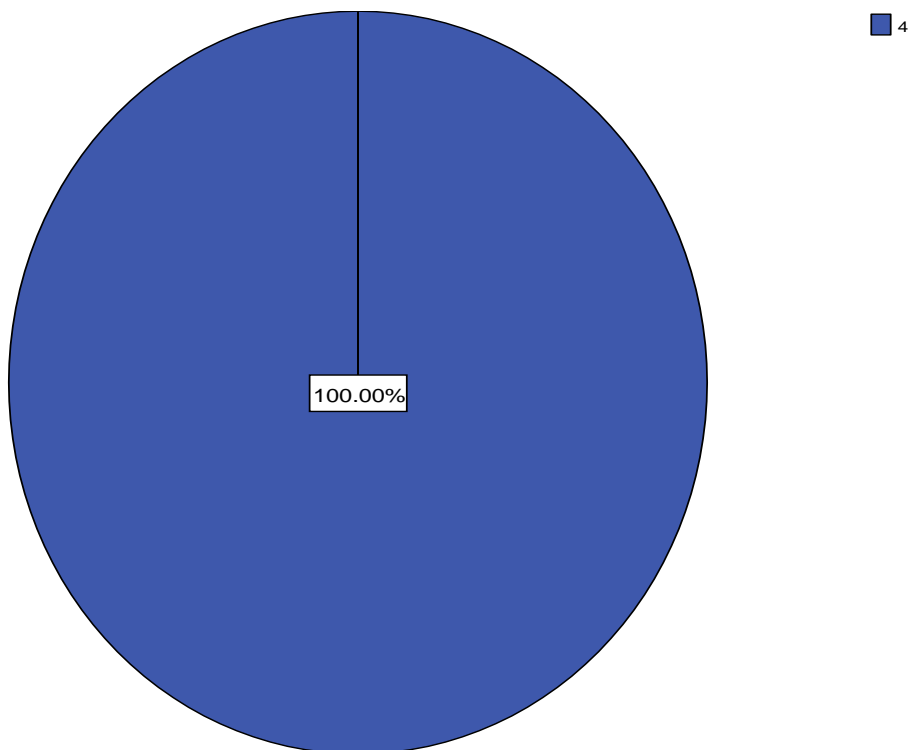
40-2,3-12a. Califique de 1 a 5 las características de la planta física de su programa. Servicios. Acceso



40-2,3-12b. Califique de 1 a 5 las características de la planta física de su programa. Servicios. Diseño

	Frecuencia	Porcentaje	Porcentaje válido	Porcentaje acumulado
Válidos	4	1	100,0	100,0

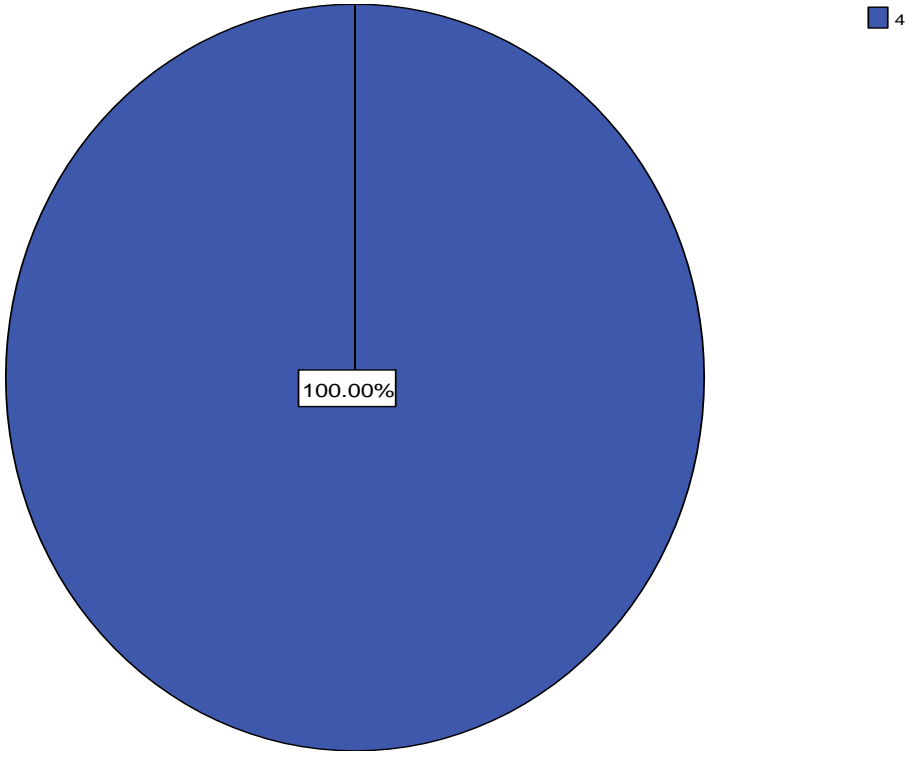
40-2,3-12b. Califique de 1 a 5 las características de la planta física de su programa. Servicios. Diseño



40-2,3-12c. Califique de 1 a 5 las características de la planta física de su programa. Servicios. Capacidad

	Frecuencia	Porcentaje	Porcentaje válido	Porcentaje acumulado
Válidos 4	1	100,0	100,0	100,0

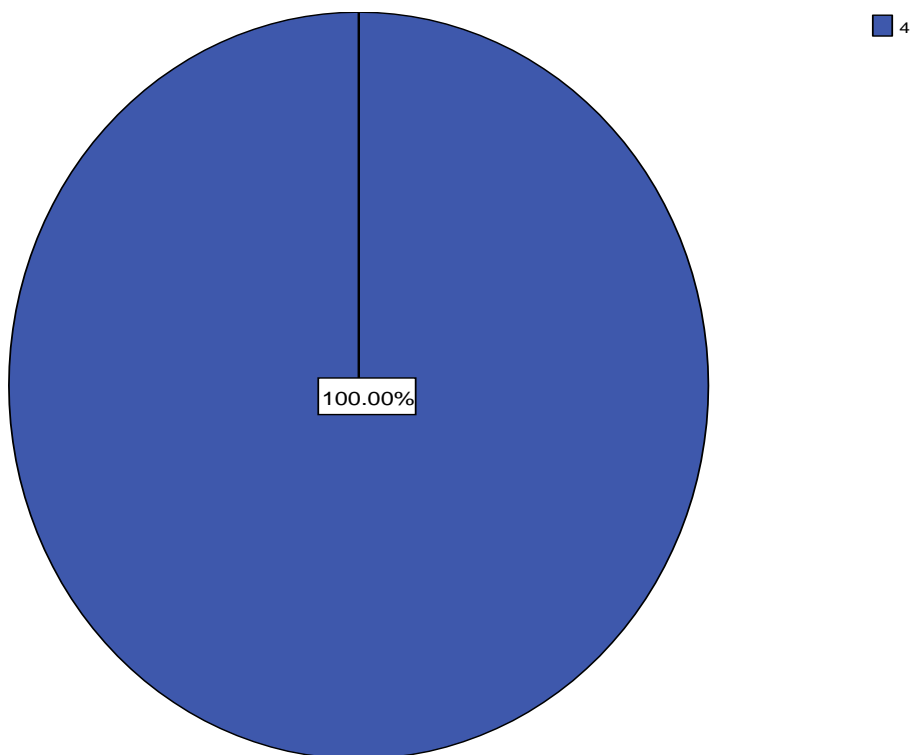
40-2,3-12c. Califique de 1 a 5 las características de la planta física de su programa. Servicios. Capacidad



40-2,3-12d. Califique de 1 a 5 las características de la planta física de su programa. Servicios. Iluminación

	Frecuencia	Porcentaje	Porcentaje válido	Porcentaje acumulado
Válidos 4	1	100,0	100,0	100,0

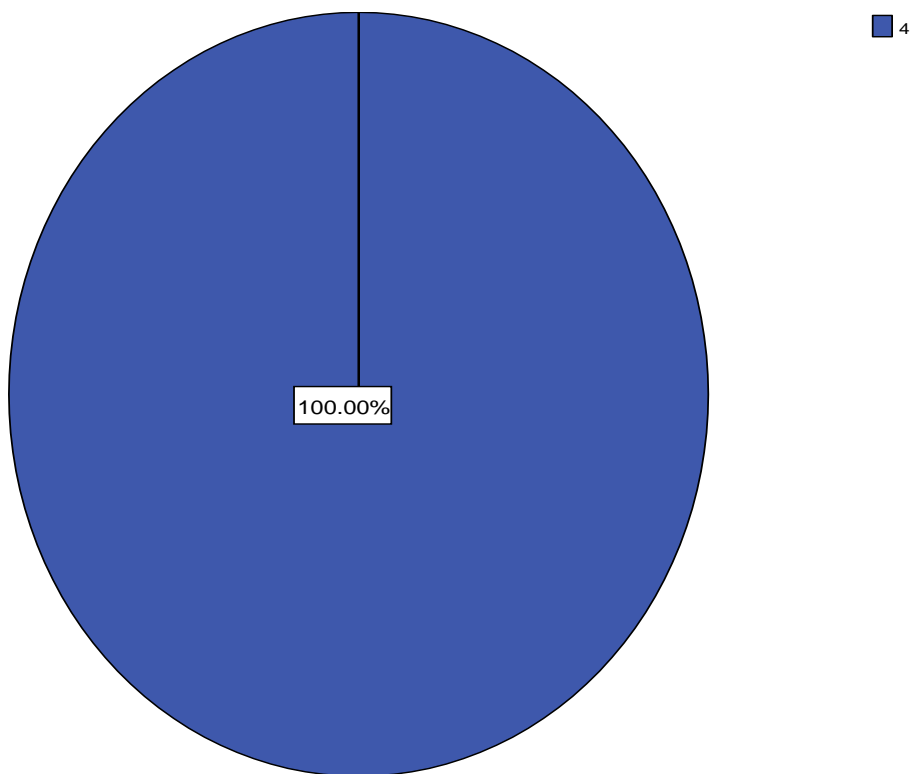
40-2,3-12d. Califique de 1 a 5 las características de la planta física de su programa. Servicios. Iluminación



40-2,3-12e. Califique de 1 a 5 las características de la planta física de su programa. Servicios. Ventilación

	Frecuencia	Porcentaje	Porcentaje válido	Porcentaje acumulado
Válidos 4	1	100,0	100,0	100,0

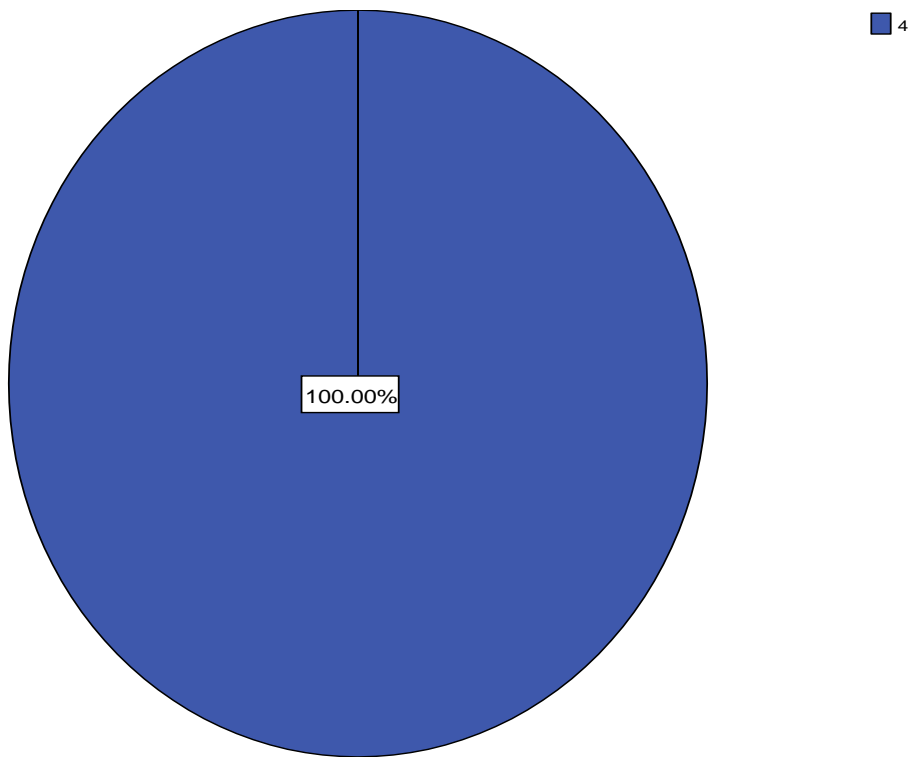
40-2,3-12e. Califique de 1 a 5 las características de la planta física de su programa. Servicios. Ventilación



40-2,3-12f. Califque de 1 a 5 las características de la planta física de su programa. Servicios. Seguridad

	Frecuencia	Porcentaje	Porcentaje válido	Porcentaje acumulado
Válidos 4	1	100,0	100,0	100,0

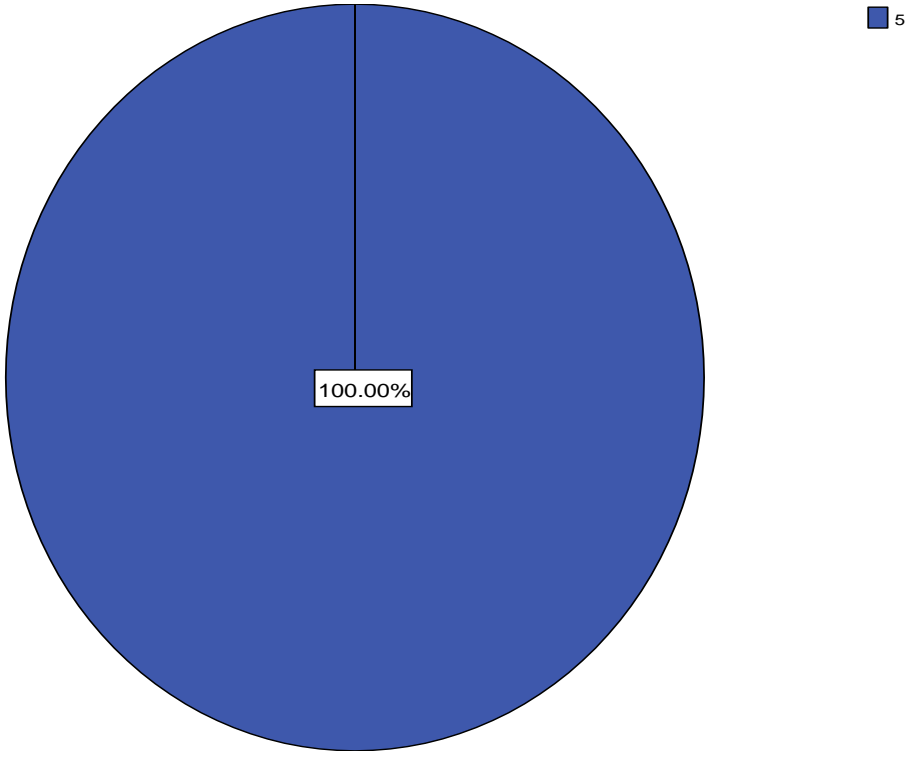
40-2,3-12f. Califque de 1 a 5 las características de la planta física de su programa. Servicios. Seguridad



40-2,3-12g. Califique de 1 a 5 las características de la planta física de su programa. Servicios. Higiene

	Frecuencia	Porcentaje	Porcentaje válido	Porcentaje acumulado
Válidos 5	1	100,0	100,0	100,0

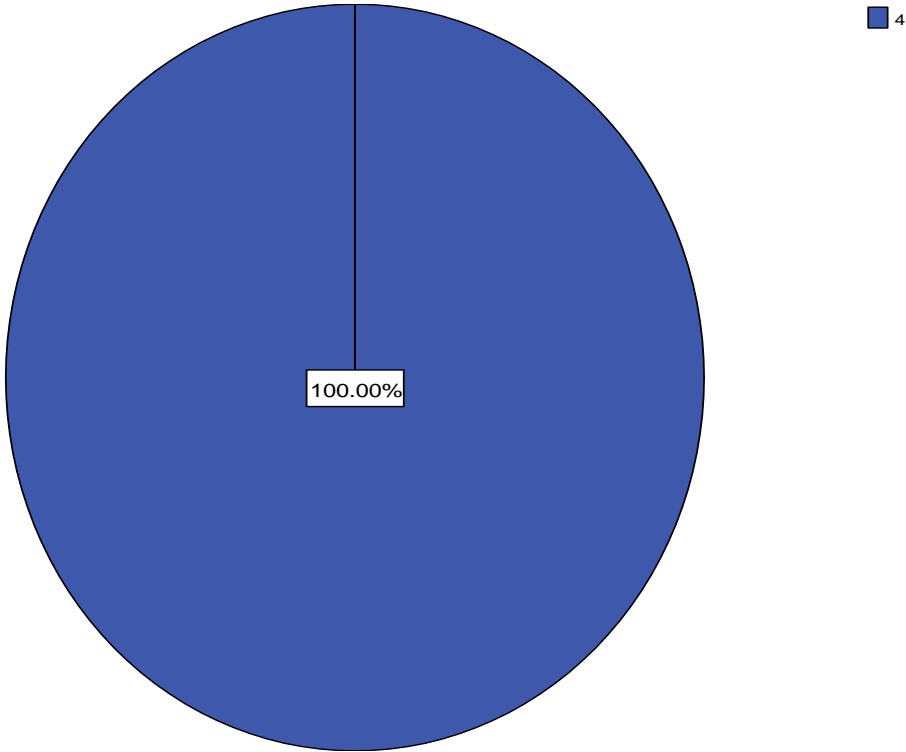
40-2,3-12g. Califique de 1 a 5 las características de la planta física de su programa. Servicios. Higiene



40-2,3-13a. Califique de 1 a 5 las características de la planta física de su programa. Campos de Juego. Acceso

	Frecuencia	Porcentaje	Porcentaje válido	Porcentaje acumulado
Válidos 4	1	100,0	100,0	100,0

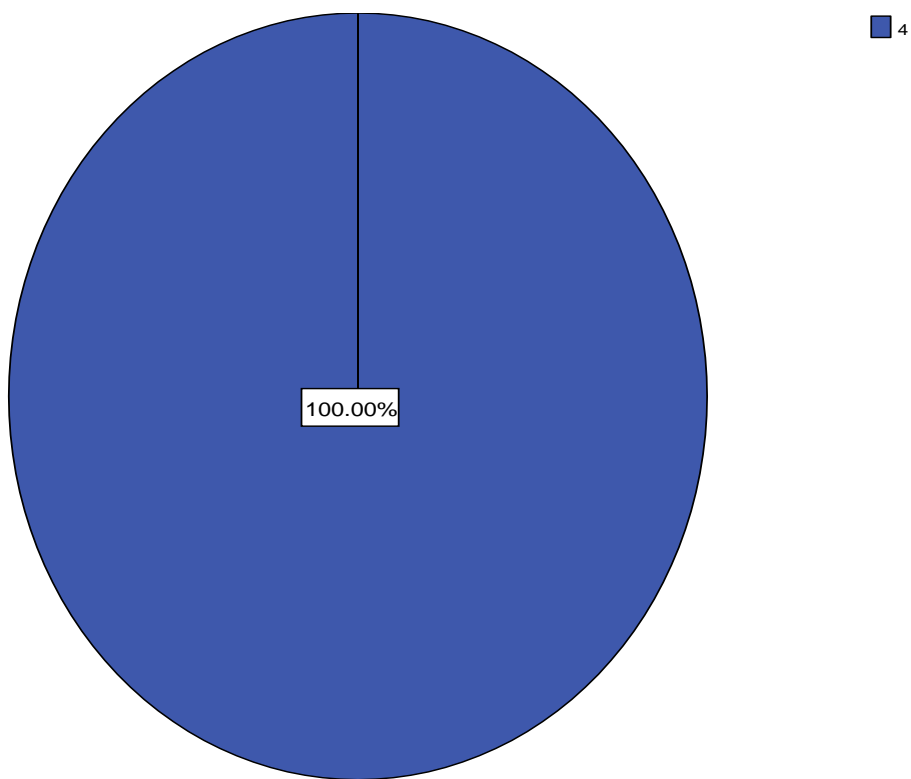
40-2,3-13a. Califique de 1 a 5 las características de la planta física de su programa. Campos de Juego. Acceso



40-2,3-13b. Califique de 1 a 5 las características de la planta física de su programa. Campos de Juego. Diseño

	Frecuencia	Porcentaje	Porcentaje válido	Porcentaje acumulado
Válidos 4	1	100,0	100,0	100,0

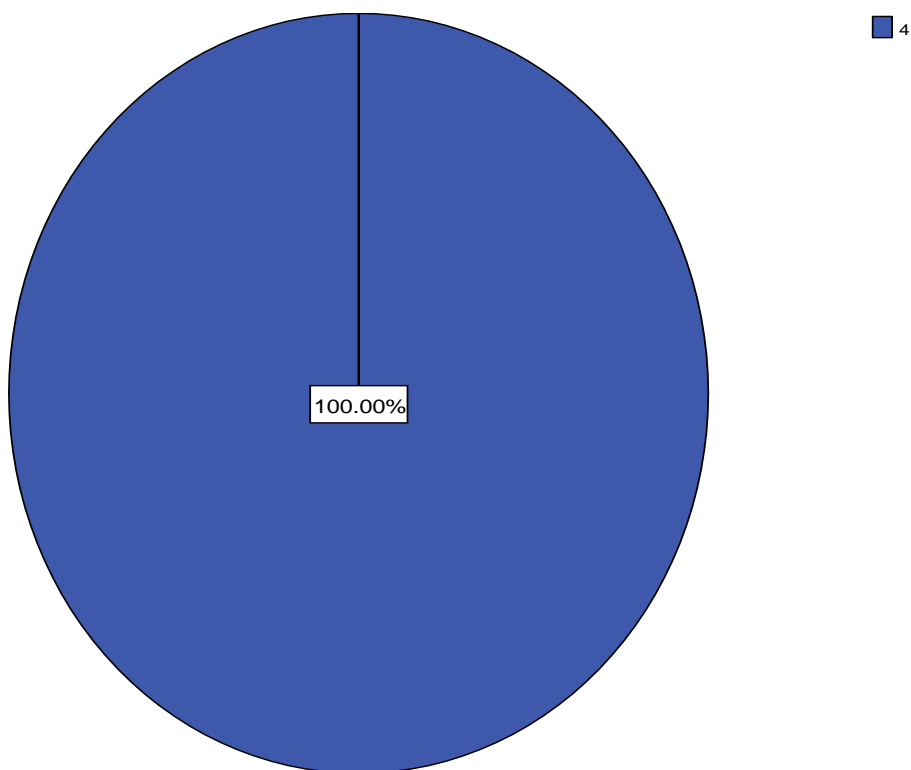
40-2,3-13b. Califique de 1 a 5 las características de la planta física de su programa. Campos de Juego. Diseño



40-2,3-13c. Califique de 1 a 5 las características de la planta física de su programa. Campos de Juego. Capacidad

	Frecuencia	Porcentaje	Porcentaje válido	Porcentaje acumulado
Válidos 4	1	100,0	100,0	100,0

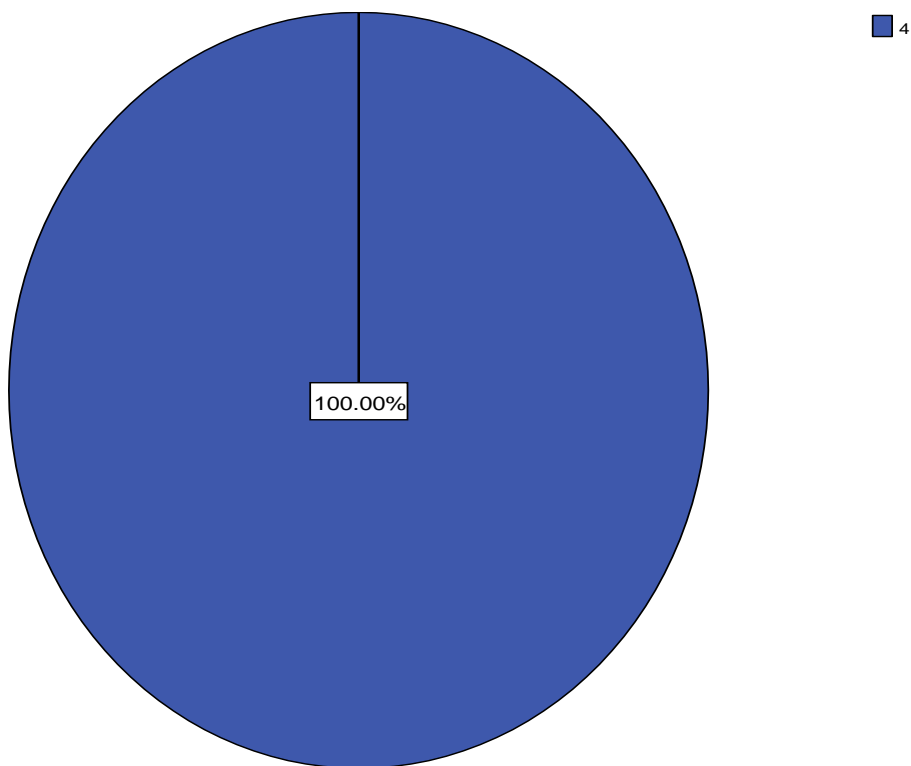
40-2,3-13c. Califique de 1 a 5 las características de la planta física de su programa. Campos de Juego. Capacidad



40-2,3-13d. Califique de 1 a 5 las características de la planta física de su programa. Campos de Juego. Iluminación

	Frecuencia	Porcentaje	Porcentaje válido	Porcentaje acumulado
Válidos 4	1	100,0	100,0	100,0

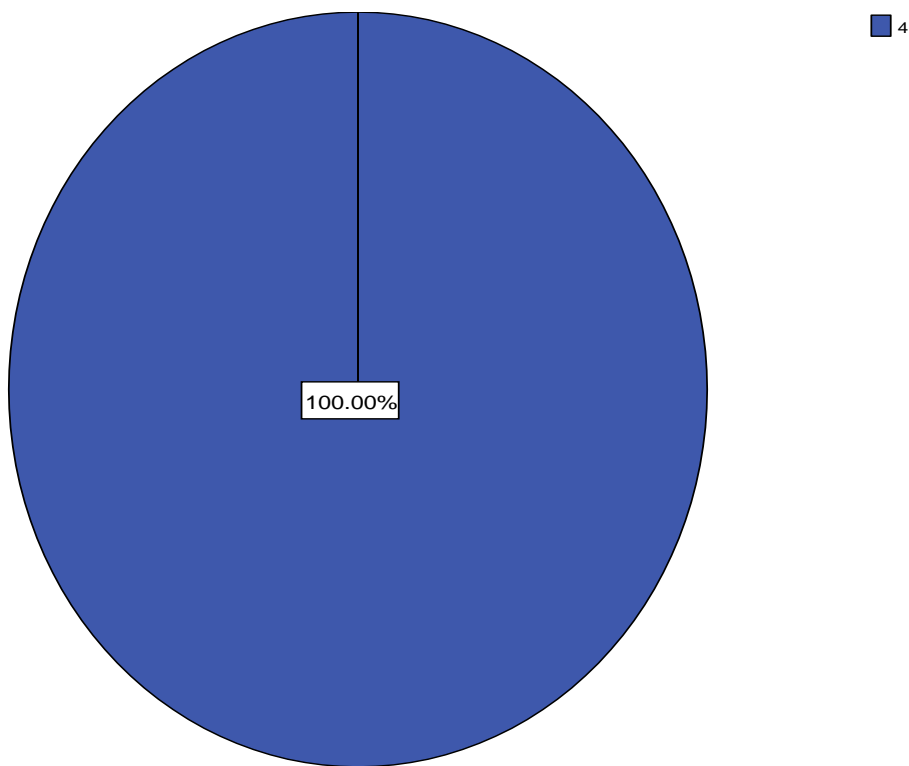
40-2,3-13d. Califique de 1 a 5 las características de la planta física de su programa. Campos de Juego. Iluminación



40-2,3-13e. Califique de 1 a 5 las características de la planta física de su programa. Campos de Juego. Ventilación

	Frecuencia	Porcentaje	Porcentaje válido	Porcentaje acumulado
Válidos 4	1	100,0	100,0	100,0

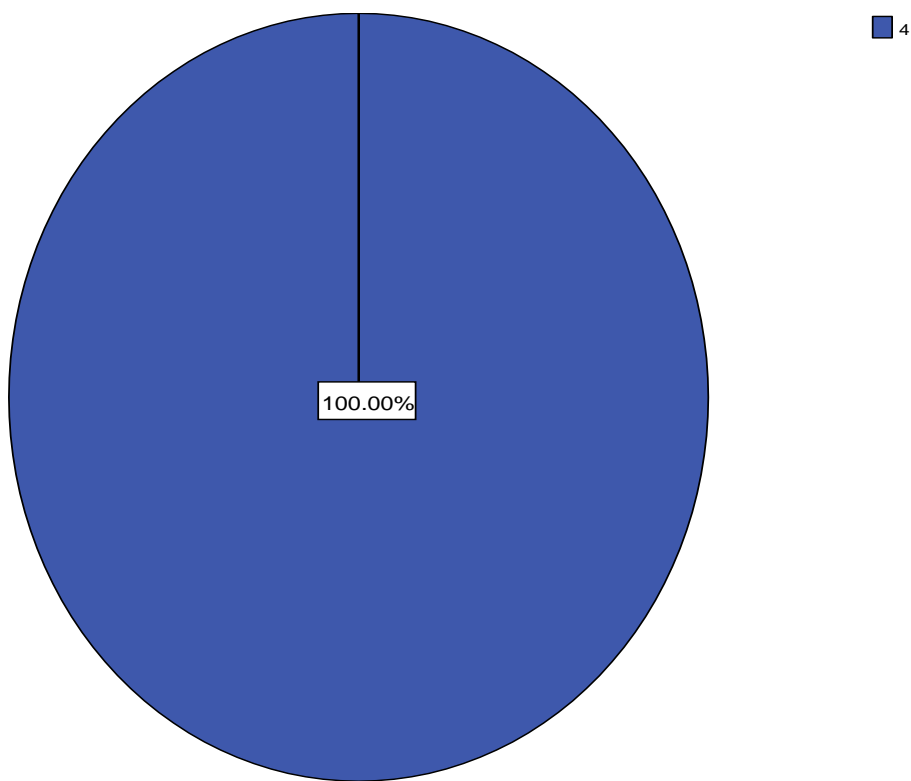
40-2,3-13e. Califique de 1 a 5 las características de la planta física de su programa. Campos de Juego. Ventilación



40-2,3-13f. Califique de 1 a 5 las características de la planta física de su programa. Campos de Juego. Seguridad

	Frecuencia	Porcentaje	Porcentaje válido	Porcentaje acumulado
Válidos 4	1	100,0	100,0	100,0

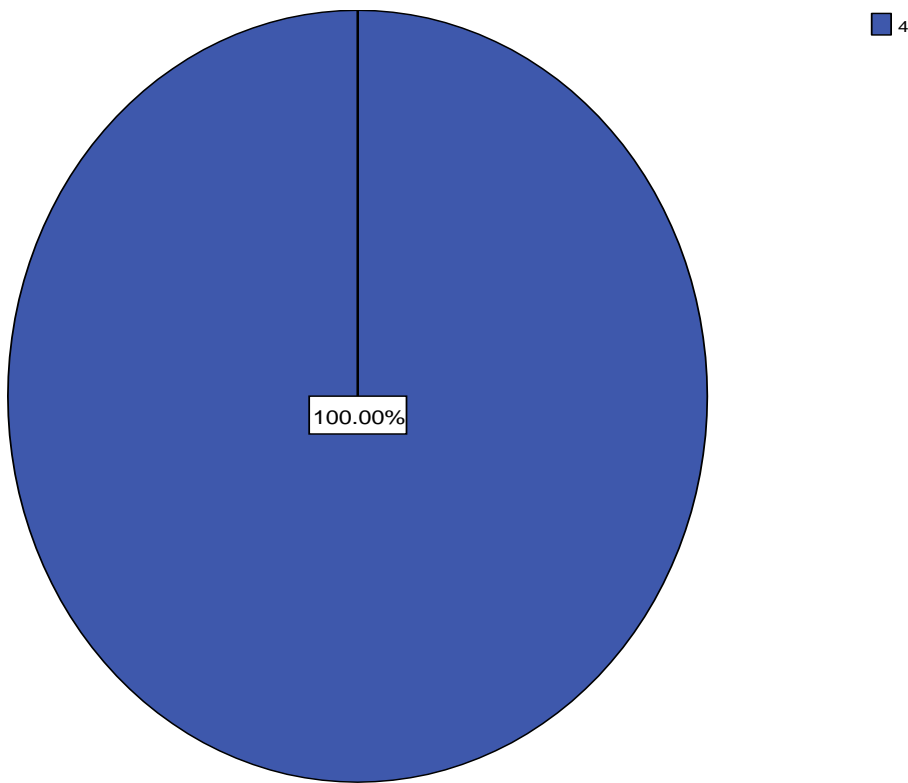
40-2,3-13f. Califique de 1 a 5 las características de la planta física de su programa. Campos de Juego. Seguridad



40-2,3-13g. Califique de 1 a 5 las características de la planta física de su programa. Campos de Juego. Higiene

	Frecuencia	Porcentaje	Porcentaje válido	Porcentaje acumulado
Válidos 4	1	100,0	100,0	100,0

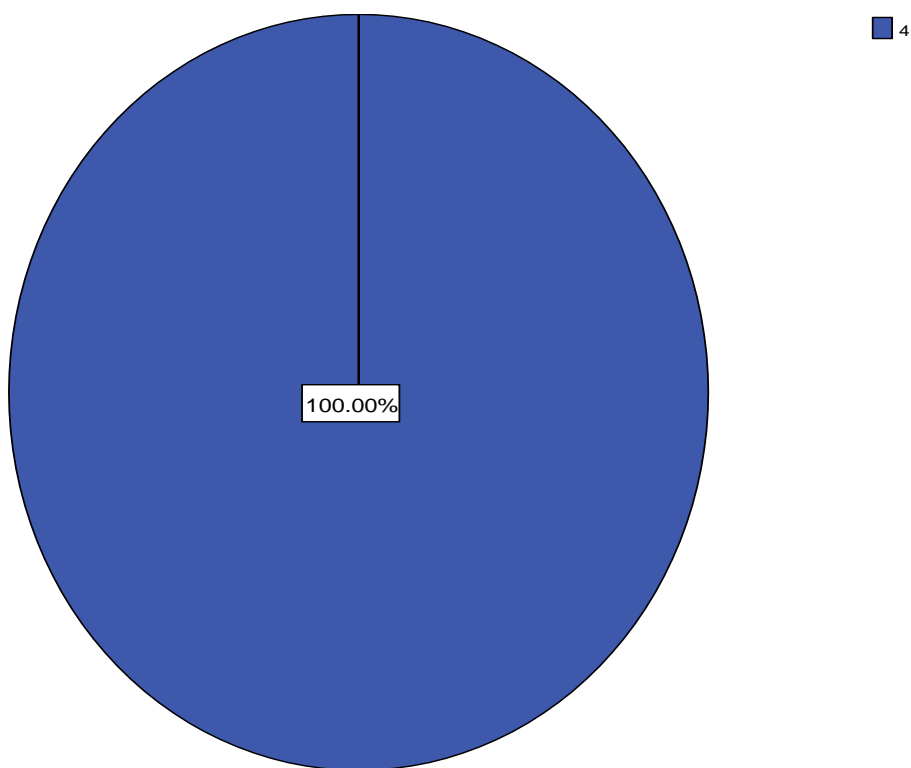
40-2,3-13g. Califique de 1 a 5 las características de la planta física de su programa. Campos de Juego. Higiene



40-2,3-14a. Califique de 1 a 5 las características de la planta física de su programa. Espacios Libres. Acceso

	Frecuencia	Porcentaje	Porcentaje válido	Porcentaje acumulado
Válidos 4	1	100,0	100,0	100,0

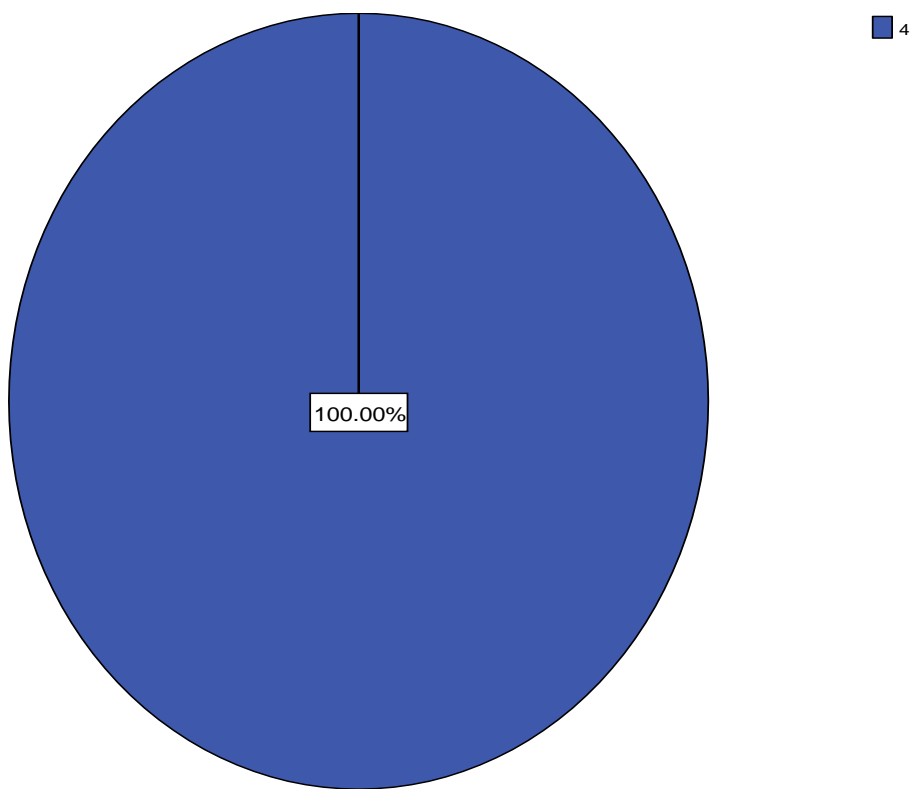
40-2,3-14a. Califique de 1 a 5 las características de la planta física de su programa. Espacios Libres. Acceso



40-2,3-14b. Califique de 1 a 5 las características de la planta física de su programa. Espacios Libres. Diseño

	Frecuencia	Porcentaje	Porcentaje válido	Porcentaje acumulado
Válidos 4	1	100,0	100,0	100,0

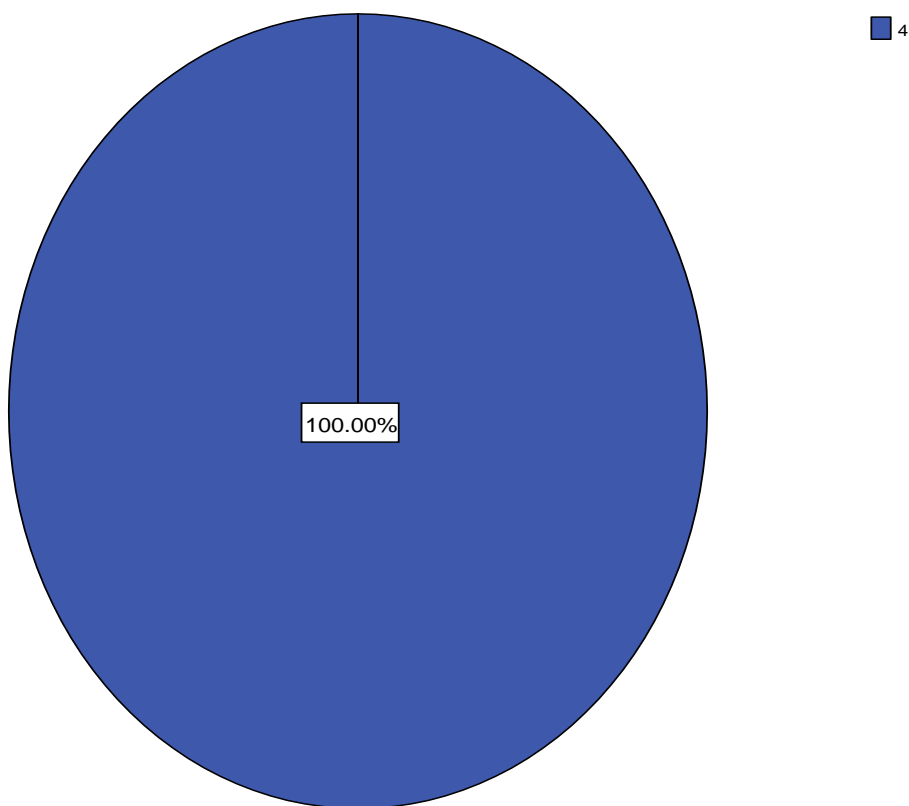
40-2,3-14b. Califique de 1 a 5 las características de la planta física de su programa. Espacios Libres. Diseño



40-2,3-14c. Califique de 1 a 5 las características de la planta física de su programa. Espacios Libres. Capacidad

	Frecuencia	Porcentaje	Porcentaje válido	Porcentaje acumulado
Válidos 4	1	100,0	100,0	100,0

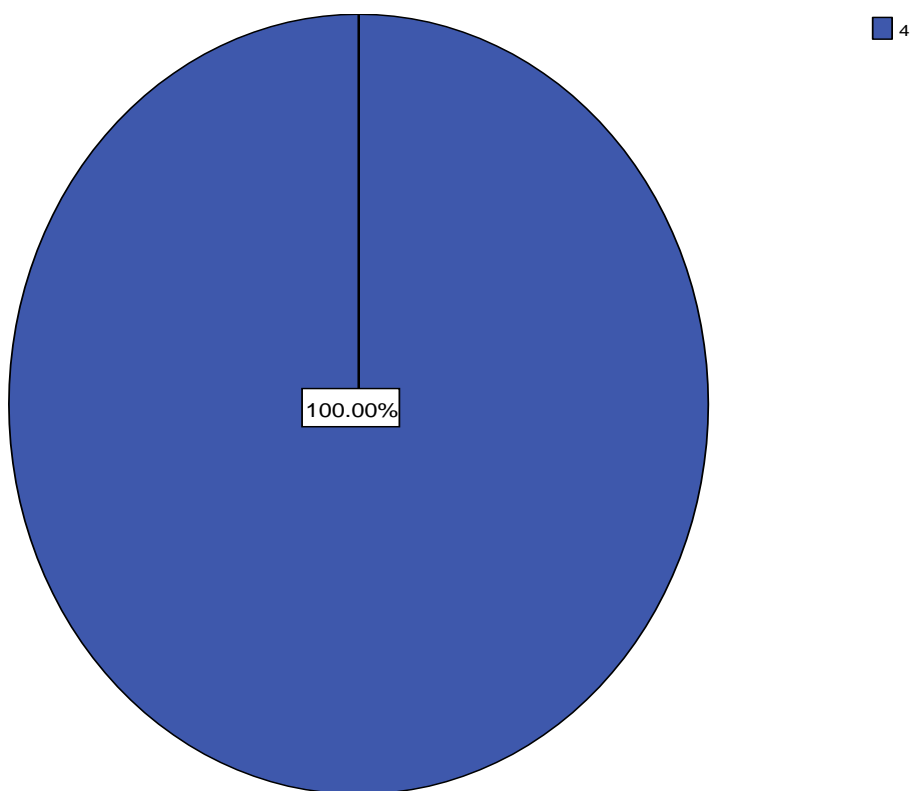
40-2,3-14c. Califique de 1 a 5 las características de la planta física de su programa. Espacios Libres. Capacidad



40-2,3-14d. Califique de 1 a 5 las características de la planta física de su programa. Espacios Libres. Iluminación

	Frecuencia	Porcentaje	Porcentaje válido	Porcentaje acumulado
Válidos 4	1	100,0	100,0	100,0

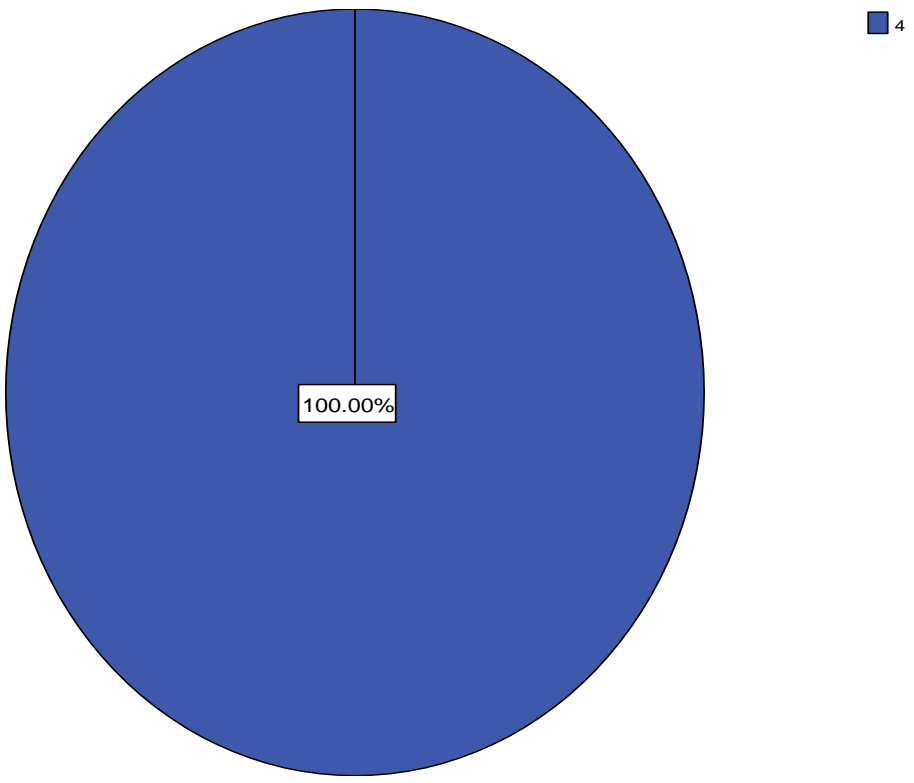
40-2,3-14d. Califique de 1 a 5 las características de la planta física de su programa. Espacios Libres. Iluminación



40-2,3-14e. Califique de 1 a 5 las características de la planta física de su programa. Espacios Libres. Ventilación

	Frecuencia	Porcentaje	Porcentaje válido	Porcentaje acumulado
Válidos 4	1	100,0	100,0	100,0

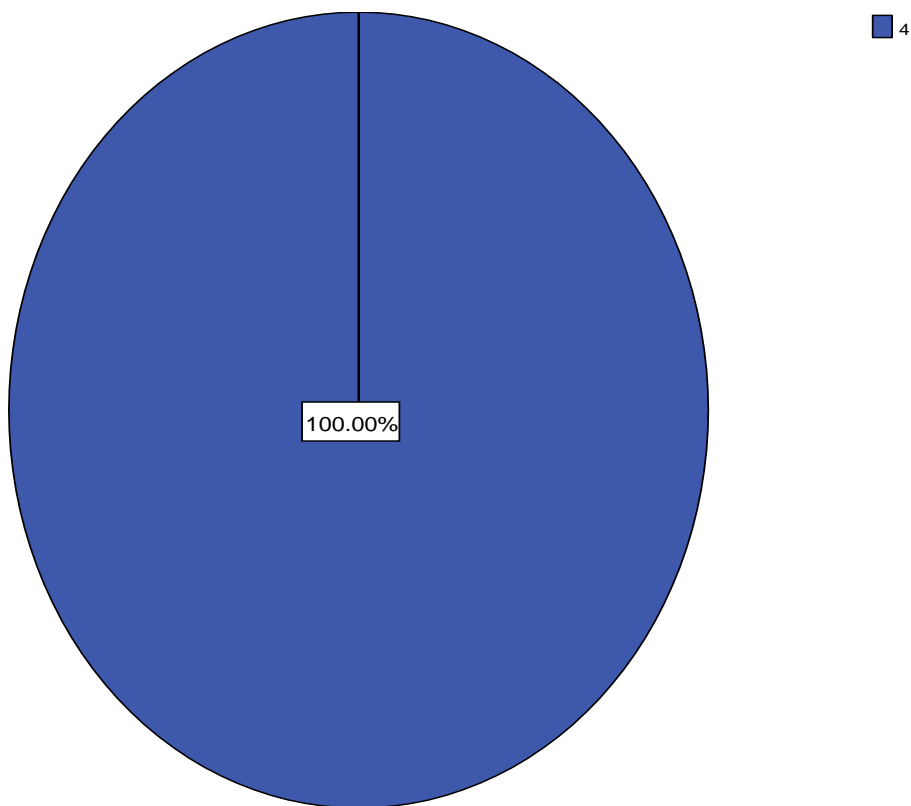
40-2,3-14e. Califique de 1 a 5 las características de la planta física de su programa. Espacios Libres. Ventilación



40-2,3-14f. Califique de 1 a 5 las características de la planta física de su programa. Espacios Libres. Seguridad

	Frecuencia	Porcentaje	Porcentaje válido	Porcentaje acumulado
Válidos 4	1	100,0	100,0	100,0

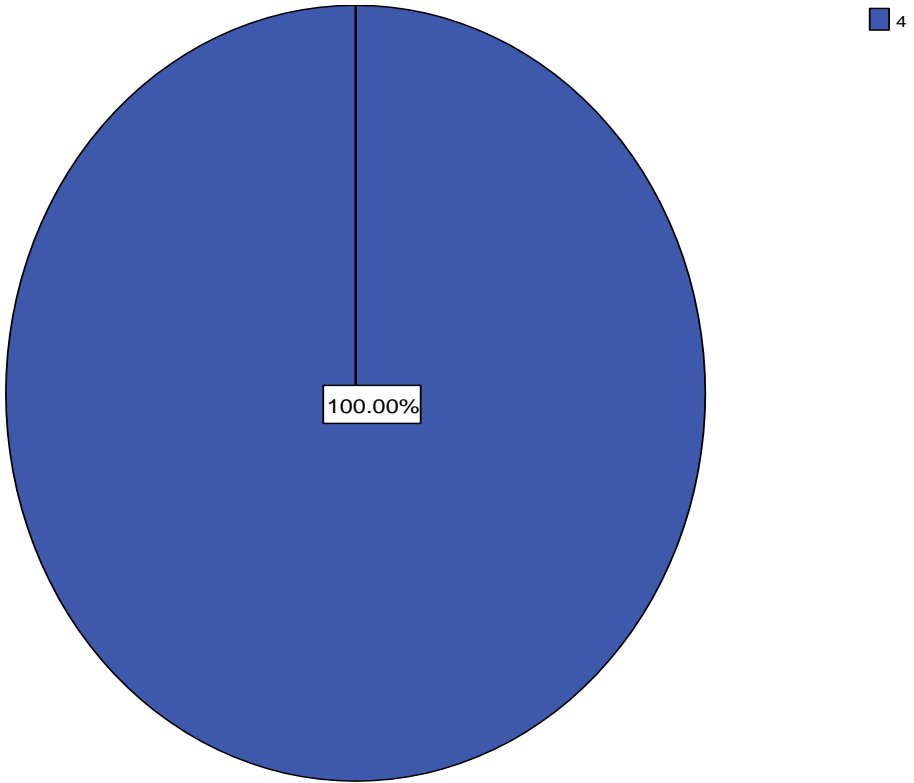
40-2,3-14f. Califique de 1 a 5 las características de la planta física de su programa. Espacios Libres. Seguridad



40-2,3-14g. Califique de 1 a 5 las características de la planta física de su programa. Espacios Libres. Higiene

	Frecuencia	Porcentaje	Porcentaje válido	Porcentaje acumulado
Válidos 4	1	100,0	100,0	100,0

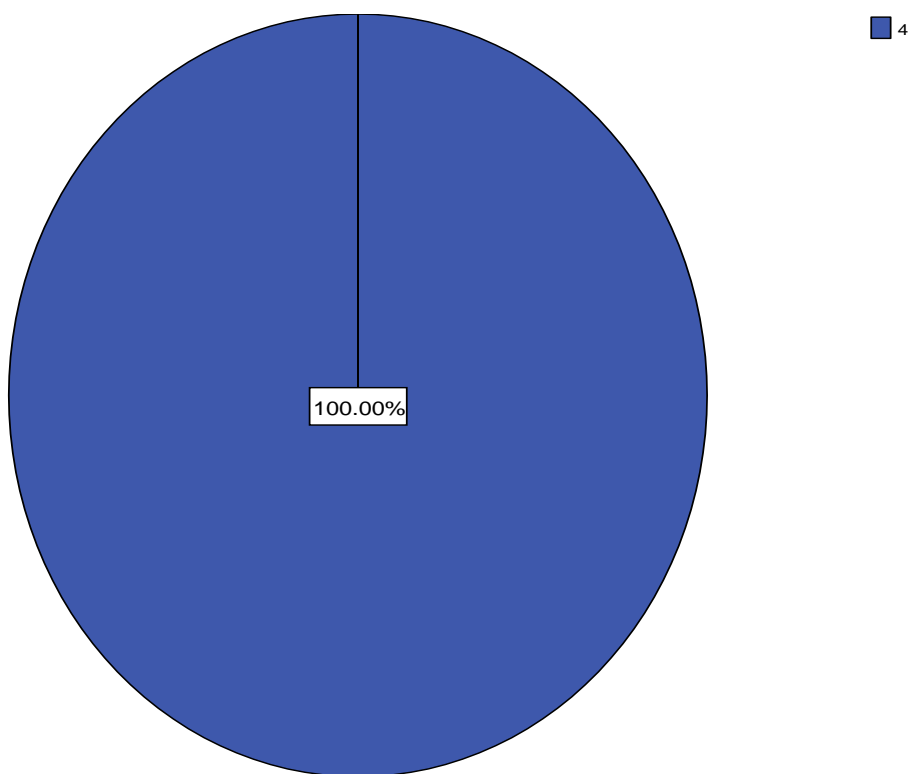
40-2,3-14g. Califique de 1 a 5 las características de la planta física de su programa. Espacios Libres. Higiene



40-2,3-15a. Califique de 1 a 5 las características de la planta física de su programa. Zonas Verdes. Acceso

	Frecuencia	Porcentaje	Porcentaje válido	Porcentaje acumulado
Válidos 4	1	100,0	100,0	100,0

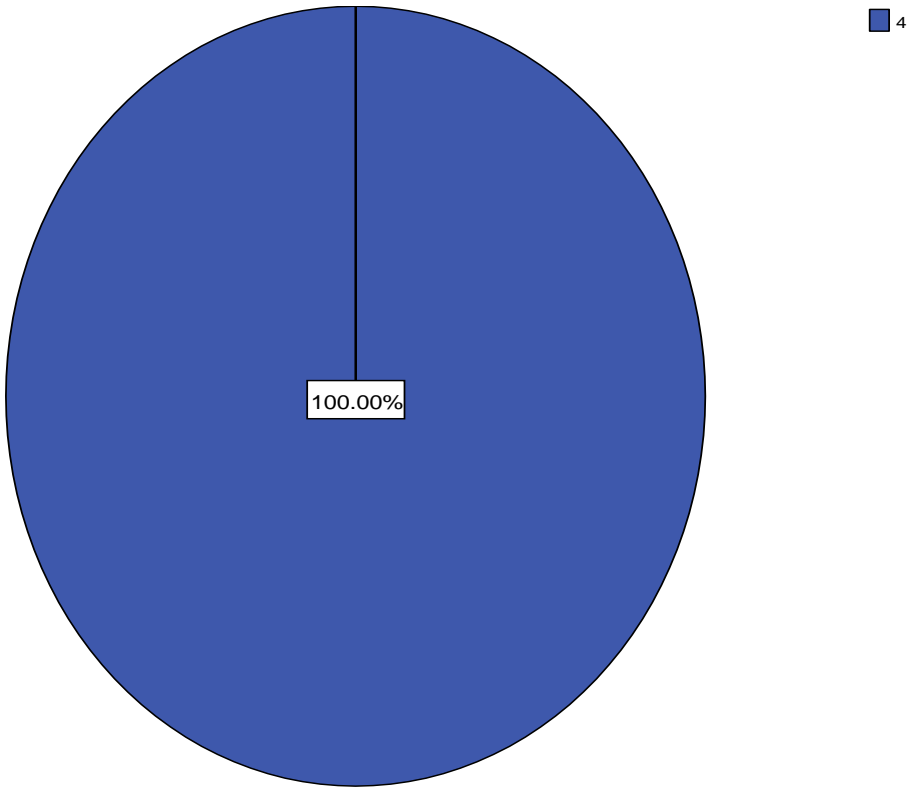
40-2,3-15a. Califique de 1 a 5 las características de la planta física de su programa. Zonas Verdes. Acceso



40-2,3-15b. Califique de 1 a 5 las características de la planta física de su programa. Zonas Verdes. Diseño

	Frecuencia	Porcentaje	Porcentaje válido	Porcentaje acumulado
Válidos 4	1	100,0	100,0	100,0

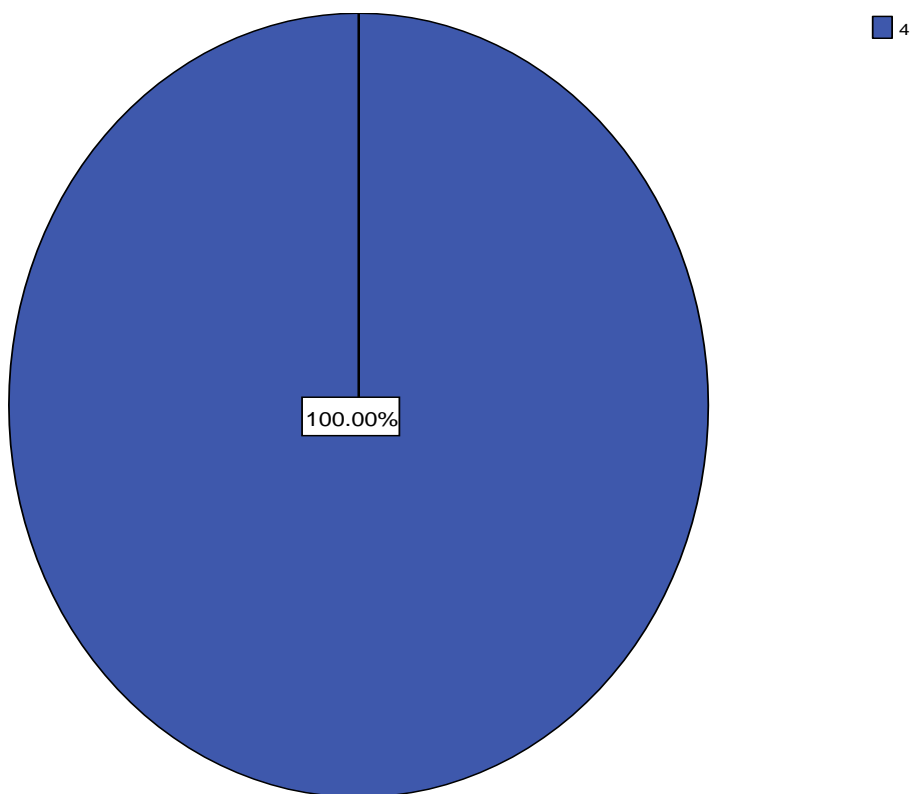
40-2,3-15b. Califique de 1 a 5 las características de la planta física de su programa. Zonas Verdes. Diseño



40-2,3-15c. Califique de 1 a 5 las características de la planta física de su programa. Zonas Verdes. Capacidad

	Frecuencia	Porcentaje	Porcentaje válido	Porcentaje acumulado
Válidos 4	1	100,0	100,0	100,0

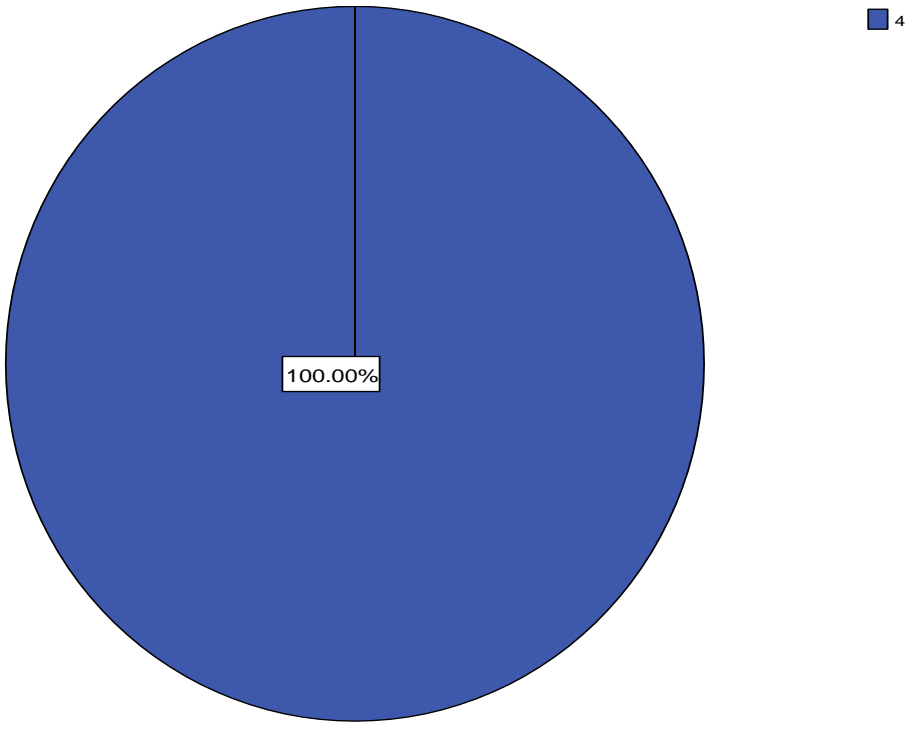
40-2,3-15c. Califique de 1 a 5 las características de la planta física de su programa. Zonas Verdes. Capacidad



40-2,3-15d. Califique de 1 a 5 las características de la planta física de su programa. Zonas Verdes. Iluminación

	Frecuencia	Porcentaje	Porcentaje válido	Porcentaje acumulado
Válidos 4	1	100,0	100,0	100,0

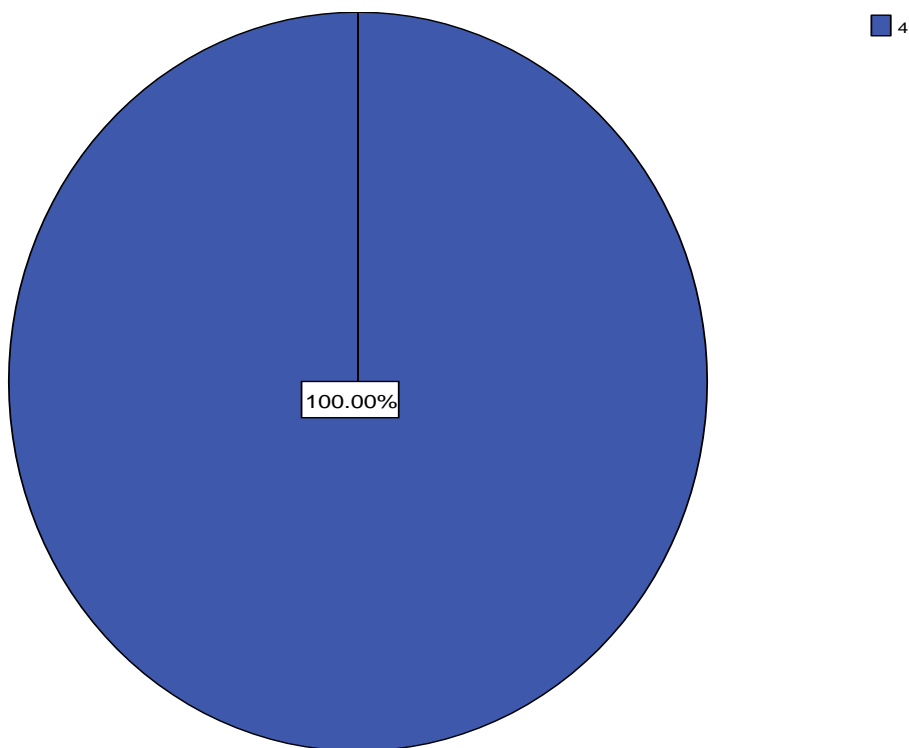
40-2,3-15d. Califique de 1 a 5 las características de la planta física de su programa. Zonas Verdes. Iluminación



40-2,3-15e. Califique de 1 a 5 las características de la planta física de su programa. Zonas Verdes. Ventilación

	Frecuencia	Porcentaje	Porcentaje válido	Porcentaje acumulado
Válidos 4	1	100,0	100,0	100,0

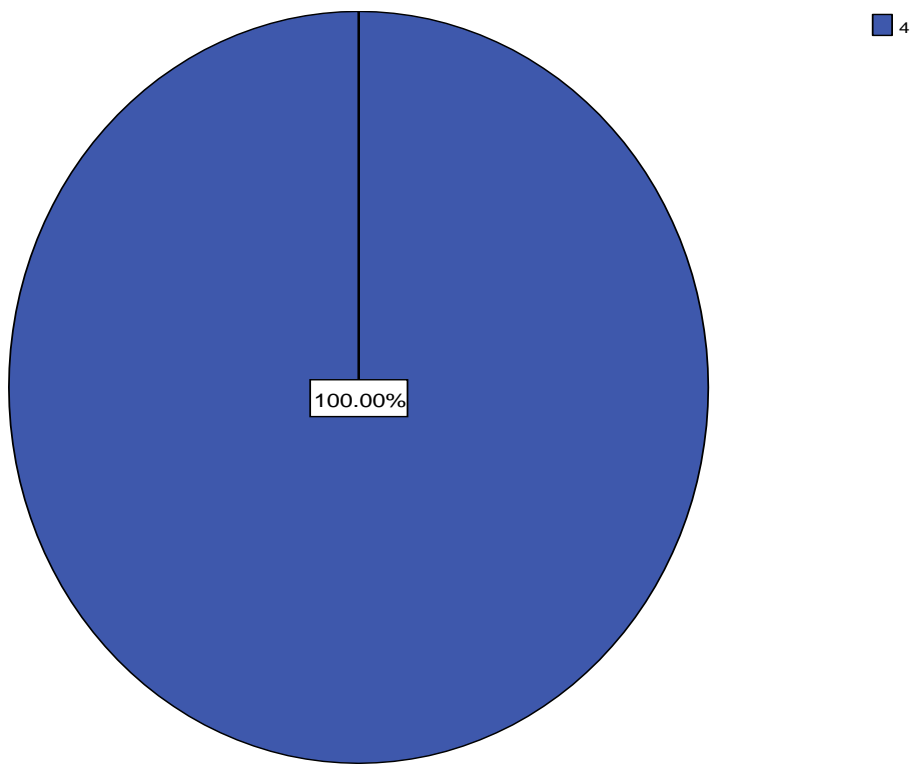
40-2,3-15e. Califique de 1 a 5 las características de la planta física de su programa. Zonas Verdes. Ventilación



40-2,3-15f. Califique de 1 a 5 las características de la planta física de su programa. Zonas Verdes. Seguridad

	Frecuencia	Porcentaje	Porcentaje válido	Porcentaje acumulado
Válidos 4	1	100,0	100,0	100,0

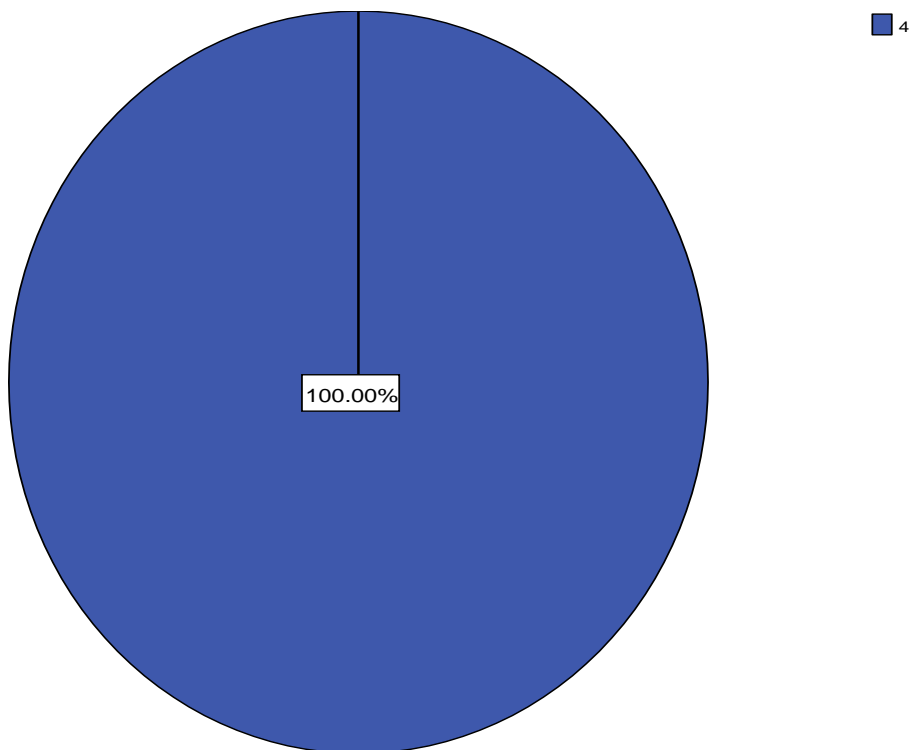
40-2,3-15f. Califique de 1 a 5 las características de la planta física de su programa. Zonas Verdes. Seguridad



40-2,3-15g. Califique de 1 a 5 las características de la planta física de su programa. Zonas Verdes. Higiene

	Frecuencia	Porcentaje	Porcentaje válido	Porcentaje acumulado
Válidos 4	1	100,0	100,0	100,0

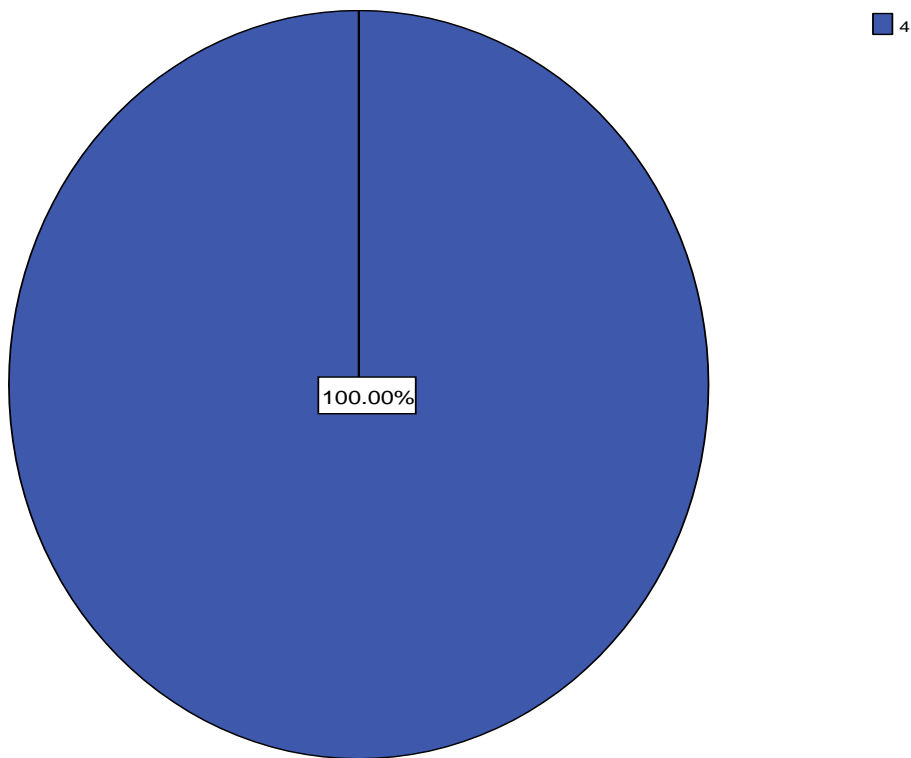
40-2,3-15g. Califique de 1 a 5 las características de la planta física de su programa. Zonas Verdes. Higiene



40-4-1a. Califque en una escala de 1 a 5 las características de la biblioteca. Sala de Lectura Grupal. Dotación

	Frecuencia	Porcentaje	Porcentaje válido	Porcentaje acumulado
Válidos 4	1	100,0	100,0	100,0

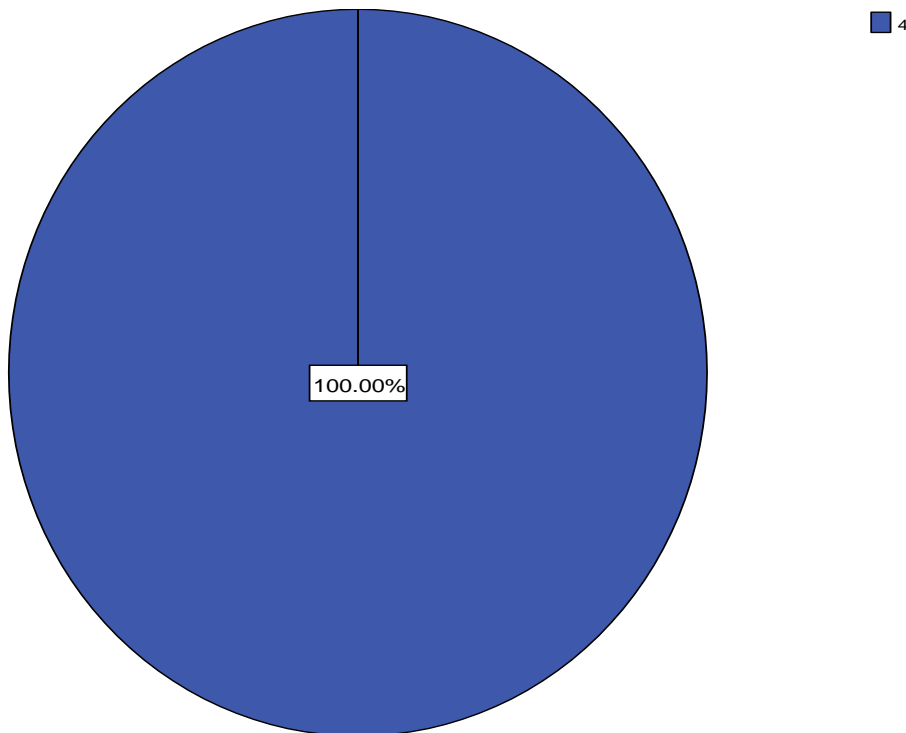
40-4-1a. Califque en una escala de 1 a 5 las características de la biblioteca. Sala de Lectura Grupal. Dotación



40-4-1b. Califque en una escala de 1 a 5 las características de la biblioteca. Sala de Lectura Grupal. Cantidad

	Frecuencia	Porcentaje	Porcentaje válido	Porcentaje acumulado
Válidos 4	1	100,0	100,0	100,0

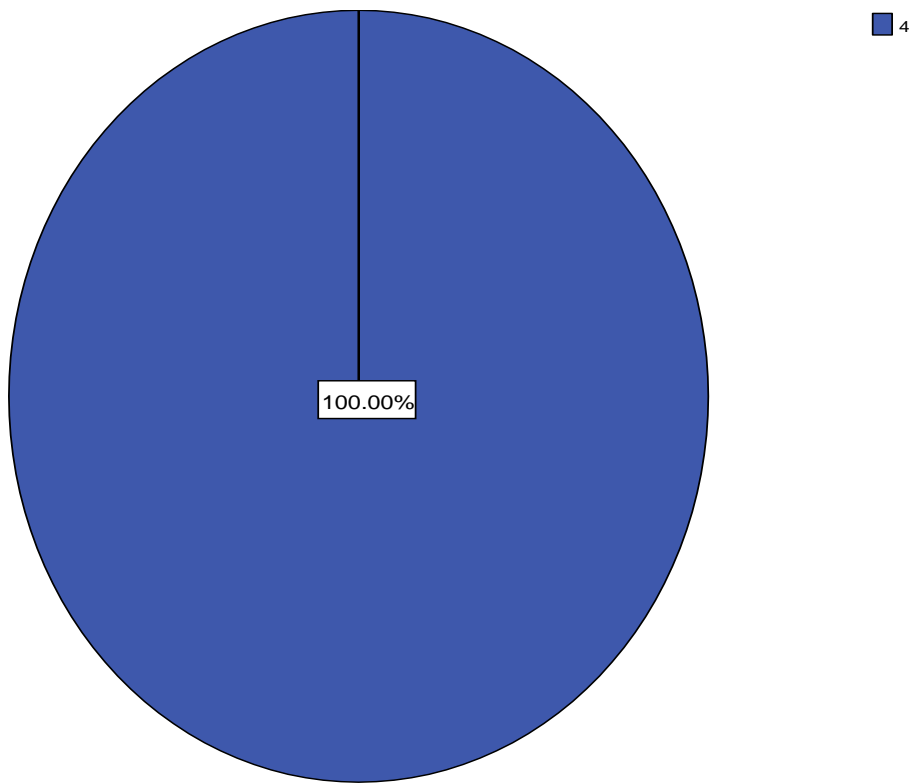
40-4-1b. Califque en una escala de 1 a 5 las características de la biblioteca. Sala de Lectura Grupal. Cantidad



40-4-1c. Califque en una escala de 1 a 5 las características de la biblioteca. Sala de Lectura Grupal. Capacidad

	Frecuencia	Porcentaje	Porcentaje válido	Porcentaje acumulado
Válidos 4	1	100,0	100,0	100,0

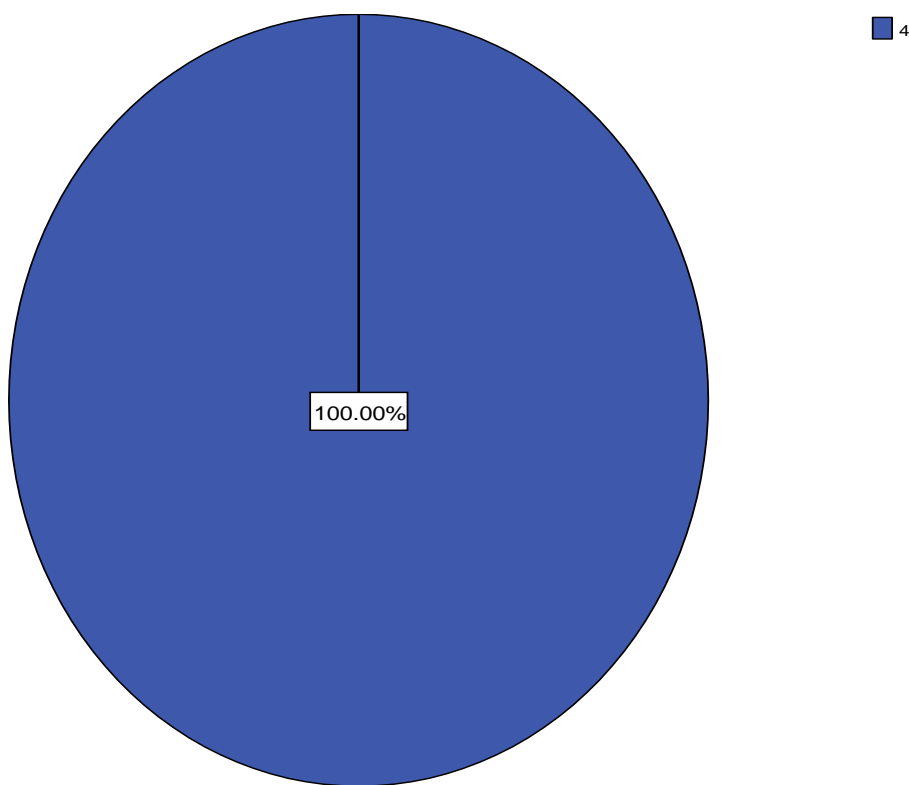
**40-4-1c. Califque en una escala de 1 a 5 las características de la biblioteca.
Sala de Lectura Grupal. Capacidad**



40-4-1d. Califique en una escala de 1 a 5 las características de la biblioteca. Sala de Lectura Grupal. Iluminación

	Frecuencia	Porcentaje	Porcentaje válido	Porcentaje acumulado
Válidos 4	1	100,0	100,0	100,0

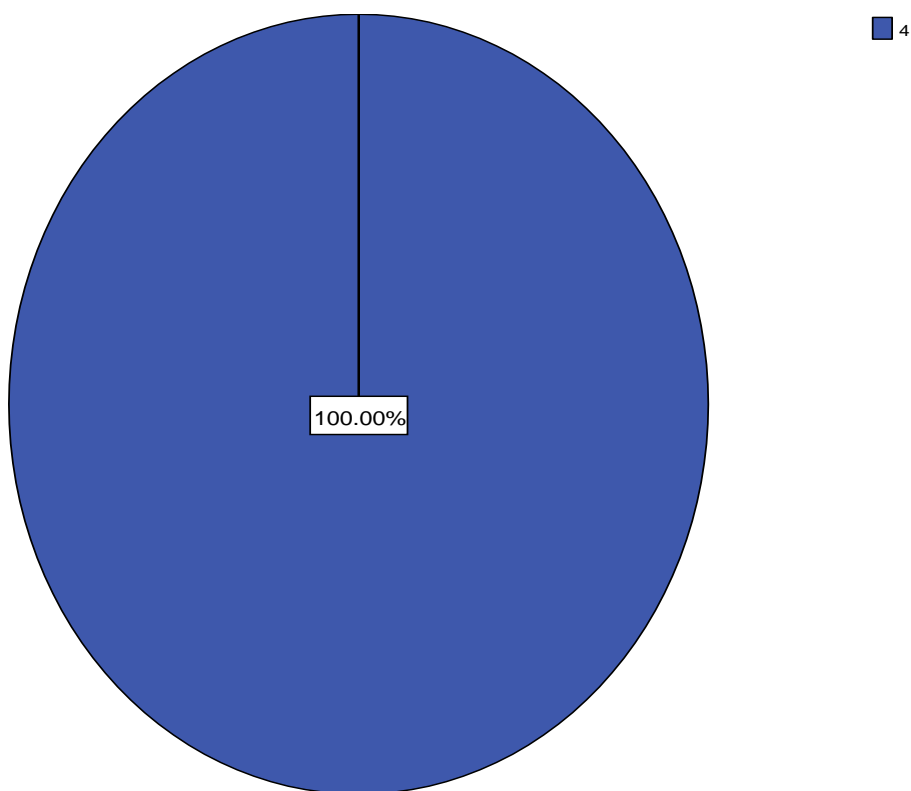
40-4-1d. Califique en una escala de 1 a 5 las características de la biblioteca. Sala de Lectura Grupal. Iluminación



40-4-1e. Califique en una escala de 1 a 5 las características de la biblioteca. Sala de Lectura Grupal. Ventilación

	Frecuencia	Porcentaje	Porcentaje válido	Porcentaje acumulado
Válidos 4	1	100,0	100,0	100,0

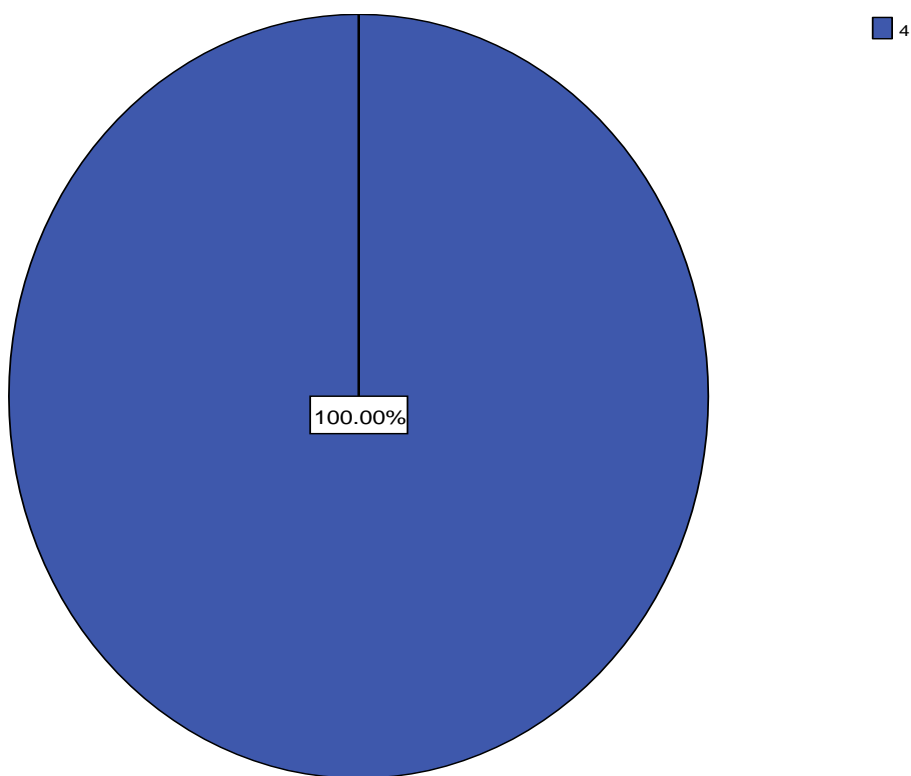
40-4-1e. Califique en una escala de 1 a 5 las características de la biblioteca. Sala de Lectura Grupal. Ventilación



40-4-2a. Califique en una escala de 1 a 5 las características de la biblioteca. Sala de Lectura Individual. Dotación

	Frecuencia	Porcentaje	Porcentaje válido	Porcentaje acumulado
Válidos 4	1	100,0	100,0	100,0

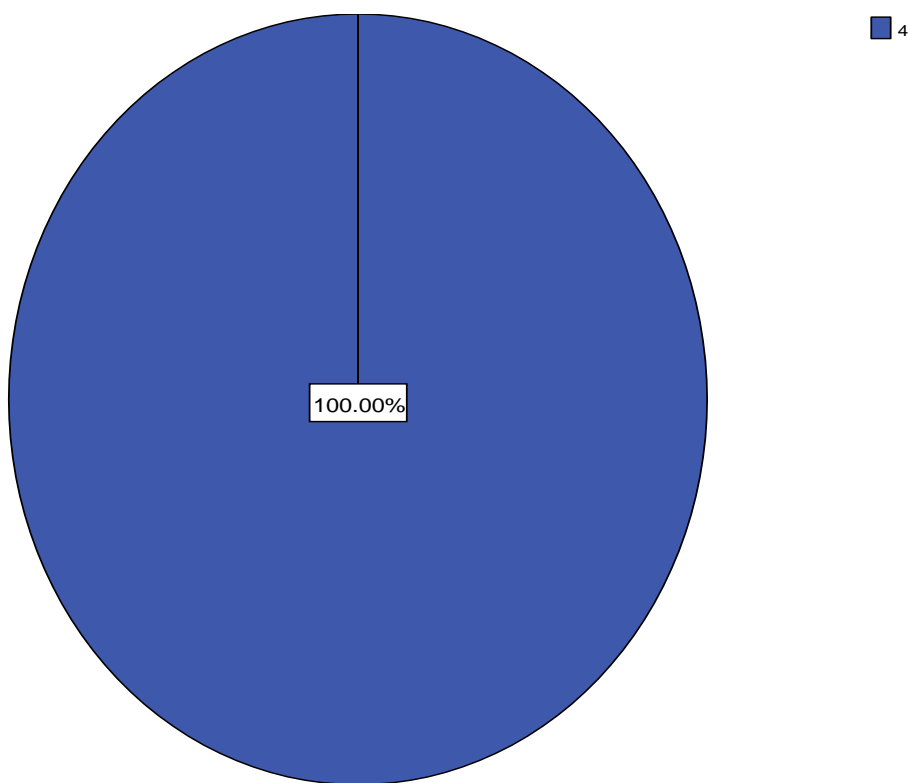
40-4-2a. Califique en una escala de 1 a 5 las características de la biblioteca. Sala de Lectura Individual. Dotación



40-4-2b. Califique en una escala de 1 a 5 las características de la biblioteca. Sala de Lectura Individual. Cantidad

	Frecuencia	Porcentaje	Porcentaje válido	Porcentaje acumulado
Válidos 4	1	100,0	100,0	100,0

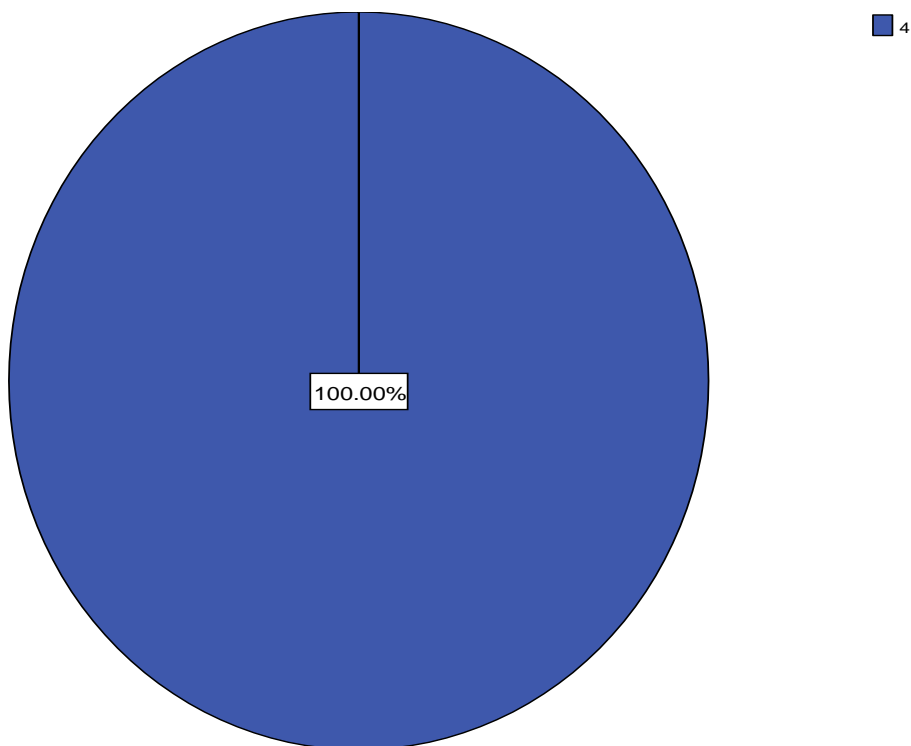
40-4-2b. Califique en una escala de 1 a 5 las características de la biblioteca. Sala de Lectura Individual. Cantidad



40-4-2c. Califque en una escala de 1 a 5 las características de la biblioteca. Sala de Lectura Individual. Capacidad

	Frecuencia	Porcentaje	Porcentaje válido	Porcentaje acumulado
Válidos 4	1	100,0	100,0	100,0

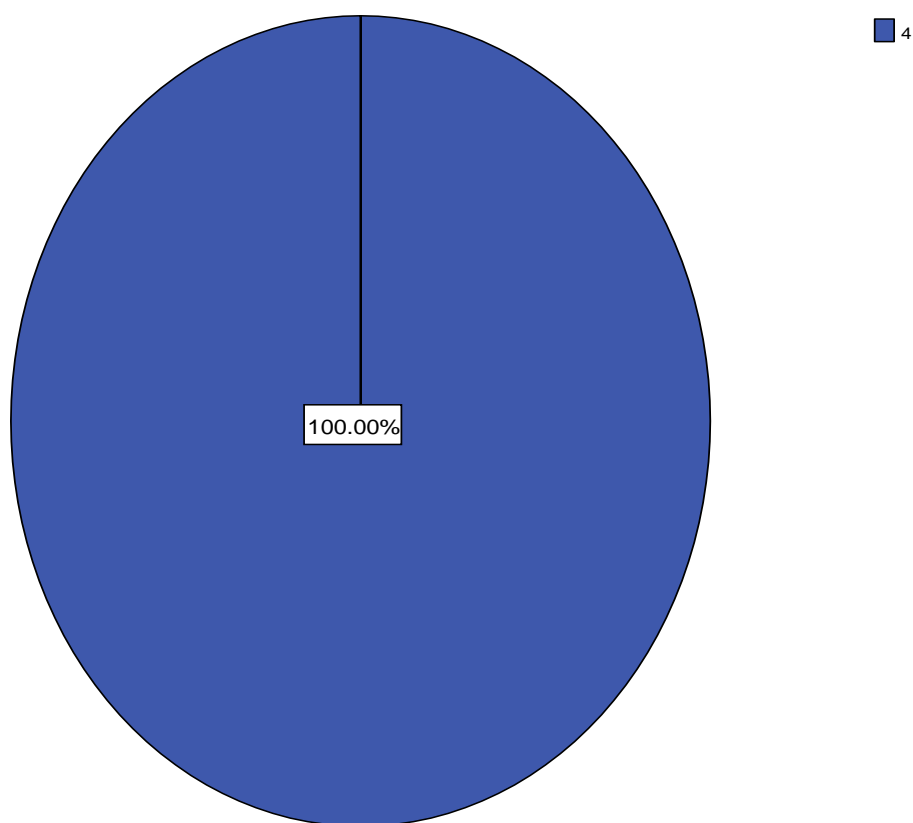
**40-4-2c. Califque en una escala de 1 a 5 las características de la biblioteca.
Sala de Lectura Individual. Capacidad**



40-4-2d. Califque en una escala de 1 a 5 las características de la biblioteca. Sala de Lectura Individual. Iluminación

	Frecuencia	Porcentaje	Porcentaje válido	Porcentaje acumulado
Válidos 4	1	100,0	100,0	100,0

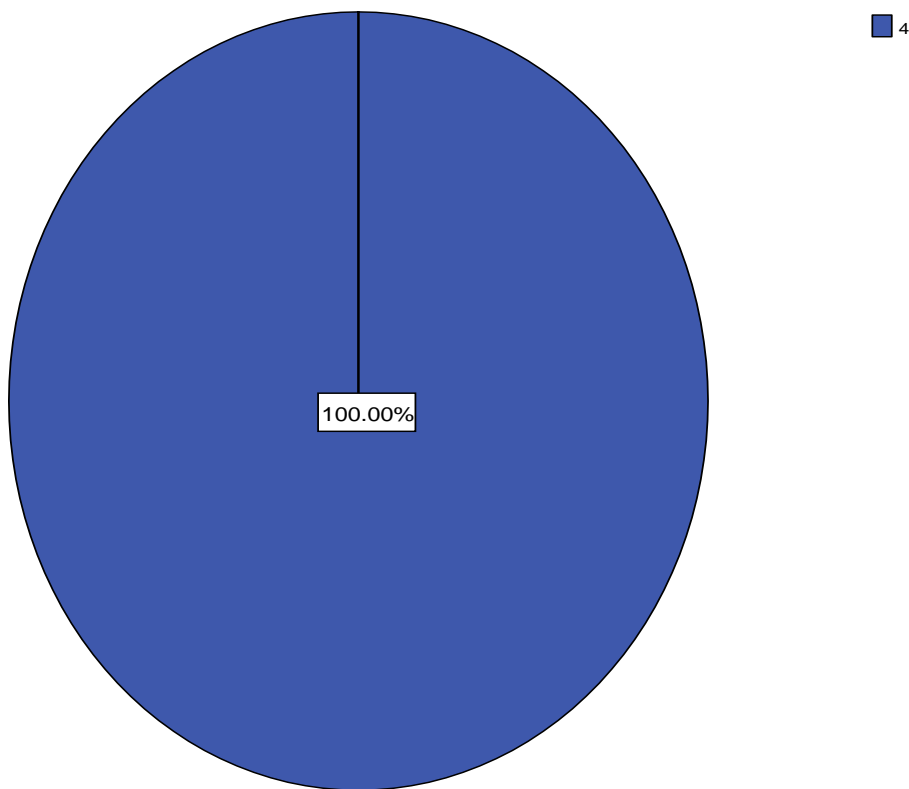
40-4-2d. Califque en una escala de 1 a 5 las características de la biblioteca. Sala de Lectura Individual. Iluminación



40-4-2e. Califique en una escala de 1 a 5 las características de la biblioteca. Sala de Lectura Individual. Ventilación

	Frecuencia	Porcentaje	Porcentaje válido	Porcentaje acumulado
Válidos 4	1	100,0	100,0	100,0

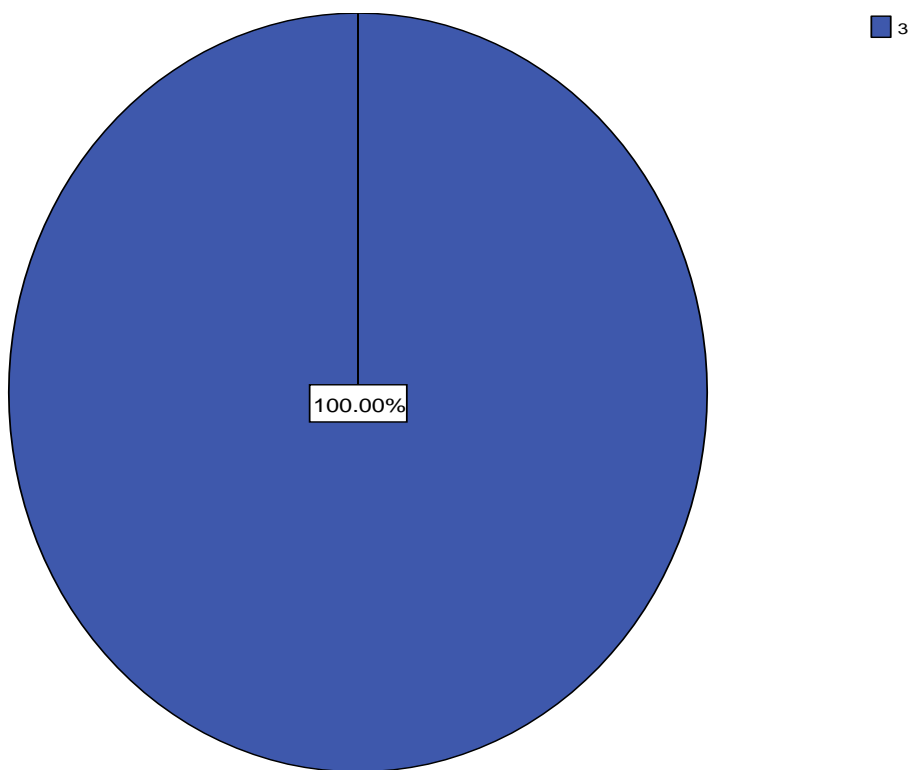
40-4-2e. Califique en una escala de 1 a 5 las características de la biblioteca. Sala de Lectura Individual. Ventilación



40-4-3a. Califque en una escala de 1 a 5 las características de la biblioteca. Terminales de Consulta. Dotación

	Frecuencia	Porcentaje	Porcentaje válido	Porcentaje acumulado
Válidos 3	1	100,0	100,0	100,0

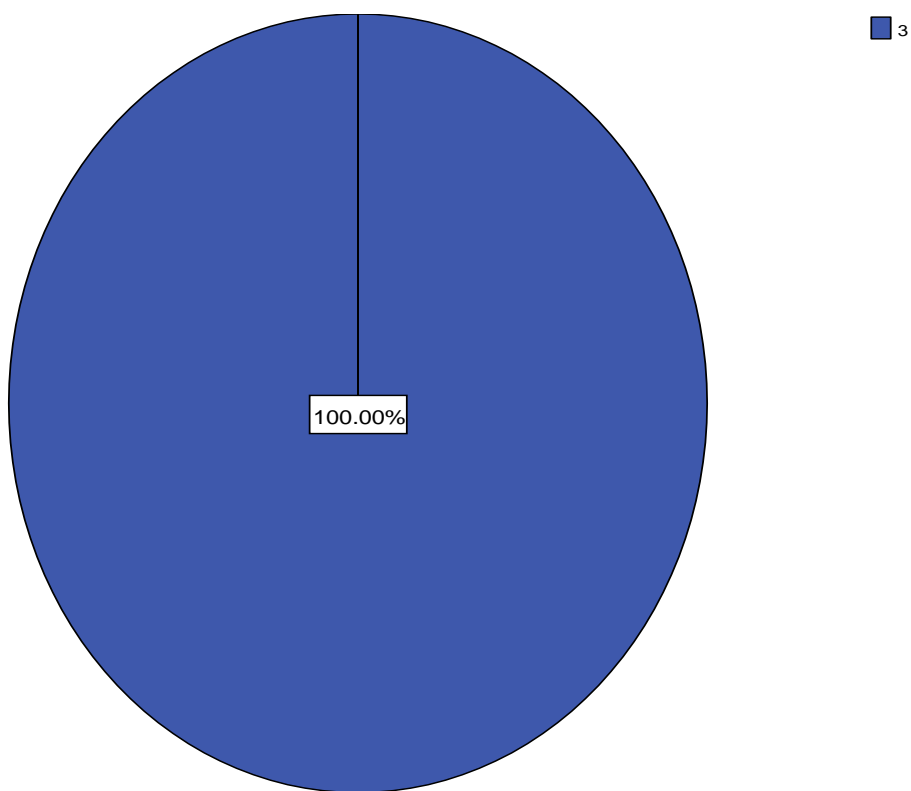
40-4-3a. Califque en una escala de 1 a 5 las características de la biblioteca. Terminales de Consulta. Dotación



40-4-3b. Califique en una escala de 1 a 5 las características de la biblioteca. Terminales de Consulta. Cantidad

	Frecuencia	Porcentaje	Porcentaje válido	Porcentaje acumulado
Válidos 3	1	100,0	100,0	100,0

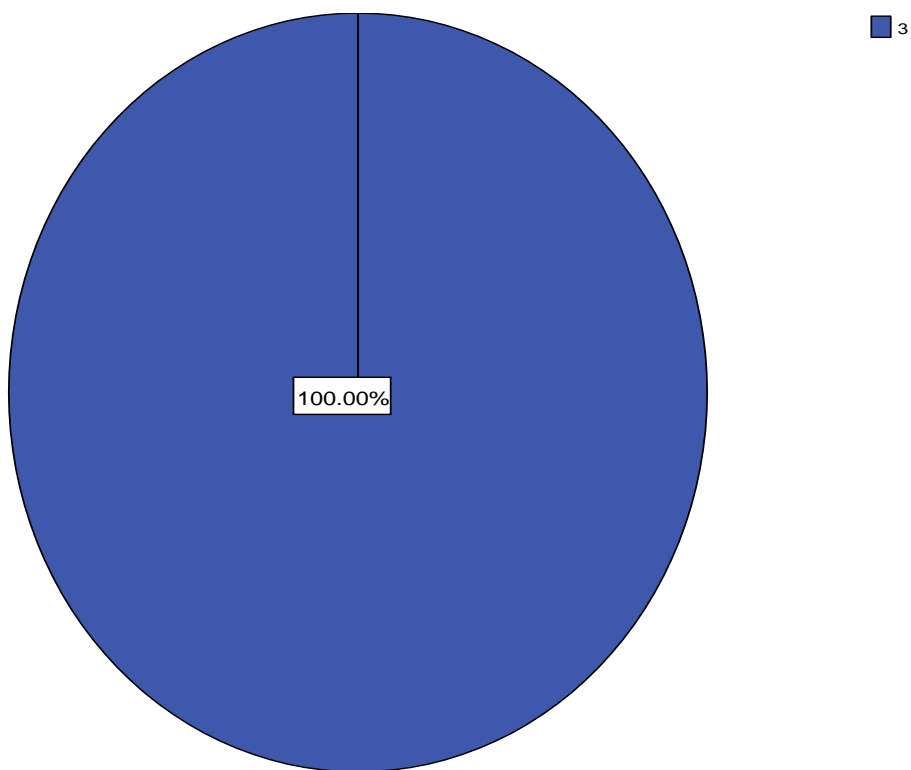
40-4-3b. Califique en una escala de 1 a 5 las características de la biblioteca. Terminales de Consulta. Cantidad



40-4-3c. Califique en una escala de 1 a 5 las características de la biblioteca. Terminales de Consulta. Capacidad

	Frecuencia	Porcentaje	Porcentaje válido	Porcentaje acumulado
Válidos 3	1	100,0	100,0	100,0

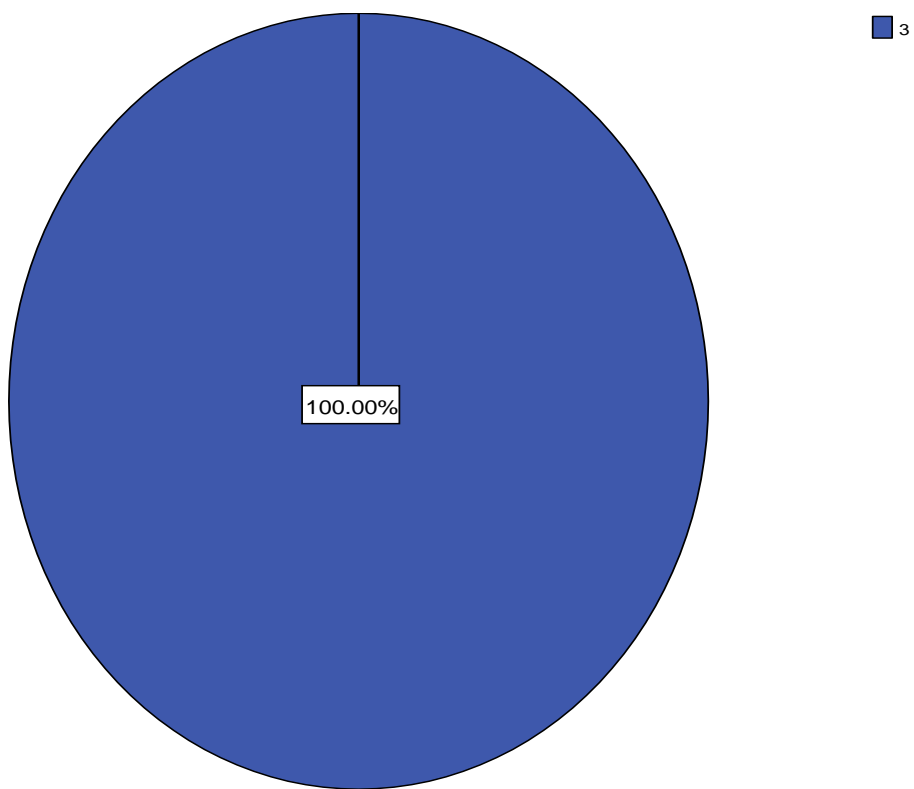
40-4-3c. Califique en una escala de 1 a 5 las características de la biblioteca. Terminales de Consulta. Capacidad



40-4-3d. Califique en una escala de 1 a 5 las características de la biblioteca. Terminales de Consulta. Iluminación

	Frecuencia	Porcentaje	Porcentaje válido	Porcentaje acumulado
Válidos 3	1	100,0	100,0	100,0

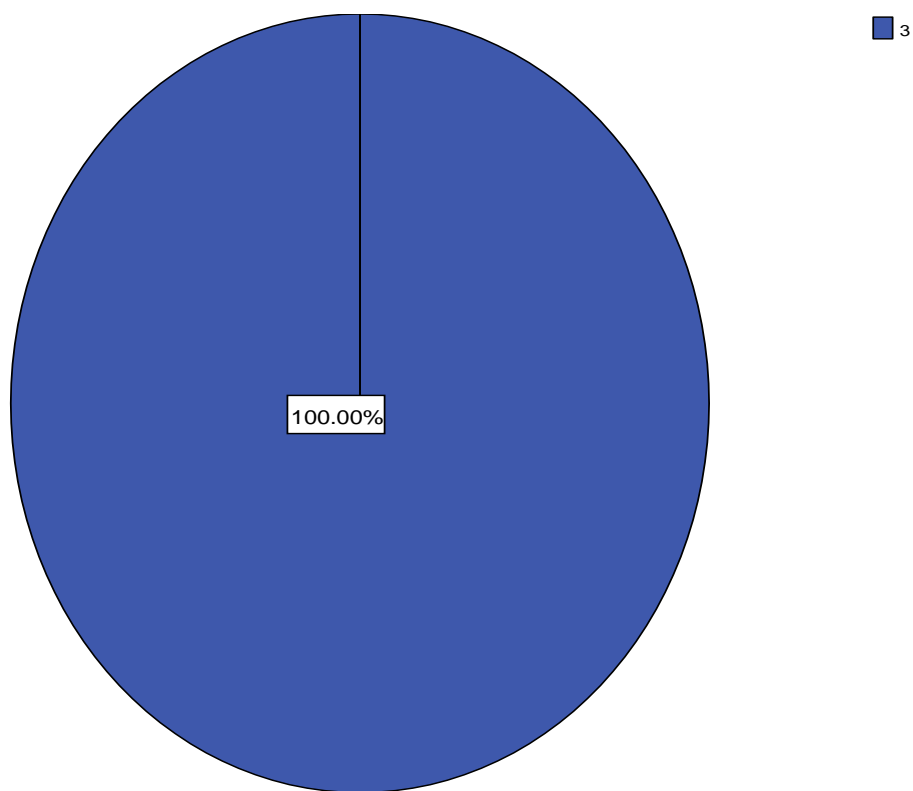
40-4-3d. Califique en una escala de 1 a 5 las características de la biblioteca. Terminales de Consulta. Iluminación



40-4-3e. Califique en una escala de 1 a 5 las características de la biblioteca. Terminales de Consulta. Ventilación

	Frecuencia	Porcentaje	Porcentaje válido	Porcentaje acumulado
Válidos 3	1	100,0	100,0	100,0

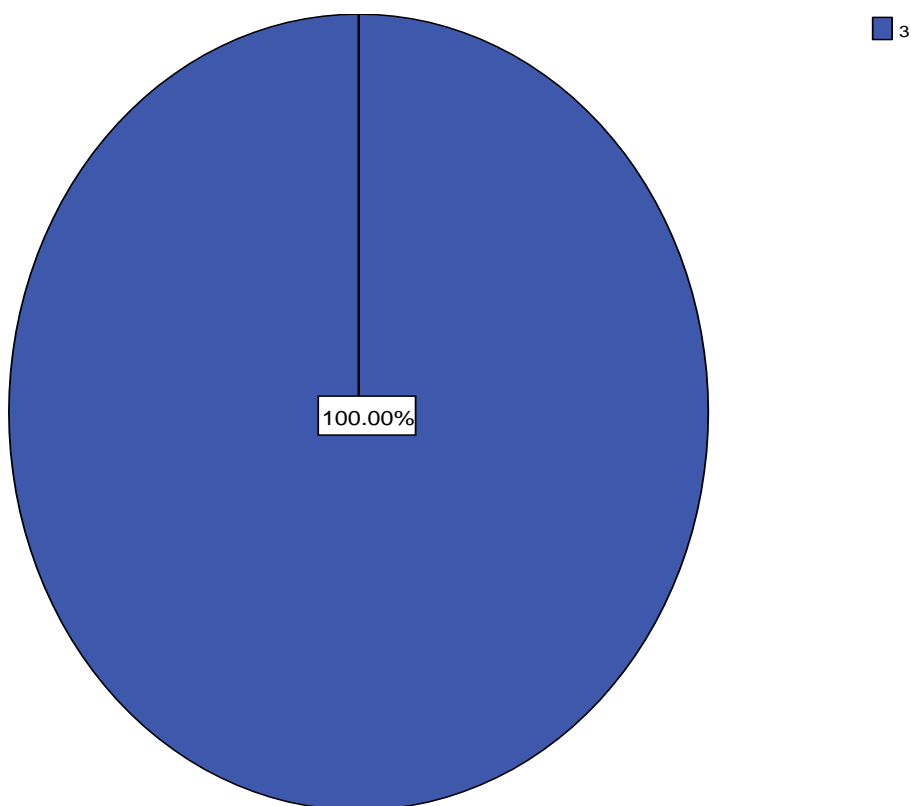
40-4-3e. Califique en una escala de 1 a 5 las características de la biblioteca. Terminales de Consulta. Ventilación



40-4-4a. Califque en una escala de 1 a 5 las características de la biblioteca. Sala Virtual. Dotación

	Frecuencia	Porcentaje	Porcentaje válido	Porcentaje acumulado
Válidos 3	1	100,0	100,0	100,0

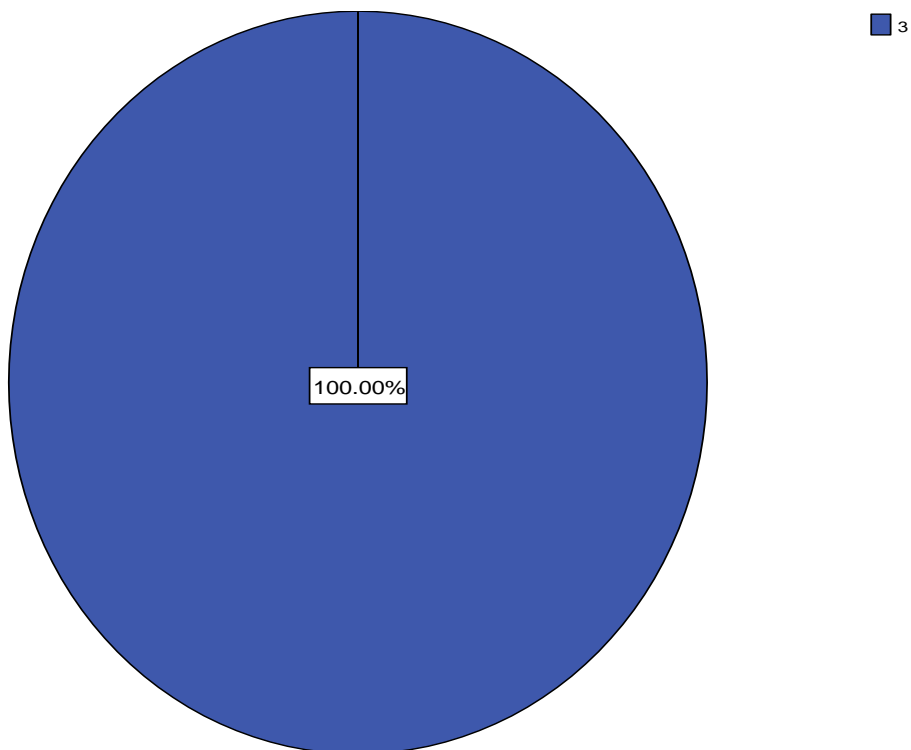
40-4-4a. Califque en una escala de 1 a 5 las características de la biblioteca. Sala Virtual. Dotación



40-4-4b. Califque en una escala de 1 a 5 las características de la biblioteca. Sala Virtual. Cantidad

	Frecuencia	Porcentaje	Porcentaje válido	Porcentaje acumulado
Válidos 3	1	100,0	100,0	100,0

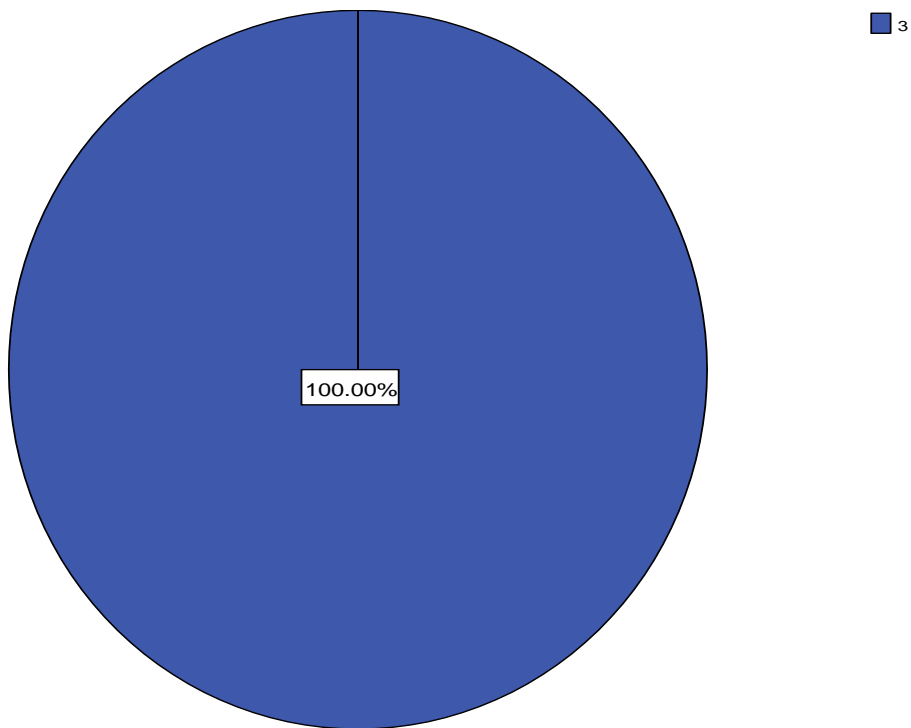
40-4-4b. Califque en una escala de 1 a 5 las características de la biblioteca. Sala Virtual. Cantidad



40-4-4c. Califque en una escala de 1 a 5 las características de la biblioteca. Sala Virtual. Capacidad

	Frecuencia	Porcentaje	Porcentaje válido	Porcentaje acumulado
Válidos 3	1	100,0	100,0	100,0

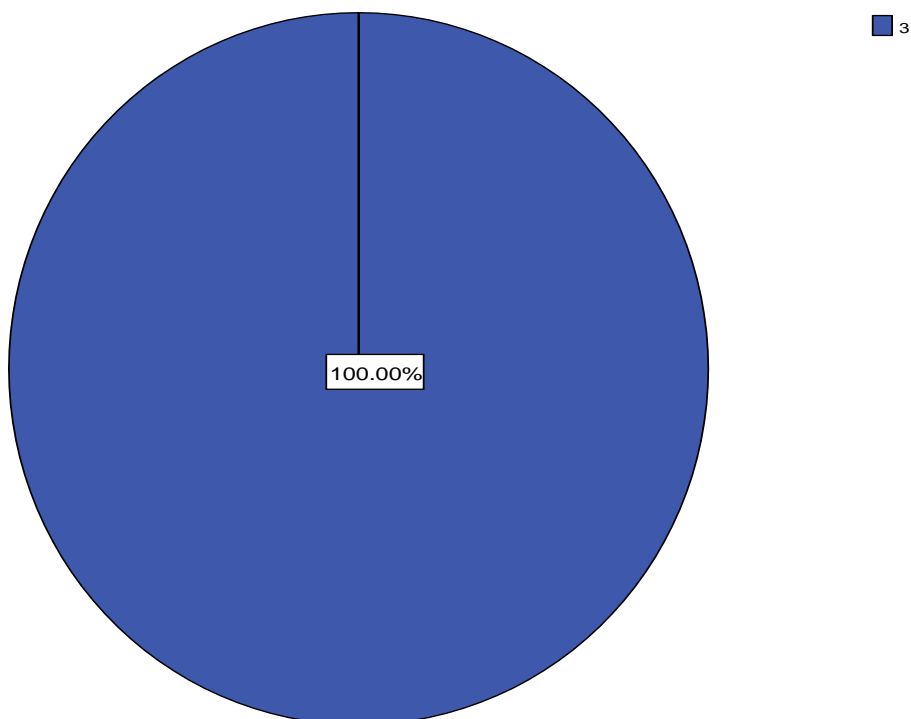
40-4-4c. Califque en una escala de 1 a 5 las características de la biblioteca. Sala Virtual. Capacidad



40-4-4d. Califque en una escala de 1 a 5 las características de la biblioteca. Sala Virtual. Iluminación

	Frecuencia	Porcentaje	Porcentaje válido	Porcentaje acumulado
Válidos 3	1	100,0	100,0	100,0

40-4-4d. Califque en una escala de 1 a 5 las características de la biblioteca. Sala Virtual. Iluminación



40-4-4e. Califque en una escala de 1 a 5 las características de la biblioteca. Sala Virtual. Ventilación

	Frecuencia	Porcentaje	Porcentaje válido	Porcentaje acumulado
Válidos 3	1	100,0	100,0	100,0

40-4-4e. Califque en una escala de 1 a 5 las características de la biblioteca. Sala Virtual. Ventilación

