

**MANUAL DE USUARIO**

**BASE INTERNACIONAL BIBLIOGRÁFICA SOBRE  
LECTURA Y ESCRITURA**

**REMITIR REFERENCIA CAPÍTULO**

## Tabla de contenido

### 1. Remitir referencia

#### Capitulo

1.1. Titulo.....	3
1.2. Editor(es).....	3
1.3. Titulo capitulo.....	4
1.4. Autor(es).....	5
1.5. Paginas.....	6
1.6. Editorial.....	6
1.7. Fecha publicación.....	7
1.8. Temática.....	7
1.9. País.....	7
1.10. Ciudad.....	7
1.11. Resumen (Opcional).....	8
1.12. Documento.....	9
1.13. Tipo.....	9

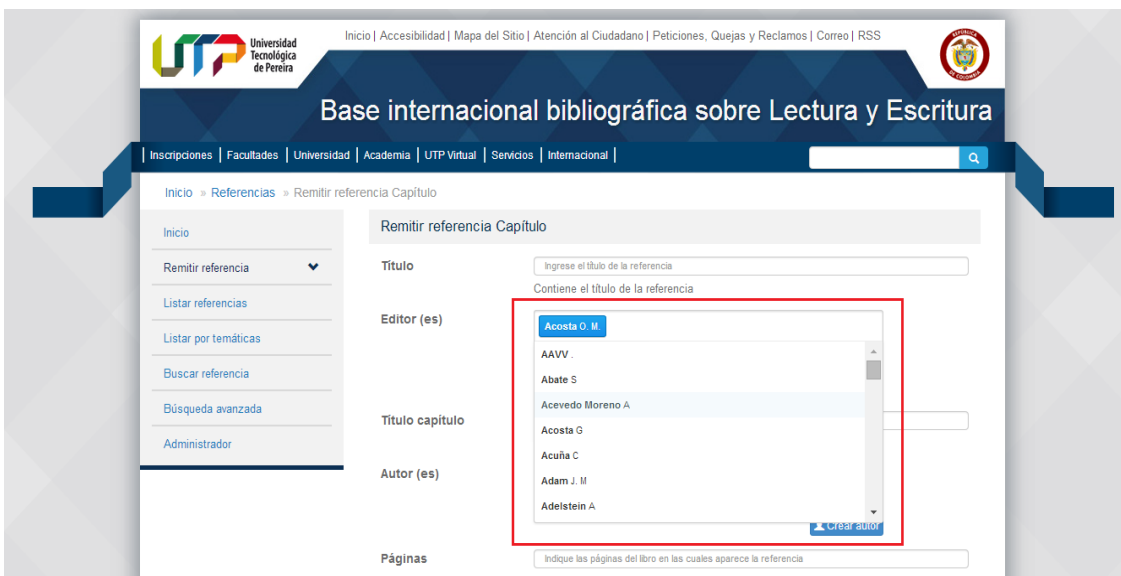
## Capítulo

### 1.1. Título

Se especifica el nombre de la referencia.

### 1.2. Editor (es)

Se especifica el nombre del editor del capítulo en donde se encuentran contenidos los otros autores. Al momento de ingresar el editor se debe verificar que no exista, para ello se escribe el nombre del editor en el campo Editor (es), si aparece el nombre del autor que se busca, se selecciona.



Inicio | Accesibilidad | Mapa del Sitio | Atención al Ciudadano | Peticiones, Quejas y Reclamos | Correo | RSS

### Base internacional bibliográfica sobre Lectura y Escritura

Inscripciones | Facultades | Universidad | Academia | UTP Virtual | Servicios | Internacional

Inicio » Referencias » Remitir referencia Capítulo

**Remitir referencia Capítulo**

**Título**  
Ingrese el título de la referencia  
Contiene el título de la referencia

**Editor (es)**  
Acosta O. M.  
AAVV.  
Abate S.  
Acevedo Moreno A.  
Acosta G.  
Acuña C.  
Adam J. II  
Adelstein A.  
[Crear autor](#)

**Título capítulo**

**Autor (es)**

**Páginas**  
Indique las páginas del libro en las cuales aparece la referencia  
Indice las ediciones del libro que conforman el capítulo

Si no se encuentra el editor, se crea.



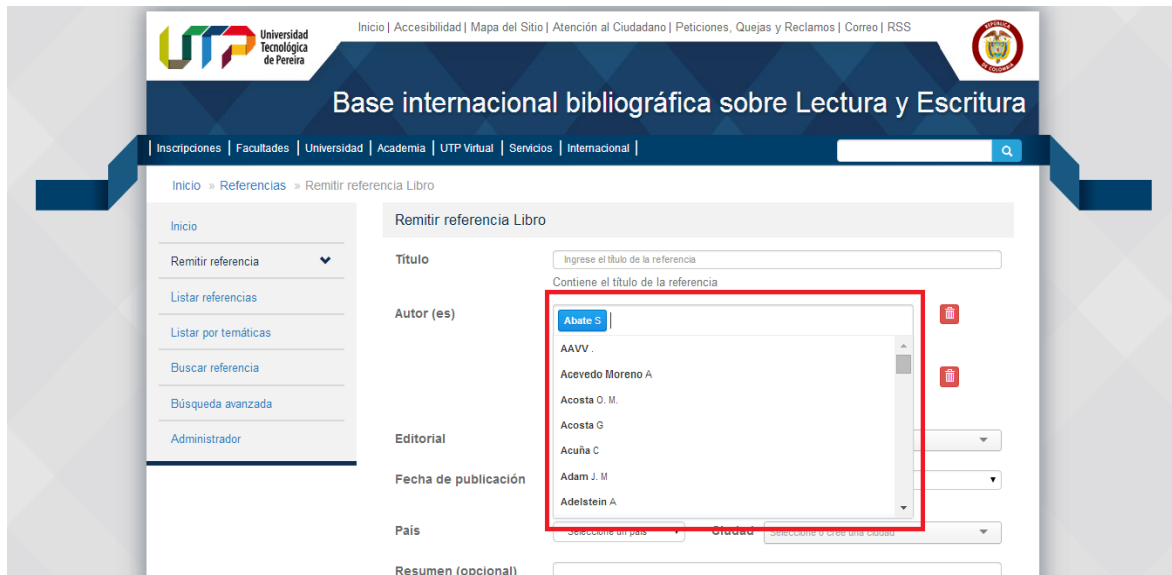
The screenshot shows a web interface for a bibliographic database. At the top, there is a navigation bar with links: Inicio | Accesibilidad | Mapa del Sitio | Atención al Ciudadano | Peticiones, Quejas y Reclamos | Correo | RSS. The main header reads 'Base internacional bibliográfica sobre Lectura y Escritura'. Below this is a secondary navigation bar with links: Inscripciones | Facultades | Universidad | Academia | UTP Virtual | Servicios | Internacional. A search bar is located on the right. The main content area is titled 'Remitir referencia Capítulo' and contains several input fields: 'Título' (with a subtext 'Ingresar el título de la referencia' and 'Contiene el título de la referencia'), 'Editor (es)' (with a subtext 'Seleccione uno o más editores.' and a 'Crear editor' button), 'Título capítulo' (with a subtext 'Ingresar el nombre del capítulo al cual se hace referencia' and 'Es el nombre del capítulo que se encuentra referenciado'), 'Autor (es)' (with a subtext 'Seleccione uno o más autores.' and a 'Crear autor' button), and 'Páginas' (with a subtext 'Indique las páginas del libro en las cuales aparece la referencia' and 'Indica las páginas del libro que conforman el capítulo'). A left sidebar contains a menu with options: Inicio, Remitir referencia (selected), Listar referencias, Listar por temáticas, Buscar referencia, Búsqueda avanzada, and Administrador.

### 1.3. Título capítulo

Se especifica el nombre del capítulo al cual se está haciendo referencia.

### 1.4. Autor (es)

Se especifica el nombre del autor. Al momento de ingresar el autor se debe verificar que no exista, para ello se escribe el nombre del autor en el campo Autor (es), si aparece el nombre del autor que se busca, se selecciona.



Inicio | Accesibilidad | Mapa del Sitio | Atención al Ciudadano | Peticiones, Quejas y Reclamos | Correo | RSS

### Base internacional bibliográfica sobre Lectura y Escritura

Inscripciones | Facultades | Universidad | Academia | UTP Virtual | Servicios | Internacional |

Inicio » Referencias » Remitir referencia Libro

Inicio

- Remitir referencia
- Listar referencias
- Listar por temáticas
- Buscar referencia
- Búsqueda avanzada
- Administrador

**Remitir referencia Libro**

Título  Ingrese el título de la referencia  
 Contiene el título de la referencia

Autor (es)  Abate S.  
 AAVV .  
 Acevedo Moreno A.  
 Acosta O. M.  
 Acosta G.  
 Acuña C.  
 Adam J. M.  
 Adelstein A.

Editorial

Fecha de publicación

Pais  Seleccione un país  Ciudad  Seleccione una ciudad o localidad

Resumen (opcional)

Figura (1.1)

Si no se encuentra el autor, se crea.



Inicio | Accesibilidad | Mapa del Sitio | Atención al Ciudadano | Peticiones, Quejas y Reclamos | Correo | RSS

### Base internacional bibliográfica sobre Lectura y Escritura

Inscripciones | Facultades | Universidad | Academia | UTP Virtual | Servicios | Internacional |

Inicio » Referencias » Remitir referencia Libro

Inicio

- Remitir referencia
- Listar referencias
- Listar por temáticas
- Buscar referencia
- Búsqueda avanzada
- Administrador

**Remitir referencia Libro**

Título  Ingrese el título de la referencia  
 Contiene el título de la referencia

Autor (es)  Seleccione uno o más autores.  
 Si un autor no se encuentra dé clic en Crear autor

Editorial  Seleccione o cree una editorial

Fecha de publicación  Temática  Sin Clasificar

Figura (1.2)

Si el autor es una institución o una organización se debe introducir en el campo apellido el nombre de la institución y en el campo nombre un punto.



Inicio | Accesibilidad | Mapa del Sitio | Atención al Ciudadano | Peticiones, Quejas y Reclamos | Correo | RSS

Base internacional bibliográfica sobre Lectura y Escritura

Inscripciones | Facultades | Universidad | Academia | UTP Virtual | Servicios | Internacional

Inicio » Referencias » Remitir referencia Libro

Remitir referencia Libro

Título: Ingrese el título de la referencia  
Contiene el título de la referencia

Autor (es): Seleccione uno o más autores.    
Si un autor no se encuentra dé clic en Crear autor  
 

Editorial: Seleccione o cree una editorial

Fecha de publicación:  Temática: Sin Clasificar

Pais: Seleccione un país  Ciudad: Seleccione o cree una ciudad

Resumen (opcional):

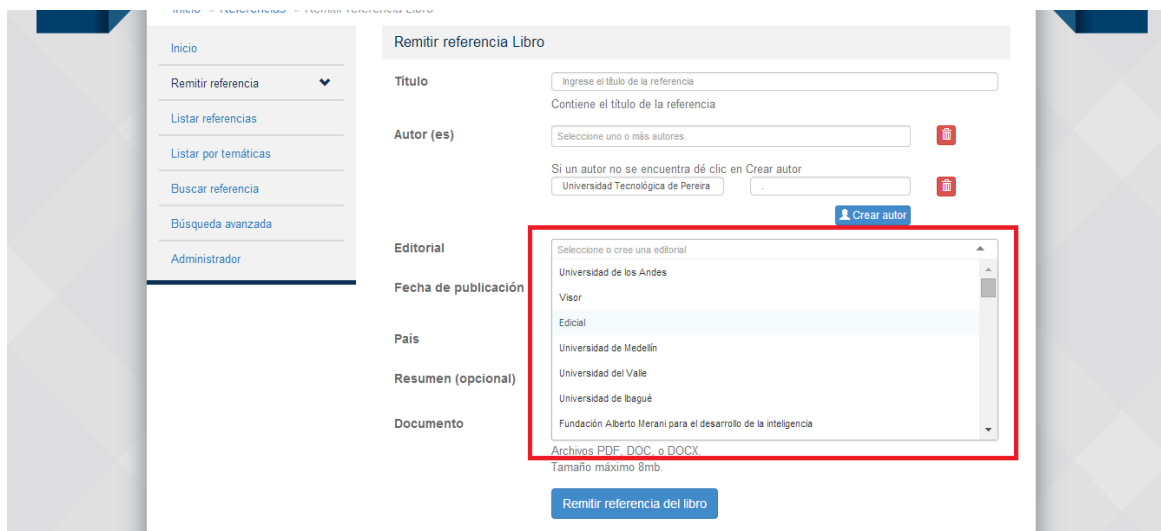
Figura (1.3)

### 1.5. Páginas

Se especifican las páginas en donde se encuentra la referencia.



### 1.6. Editorial

Se especifica el nombre de la editorial que publicó el libro al cual se está haciendo referencia. Al momento de ingresar la editorial se debe verificar que no exista, para ello se escribe el nombre de la editorial en el campo Editorial, si aparece el nombre de la editorial que se busca, se selecciona.



Remitir referencia Libro

Título: Ingrese el título de la referencia  
Contiene el título de la referencia

Autor (es): Seleccione uno o más autores.    
Si un autor no se encuentra dé clic en Crear autor  
 

Editorial: Seleccione o cree una editorial

Fecha de publicación:

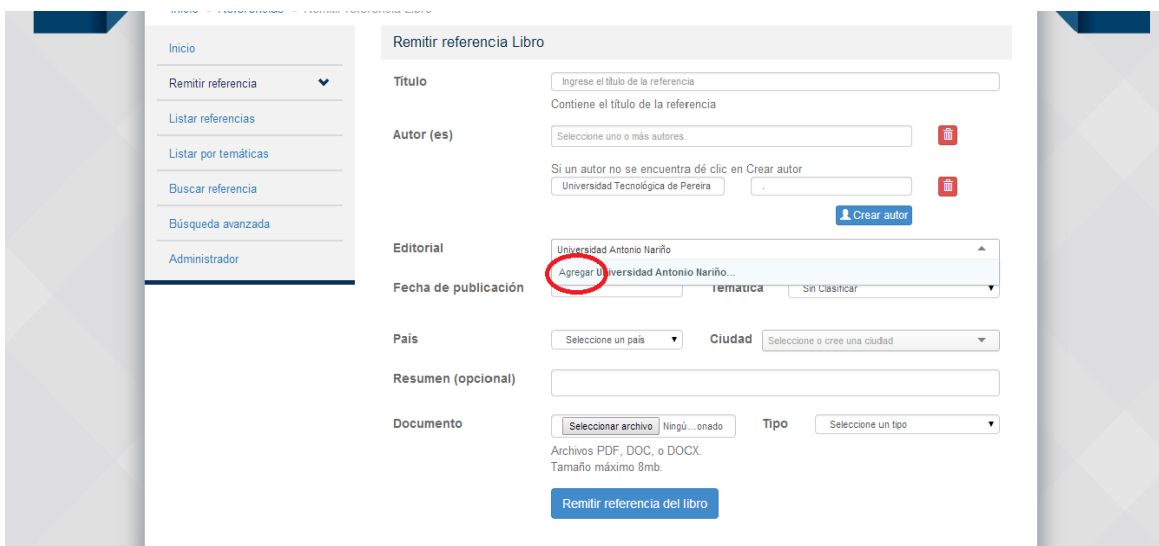
Pais:

Resumen (opcional):

Documento:   
Archivos PDF, DOC, o DOCX.  
Tamaño máximo 8mb.

Figura (1.4)

En caso de que no exista se escribe el nombre de la editorial en el campo Editorial y se da clic en la palabra agregar que aparece al lado de la editorial que se escribió.



The screenshot shows a web form titled "Remitir referencia Libro". On the left is a navigation menu with options: Inicio, Remitir referencia (selected), Listar referencias, Listar por temáticas, Buscar referencia, Búsqueda avanzada, and Administrador. The main form fields are: Título (text input), Autor(es) (text input with a "Crear autor" button), Editorial (dropdown menu with "Agregar Universidad Antonio Nariño..." selected and circled in red), Fecha de publicación (text input), País (dropdown menu), Ciudad (dropdown menu), Resumen (optional) (text input), and Documento (file upload button and "Tipo" dropdown menu). A "Remitir referencia del libro" button is at the bottom.

Figura (1.5)

#### 1.7. Fecha publicación

Se especifica la fecha en la que se publicó el libro.

#### 1.8. Temática

Se escoge la temática a la que pertenece la referencia, si la referencia no tiene temática se escoge el ítem "sin clasificar".

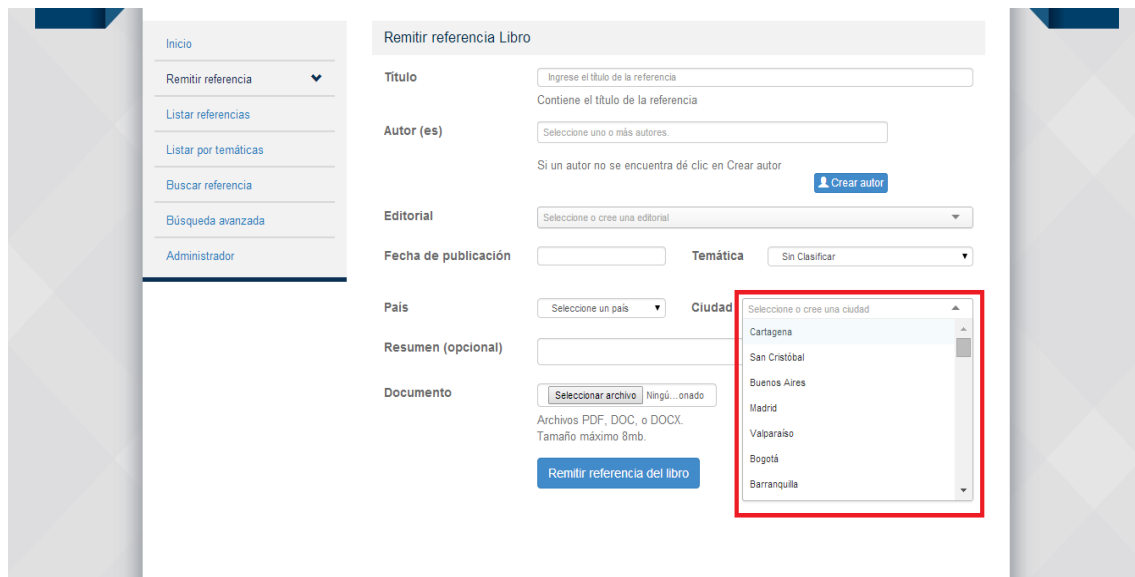
#### 1.9. País

Se selecciona el país en donde se publicó el libro.

#### 1.10. Ciudad

Se especifica la ciudad en donde se publicó el libro. Al momento de ingresar la ciudad se debe verificar que no exista, para ello se escribe el nombre de la ciudad en el campo Ciudad, si aparece la ciudad que se busca, se selecciona.





Remitir referencia Libro

Título  Ingrese el título de la referencia  
Contiene el título de la referencia

Autor (es)  Seleccione uno o más autores.  
Si un autor no se encuentra dé clic en Crear autor

Editorial  Seleccione o cree una editorial

Fecha de publicación  Temática  Sin Clasificar

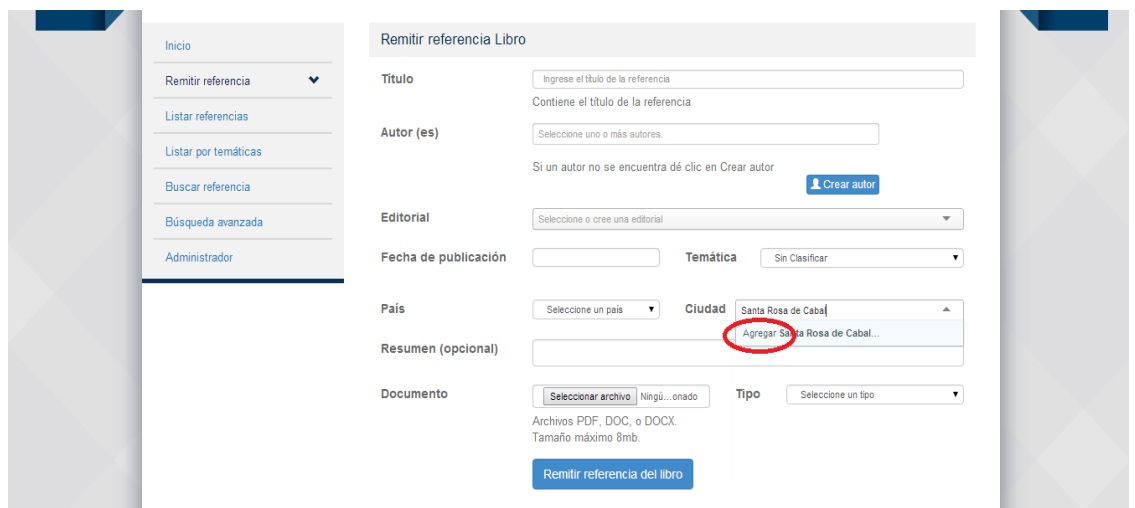
Pais  Seleccione un país Ciudad  Seleccione o cree una ciudad  
Cartagena  
San Cristóbal  
Buenos Aires  
Madrid  
Vaiparaiso  
Bogotá  
Barranquilla

Resumen (opcional)

Documento  Ningú...onado  
Archivos PDF, DOC, o DOCX.  
Tamaño máximo 8mb.

Figura (1.6)

En caso de que no exista se escribe el nombre de la ciudad en el campo ciudad y se da clic en la palabra agregar que aparece al lado de la ciudad que se escribió.



Remitir referencia Libro

Título  Ingrese el título de la referencia  
Contiene el título de la referencia

Autor (es)  Seleccione uno o más autores.  
Si un autor no se encuentra dé clic en Crear autor

Editorial  Seleccione o cree una editorial

Fecha de publicación  Temática  Sin Clasificar

Pais  Seleccione un país Ciudad  Santa Rosa de Cabal

Resumen (opcional)

Documento  Ningú...onado Tipo  Seleccione un tipo  
Archivos PDF, DOC, o DOCX.  
Tamaño máximo 8mb.

Figura (1.7)

### 1.11. Resumen (opcional)

Se escribe un resumen de la referencia, en caso de que no se desee introducir resumen se deja el campo vacío.

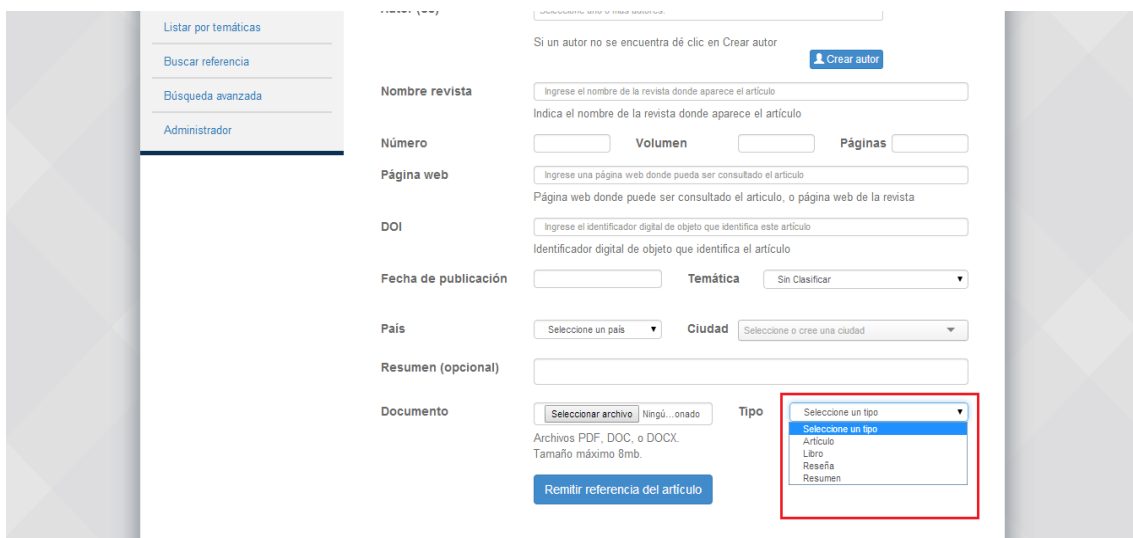


### 1.12. Documento adjunto

Se adjunta el documento en donde se encuentra contenida la referencia, en caso de que no se tenga documento se deja el espacio vacío.

### 1.13. Tipo

Se selecciona el tipo de documento que se adjuntó, los documentos pueden ser de tipo: artículo, libro, reseña o resumen.



Formulario de registro de documentos:

- Nombre revista: Ingrese el nombre de la revista donde aparece el artículo
- Número: Ingrese el número de la revista
- Volumen: Ingrese el volumen de la revista
- Páginas: Ingrese el número de páginas
- Página web: Ingrese una página web donde pueda ser consultado el artículo
- DOI: Ingrese el identificador digital de objeto que identifica este artículo
- Fecha de publicación: Ingrese la fecha de publicación
- País: Seleccione un país
- Ciudad: Seleccione o cree una ciudad
- Resumen (opcional): Ingrese el resumen del artículo
- Documento: Seleccione un archivo (Ninguno) o cargue un archivo. Archivos PDF, DOC, o DOCX. Tamaño máximo 8mb.
- Tipo: Seleccione un tipo (Artículo, Libro, Reseña, Resumen)

Figura (1.8)