



Universidad  
Tecnológica  
de Pereira

**Resultados Procesamiento Estadístico**

**Proceso de Autoevaluación**

**Programa Licenciatura en Lengua Inglesa  
2012**

**Encuestas a Administrativos**

**Vicerrectoría Académica  
2012**

El siguiente documento, presenta los resultados del procesamiento estadístico de las encuestas aplicadas a **Administrativos** en el proceso de autoevaluación del programa **Licenciatura Lengua Inglesa**.

El procesamiento se realizó a **1** encuesta, mediante el sistema estadístico SPSS 17.0, en la Vicerrectoría Académica, con información entregada por estudiantes del programa de **Licenciatura Lengua Inglesa** en los meses de mayo y junio de 2012, mediante encuesta en línea.

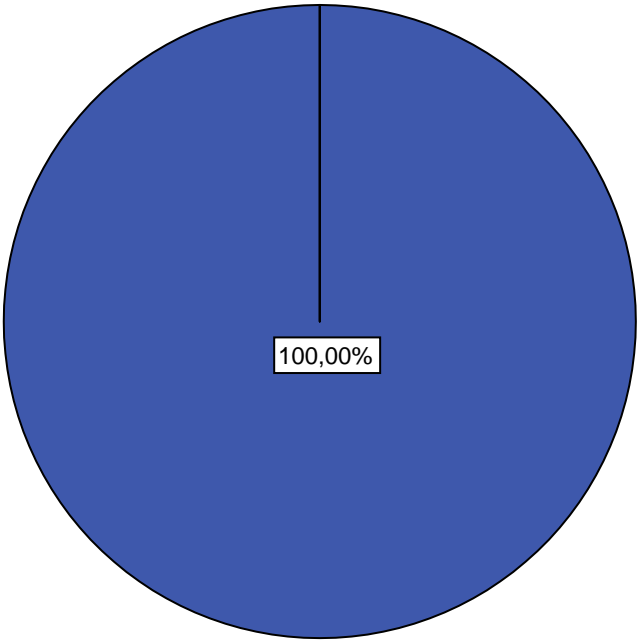
Para el procesamiento de la información, se realizó un análisis estadístico de las frecuencias de respuesta en cada pregunta realizada. Los resultados del procesamiento, tal como se presenta a continuación, se dividen, primero, en una tabla la cual muestra las frecuencias de las respuestas y los porcentajes asociados a las mismas, y segundo, una representación gráfica de los resultados.

# Dedicación

		Frecuencia	Porcentaje	Porcentaje válido	Porcentaje acumulado
Válidos	Tiempo Completo	1	100,0	100,0	100,0

## Dedicación

■ Tiempo Completo

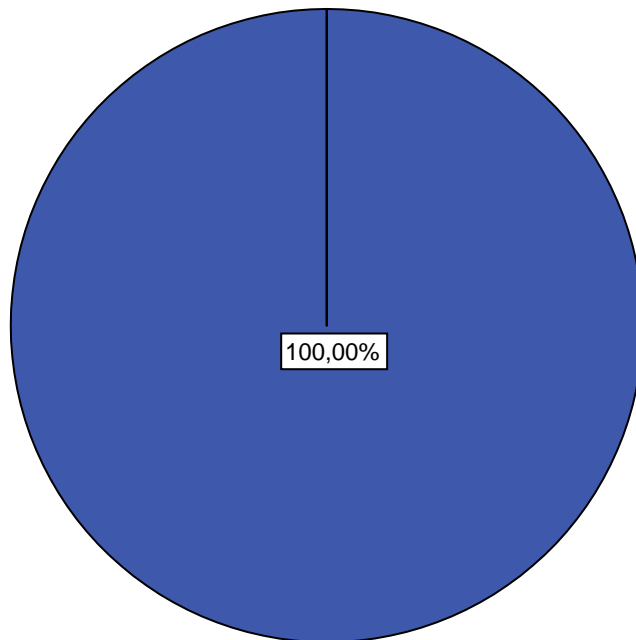


## Vinculación

		Frecuencia	Porcentaje	Porcentaje válido	Porcentaje acumulado
Válidos	Transitorio	1	100,0	100,0	100,0

## Vinculación

■ Transitorio



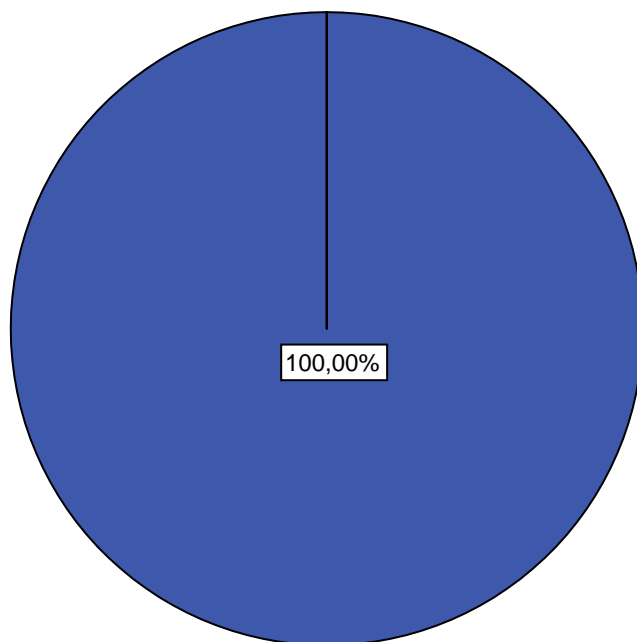
## FACTOR 1. MISIÓN Y PROYECTO INSTITUCIONAL

**1-7a. ¿Cuál de las siguientes afirmaciones considera usted que expresa mejor la misión de la Universidad Tecnológica de Pereira?**

	Frecuencia	Porcentaje	Porcentaje válido	Porcentaje acumulado
Válidos    Contiene lo afirmado en los tres literales anteriores	1	100,0	100,0	100,0

**1-7a. ¿Cuál de las siguientes afirmaciones considera usted que expresa mejor la misión de la Universidad Tecnológica de Pereira?**

■ Contiene lo afirmado en los tres literales anteriores

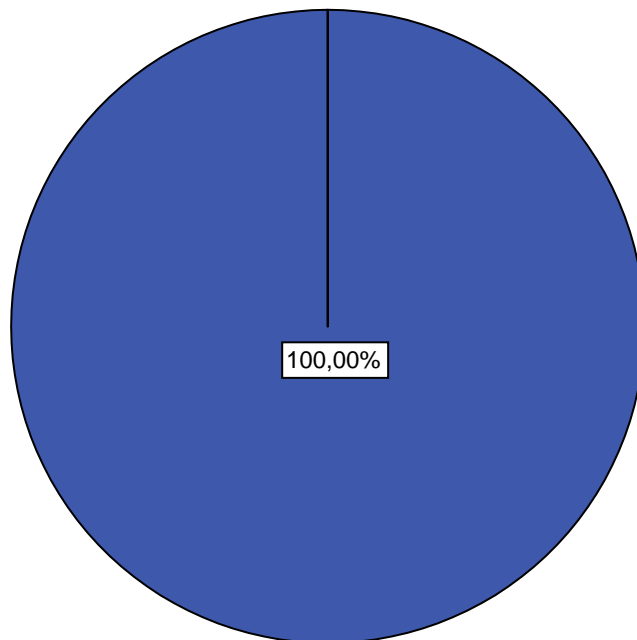


**1-7b. ¿El proceso de formación de educadores es orientado por la misión de la Universidad Tecnológica de Pereira?**

		Frecuencia	Porcentaje	Porcentaje válido	Porcentaje acumulado
Válidos	Totalmente	1	100,0	100,0	100,0

**1-7b. ¿El proceso de formación de educadores es orientado por la misión de la Universidad Tecnológica de Pereira?**

■ Totalmente

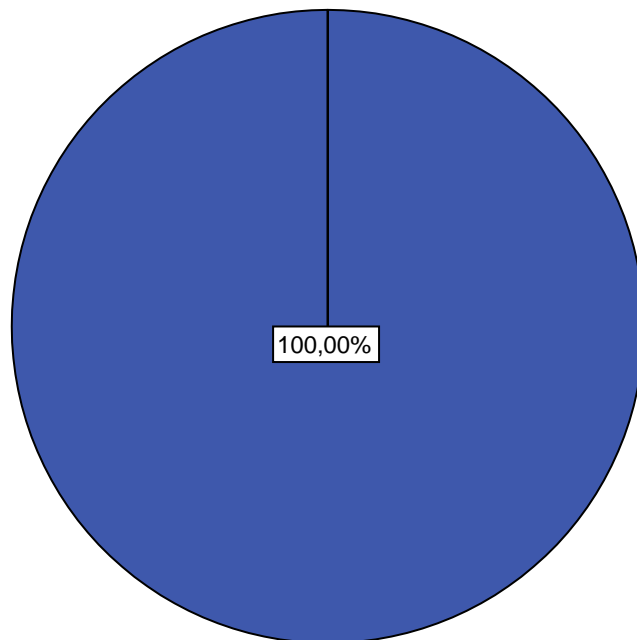


**3-28. ¿En qué grado se identifica con el Proyecto Educativo del Programa (PEP)?**

		Frecuencia	Porcentaje	Porcentaje válido	Porcentaje acumulado
Válidos	Alto grado	1	100,0	100,0	100,0

**3-28. ¿En qué grado se identifica con el Proyecto Educativo del Programa (PEP)?**

■ Alto grado



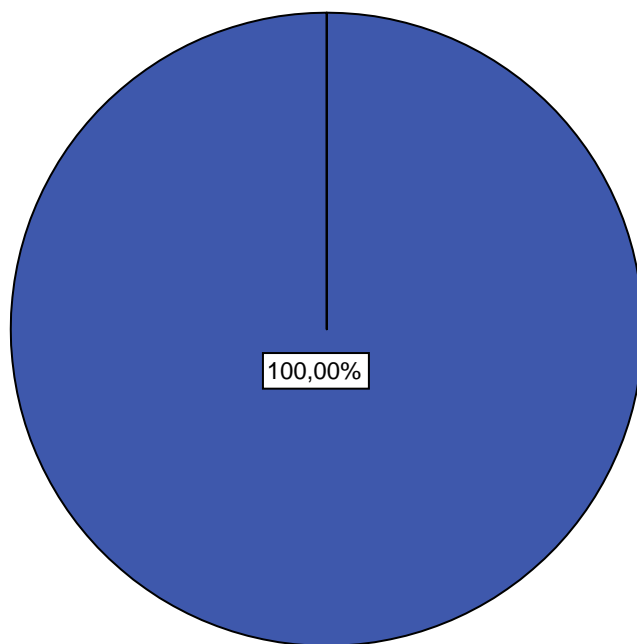
## FACTOR 2. ESTUDIANTES

**5-40. ¿Conoce usted los mecanismos de admisión de estudiantes a la UTP?**

	Frecuencia	Porcentaje	Porcentaje válido	Porcentaje acumulado
Válidos Si	1	100,0	100,0	100,0

**5-40. ¿Conoce usted los mecanismos de admisión de estudiantes a la UTP?**

■ Si





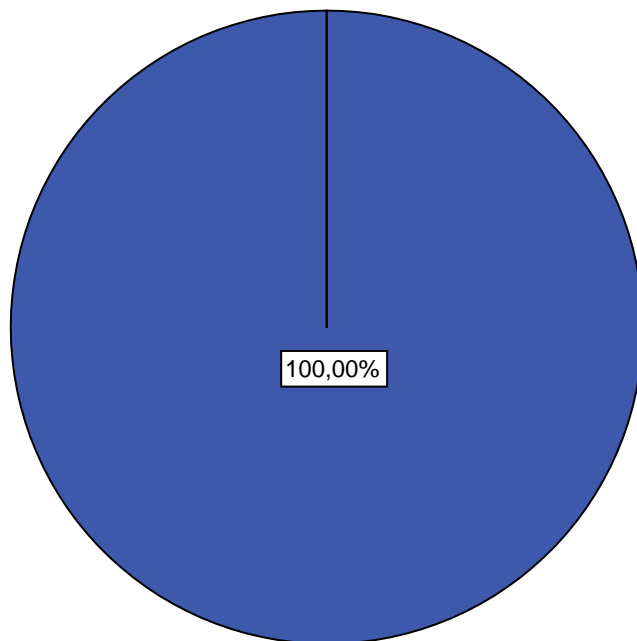
## FACTOR 4. PROCESOS ACADÉMICOS

26-233. ¿En qué grado usted conoce las políticas, estrategias y resultados de la investigación educativa realizada por el programa?

		Frecuencia	Porcentaje	Porcentaje válido	Porcentaje acumulado
Válidos	Alto grado	1	100,0	100,0	100,0

26-233. ¿En qué grado usted conoce las políticas, estrategias y resultados de la investigación educativa realizada por el programa?

■ Alto grado



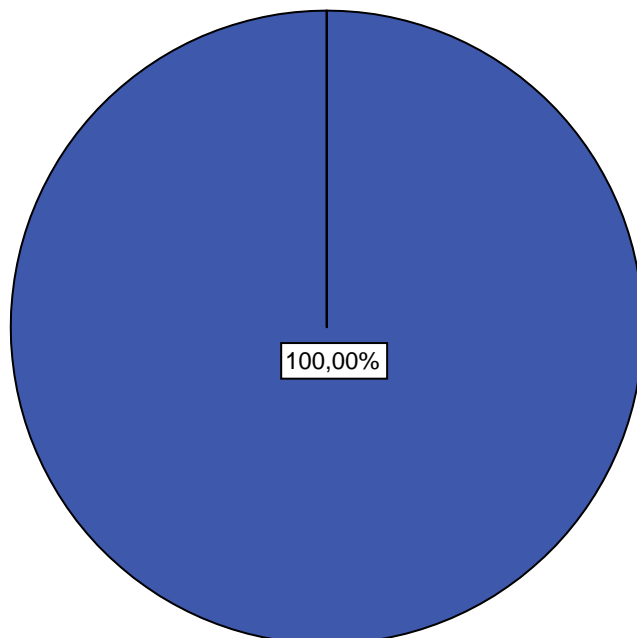
## FACTOR 5. BIENESTAR INSTITUCIONAL

**32-290. ¿Se entera de los programas, actividades o servicios que ofrece la institución para fomentar el bienestar de la comunidad universitaria?**

		Frecuencia	Porcentaje	Porcentaje válido	Porcentaje acumulado
Válidos	Siempre	1	100,0	100,0	100,0

**32-290. ¿Se entera de los programas, actividades o servicios que ofrece la institución para fomentar el bienestar de la comunidad universitaria?**

■ Siempre

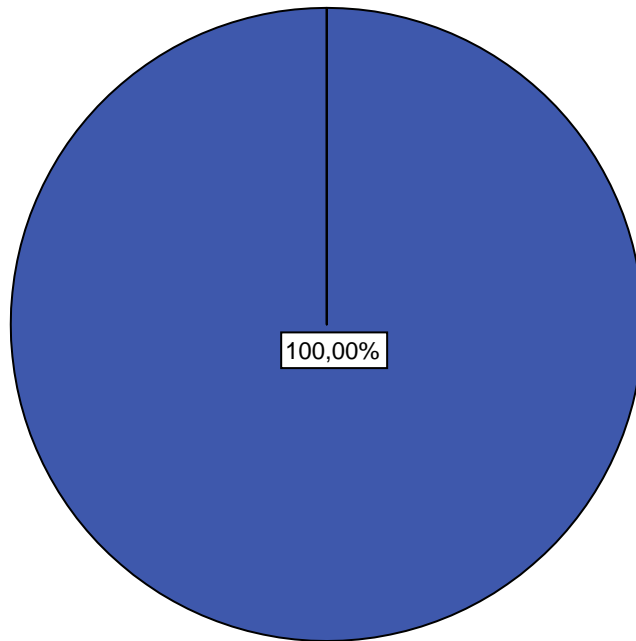


**32-291. ¿Ha participado usted en los servicios de bienestar en los últimos tres años?**

		Frecuencia	Porcentaje	Porcentaje válido	Porcentaje acumulado
Válidos	Casi siempre	1	100,0	100,0	100,0

**32-291. ¿Ha participado usted en los servicios de bienestar en los ultimos tres años?**

■ Casi siempre

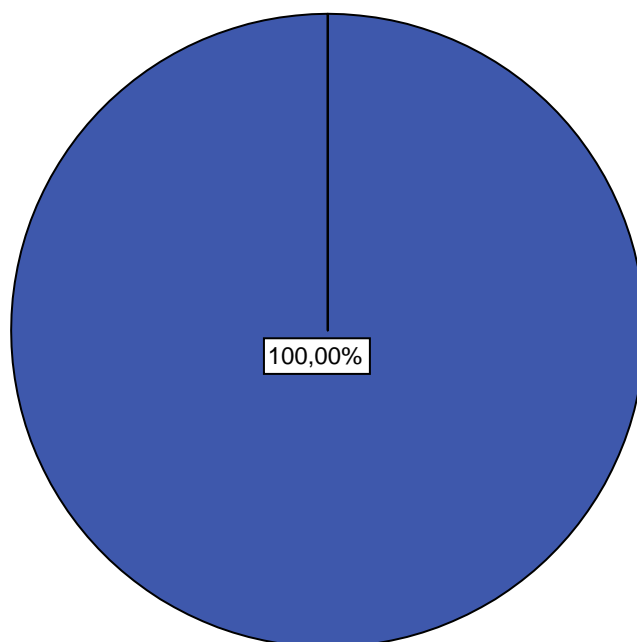


**32-292. ¿En qué grado los servicios y actividades de bienestar han contribuido a su desarrollo personal?**

		Frecuencia	Porcentaje	Porcentaje válido	Porcentaje acumulado
Válidos	Alto grado	1	100,0	100,0	100,0

**32-292. ¿En qué grado los servicios y actividades de bienestar han contribuido a su desarrollo personal?**

■ Alto grado



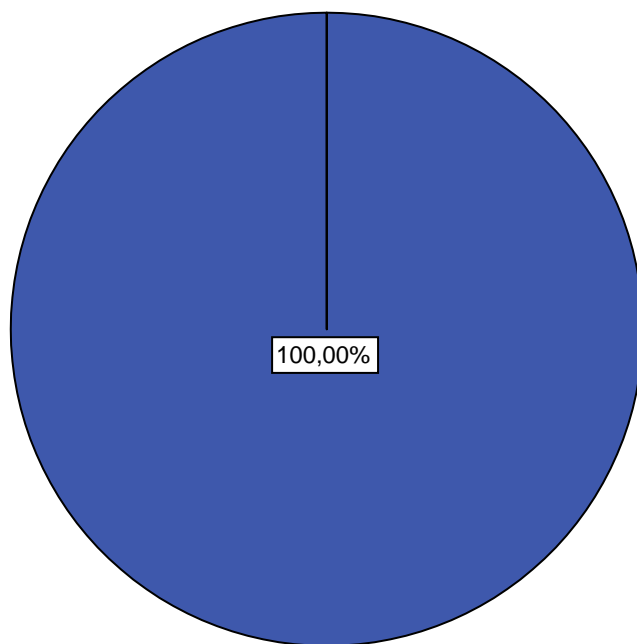
## FACTOR 6. ORGANIZACIÓN, ADMINISTRACIÓN Y GESTIÓN

**33-303. ¿En qué grado existe claridad sobre las funciones encomendadas y la articulación con sus tareas?**

		Frecuencia	Porcentaje	Porcentaje válido	Porcentaje acumulado
Válidos	Alto grado	1	100,0	100,0	100,0

**33-303. ¿En qué grado existe claridad sobre las funciones encomendadas y la articulación con sus tareas?**

■ Alto grado

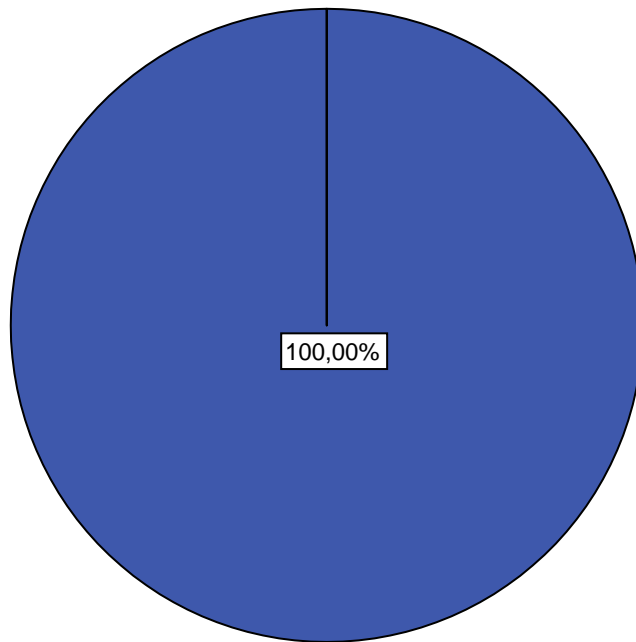


**34-305a-a. En su opinión, cómo califica los criterios de los sistemas de comunicación institucional, en cuanto a: Transparencia**

	Frecuencia	Porcentaje	Porcentaje válido	Porcentaje acumulado
Válidos Excelente	1	100,0	100,0	100,0

**34-305a-a. En su opinión, cómo califica los criterios de los sistemas de comunicación institucional, en cuanto a: Transparencia**

■ Excelente

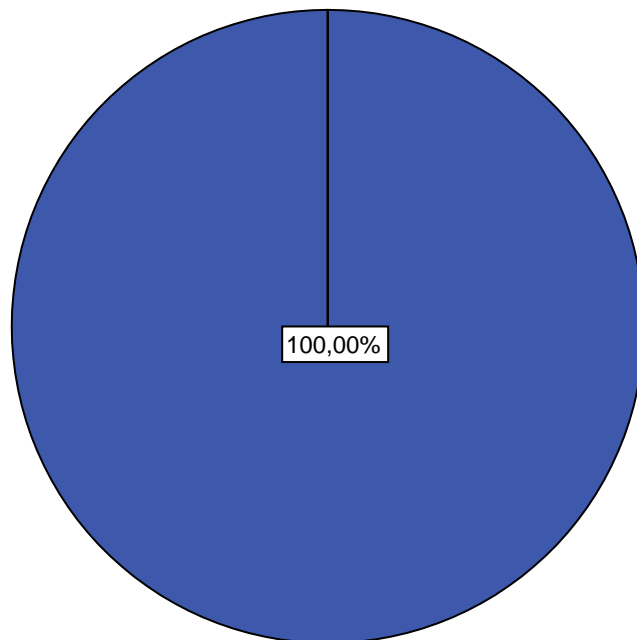


**34-305a-b. En su opinión, cómo califica los criterios de los sistemas de comunicación institucional, en cuanto a: Veracidad**

		Frecuencia	Porcentaje	Porcentaje válido	Porcentaje acumulado
Válidos	Excelente	1	100,0	100,0	100,0

**34-305a-b. En su opinión, cómo califica los criterios de los sistemas de comunicación institucional, en cuanto a: Veracidad**

■ Excelente

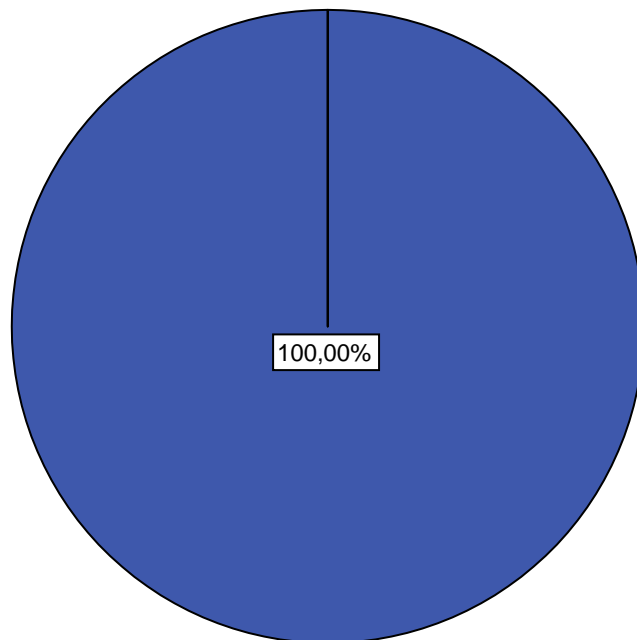


**34-305a-c. En su opinión, cómo califica los criterios de los sistemas de comunicación institucional, en cuanto a: Oportunidad**

		Frecuencia	Porcentaje	Porcentaje válido	Porcentaje acumulado
Válidos	Excelente	1	100,0	100,0	100,0

**34-305a-c. En su opinión, cómo califica los criterios de los sistemas de comunicación institucional, en cuanto a: Oportunidad**

■ Excelente



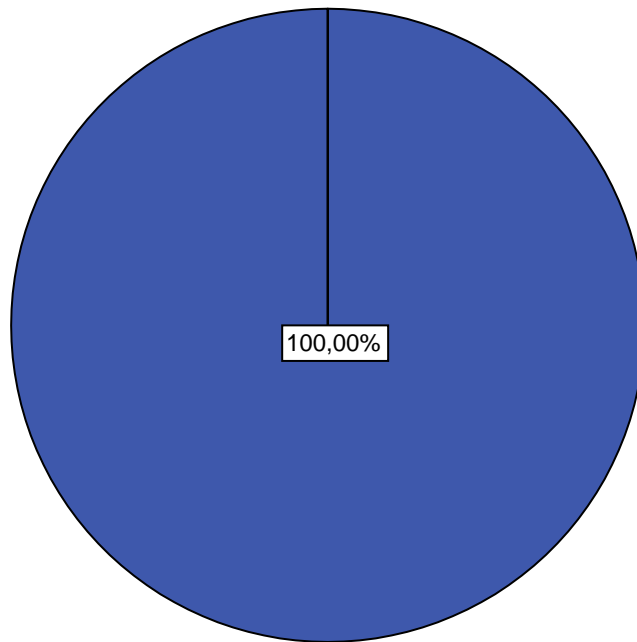


**34-305b-a. En su opinión, cómo califica los criterios de los sistemas de comunicación de la licenciatura, en cuanto a: Transparencia**

	Frecuencia	Porcentaje	Porcentaje válido	Porcentaje acumulado
Válidos Excelente	1	100,0	100,0	100,0

**34-305b-a. En su opinión, cómo califica los criterios de los sistemas de comunicación de la licenciatura, en cuanto a: Transparencia**

■ Excelente

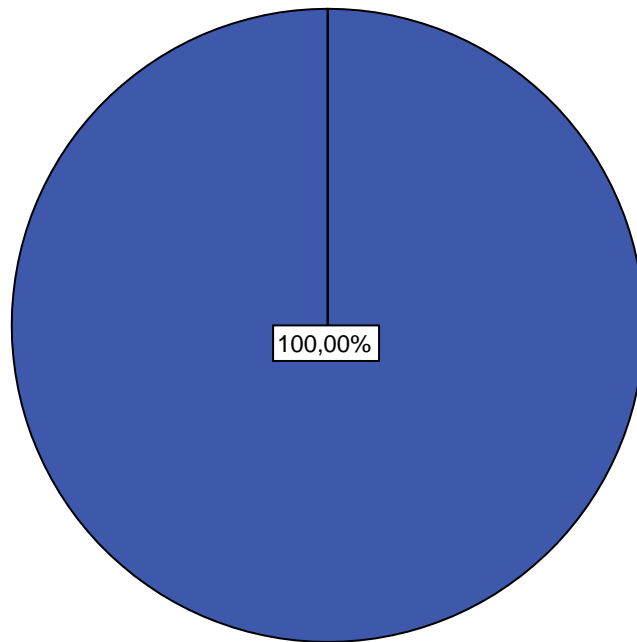


**34-305b-b. En su opinión, cómo califica los criterios de los sistemas de comunicación de la licenciatura, en cuanto a: Veracidad**

	Frecuencia	Porcentaje	Porcentaje válido	Porcentaje acumulado
Válidos Excelente	1	100,0	100,0	100,0

**34-305b-b. En su opinión, cómo califica los criterios de los sistemas de comunicación de la licenciatura, en cuanto a: Veracidad**

■ Excelente

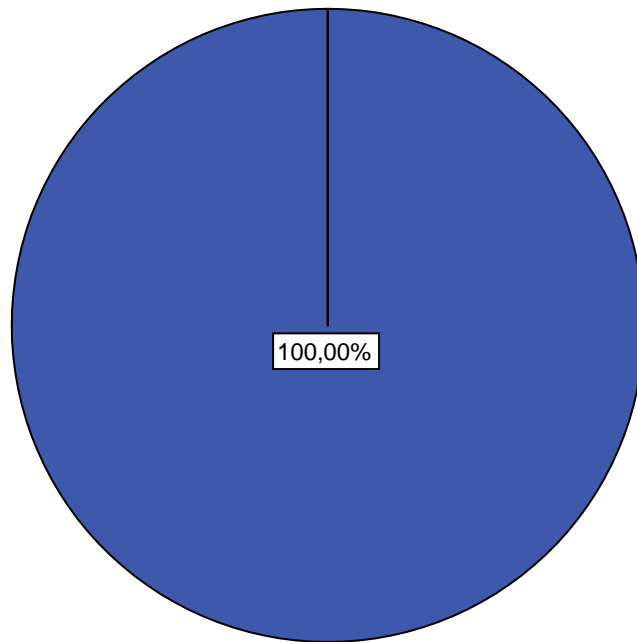


**34-305b-c. En su opinión, cómo califica los criterios de los sistemas de comunicación de la licenciatura, en cuanto a: Oportunidad**

	Frecuencia	Porcentaje	Porcentaje válido	Porcentaje acumulado
Válidos Excelente	1	100,0	100,0	100,0

**34-305b-c. En su opinión, cómo califica los criterios de los sistemas de comunicación de la licenciatura, en cuanto a: Oportunidad**

■ Excelente

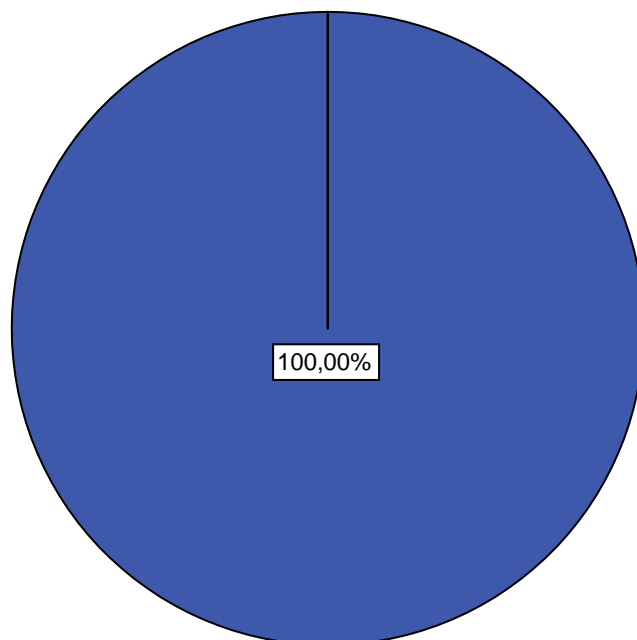


**34-311. ¿Cómo considera el nivel de confiabilidad en cuanto al manejo de archivos académicos y administrativos?**

	Frecuencia	Porcentaje	Porcentaje válido	Porcentaje acumulado
Válidos Alto	1	100,0	100,0	100,0

**34-311. ¿Cómo considera el nivel de confiabilidad en cuanto al manejo de archivos académicos y administrativos?**

■ Alto

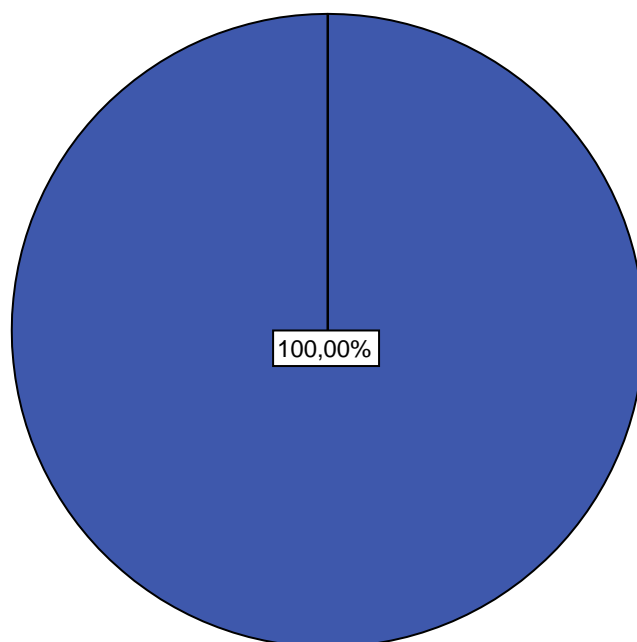


**35-314. ¿En qué grado son pertinentes los criterios y procedimientos de la gestión del programa?**

		Frecuencia	Porcentaje	Porcentaje válido	Porcentaje acumulado
Válidos	Alto grado	1	100,0	100,0	100,0

**35-314. ¿En qué grado son pertinentes los criterios y procedimientos de la gestión del programa?**

■ Alto grado

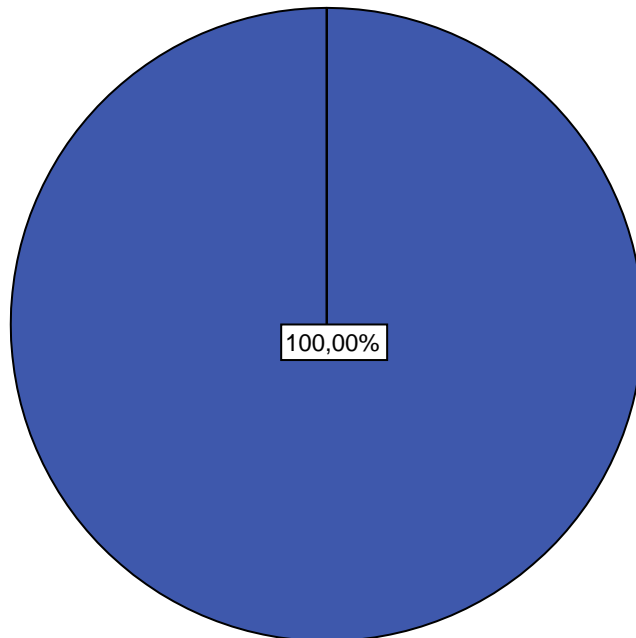


**36-319. ¿La difusión y promoción del programa a través de los medios de comunicación es veraz y efectiva?**

		Frecuencia	Porcentaje	Porcentaje válido	Porcentaje acumulado
Válidos	Siempre	1	100,0	100,0	100,0

**36-319. ¿La difusión y promoción del programa a través de los medios de comunicación es veraz y efectiva?**

■ Siempre



## FACTOR 8. RECURSOS FÍSICOS Y FINANCIEROS

40-345,346-1a. Califique de 1 a 5 las características de la planta física de su programa.

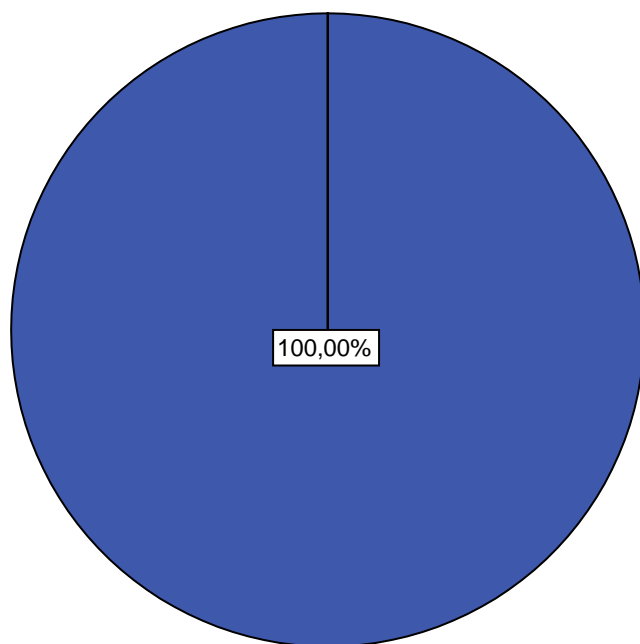
Aulas de Clase

Acceso

	Frecuencia	Porcentaje	Porcentaje válido	Porcentaje acumulado
Válidos	5	1	100,0	100,0

40-345,346-1a. Califique de 1 a 5 las características de la planta física de su programa. Aulas de Clase. Acceso

■ 5



**40-345,346-1b. Califique de 1 a 5 las características de la planta física de su programa.**

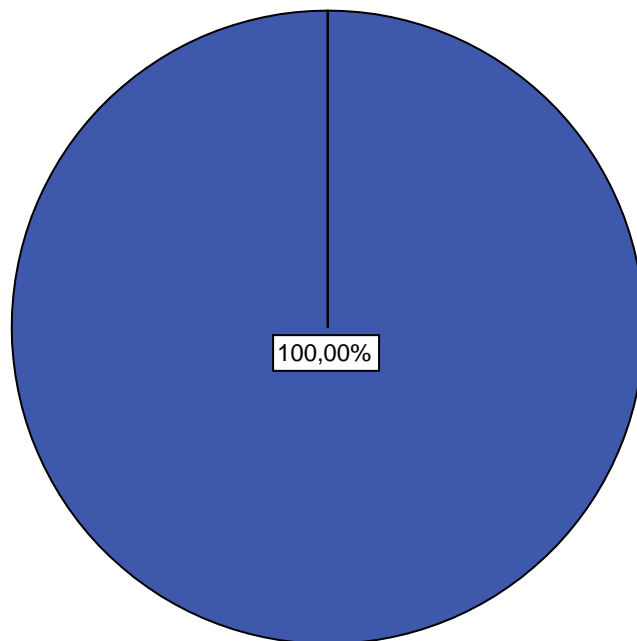
**Aulas de Clase**

**Diseño**

	Frecuencia	Porcentaje	Porcentaje válido	Porcentaje acumulado
Válidos	5	1	100,0	100,0

**40-345,346-1b. Califique de 1 a 5 las características de la planta física de su programa. Aulas de Clase. Diseño**

■ 5





**40-345,346-1c. Califique de 1 a 5 las características de la planta física de su programa.**

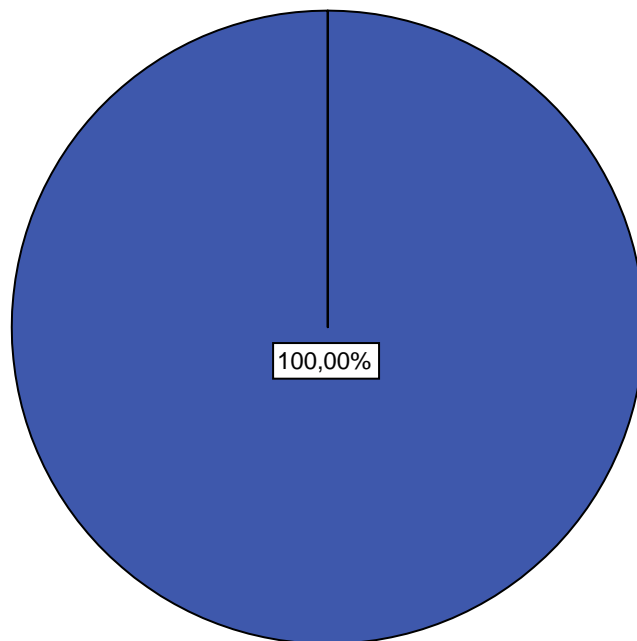
**Aulas de Clase**

**Capacidad**

	Frecuencia	Porcentaje	Porcentaje válido	Porcentaje acumulado
Válidos	4	1	100,0	100,0

**40-345,346-1c. Califique de 1 a 5 las características de la planta física de su programa. Aulas de Clase. Capacidad**

■ 4



**40-345,346-1d. Califique de 1 a 5 las características de la planta física de su programa.**

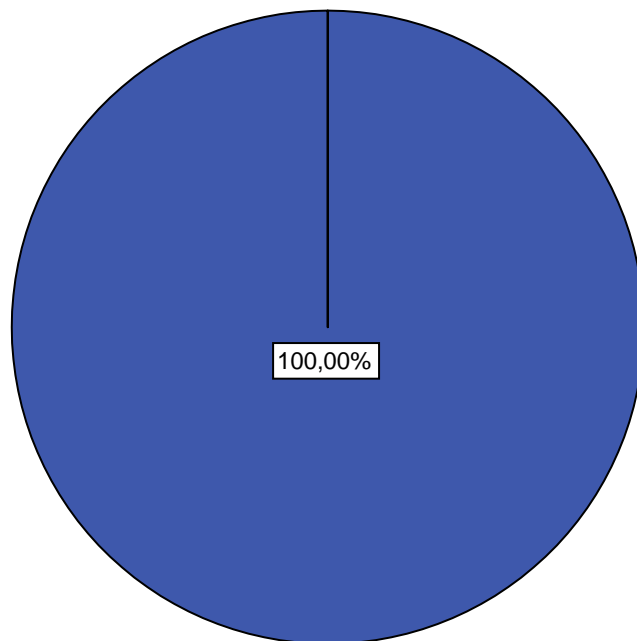
### **Aulas de Clase**

### **Iluminación**

	Frecuencia	Porcentaje	Porcentaje válido	Porcentaje acumulado
Válidos	5	1	100,0	100,0

**40-345,346-1d. Califique de 1 a 5 las características de la planta física de su programa. Aulas de Clase. Iluminación**

■ 5



**40-345,346-1e. Califique de 1 a 5 las características de la planta física de su programa.**

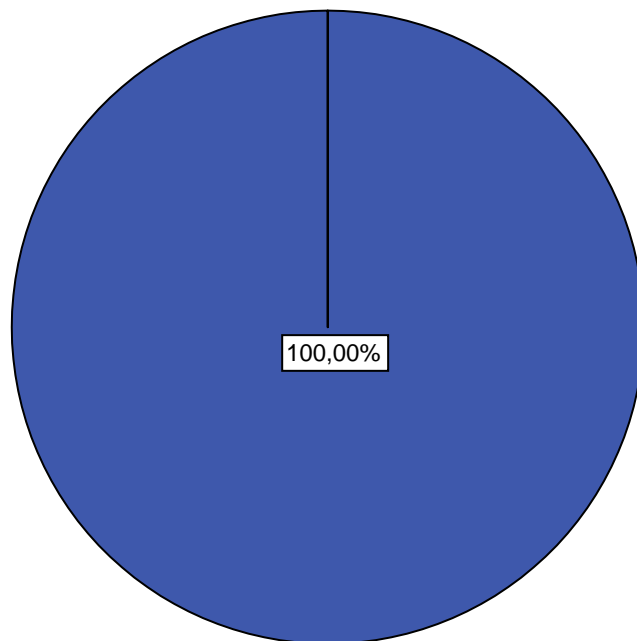
**Aulas de Clase**

**Ventilación**

	Frecuencia	Porcentaje	Porcentaje válido	Porcentaje acumulado
Válidos	5	1	100,0	100,0

**40-345,346-1e. Califique de 1 a 5 las características de la planta física de su programa. Aulas de Clase. Ventilación**

■ 5



**40-345,346-1f. Califique de 1 a 5 las características de la planta física de su programa.**

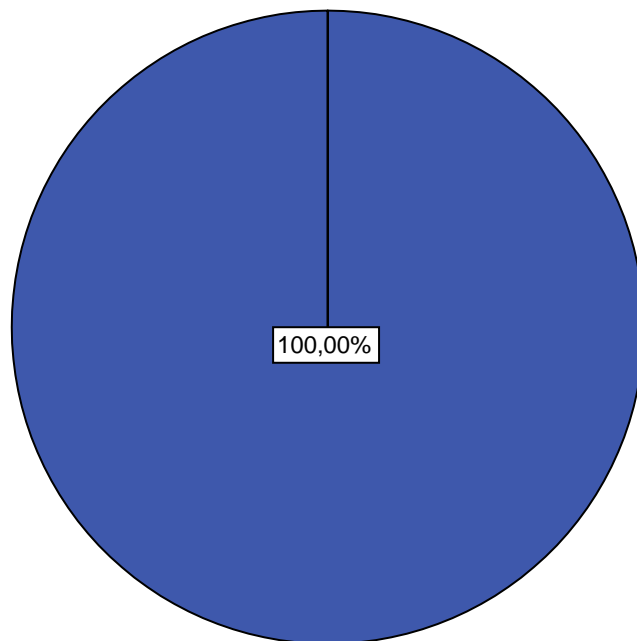
**Aulas de Clase**

**Seguridad**

	Frecuencia	Porcentaje	Porcentaje válido	Porcentaje acumulado
Válidos	5	1	100,0	100,0

**40-345,346-1f. Califique de 1 a 5 las características de la planta física de su programa. Aulas de Clase. Seguridad**

■ 5



**40-345,346-1g. Califique de 1 a 5 las características de la planta física de su programa.**

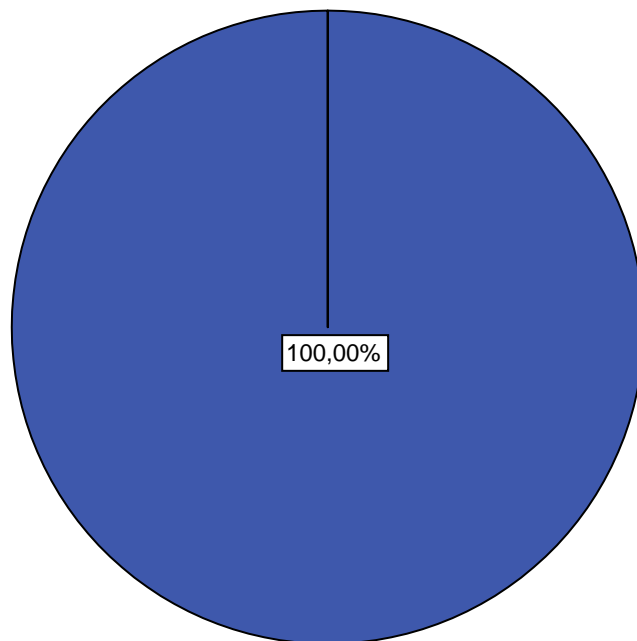
### **Aulas de Clase**

### **Higiene**

	Frecuencia	Porcentaje	Porcentaje válido	Porcentaje acumulado
Válidos	5	1	100,0	100,0

**40-345,346-1g. Califique de 1 a 5 las características de la planta física de su programa. Aulas de Clase. Higiene**

■ 5



**40-345,346-2a. Califique de 1 a 5 las características de la planta física de su programa.**

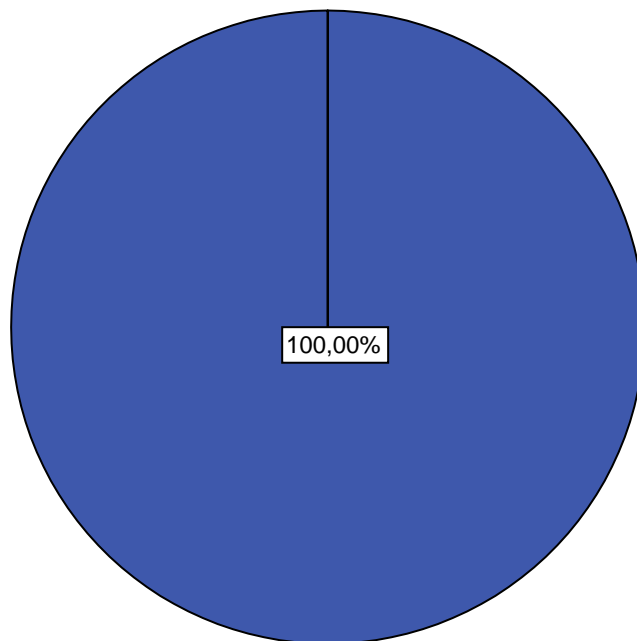
**Laboratorios**

**Acceso**

	Frecuencia	Porcentaje	Porcentaje válido	Porcentaje acumulado
Válidos	5	1	100,0	100,0

**40-345,346-2a. Califique de 1 a 5 las características de la planta física de su programa. Laboratorios. Acceso**

■ 5



**40-345,346-2b. Califique de 1 a 5 las características de la planta física de su programa.**

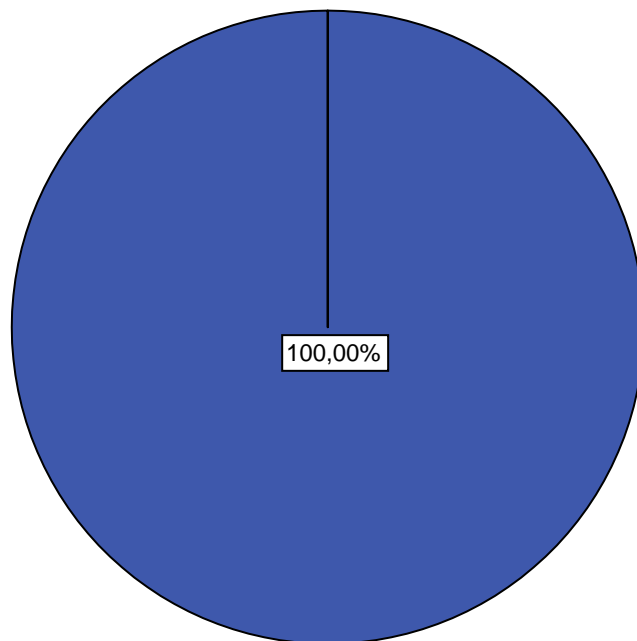
**Laboratorios**

**Diseño**

	Frecuencia	Porcentaje	Porcentaje válido	Porcentaje acumulado
Válidos	5	1	100,0	100,0

**40-345,346-2b. Califique de 1 a 5 las características de la planta física de su programa. Laboratorios. Diseño**

■ 5



**40-345,346-2c. Califique de 1 a 5 las características de la planta física de su programa.**

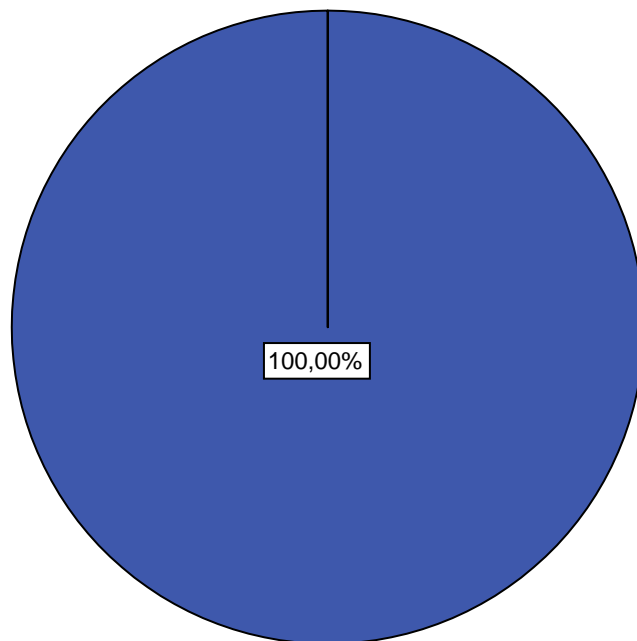
**Laboratorios**

**Capacidad**

	Frecuencia	Porcentaje	Porcentaje válido	Porcentaje acumulado
Válidos	5	1	100,0	100,0

**40-345,346-2c. Califique de 1 a 5 las características de la planta física de su programa. Laboratorios. Capacidad**

■ 5





**40-345,346-2d. Califique de 1 a 5 las características de la planta física de su programa.**

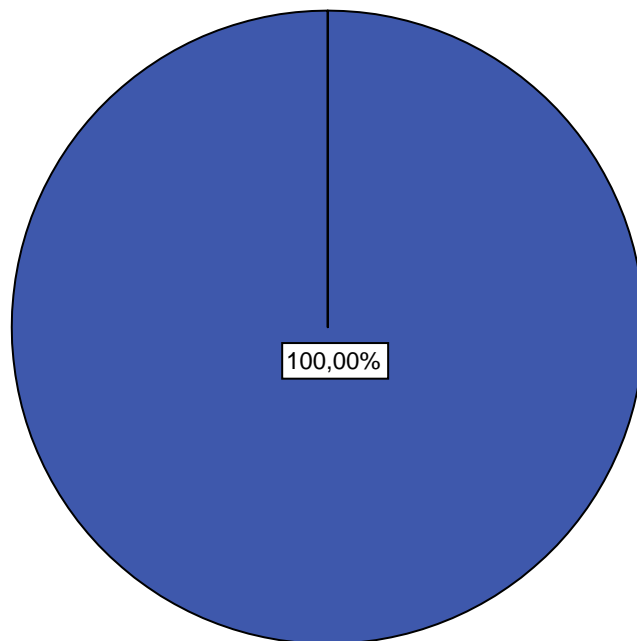
### **Laboratorios**

### **Iluminación**

	Frecuencia	Porcentaje	Porcentaje válido	Porcentaje acumulado
Válidos	5	1	100,0	100,0

**40-345,346-2d. Califique de 1 a 5 las características de la planta física de su programa. Laboratorios. Iluminación**

■ 5



**40-345,346-2e. Califique de 1 a 5 las características de la planta física de su programa.**

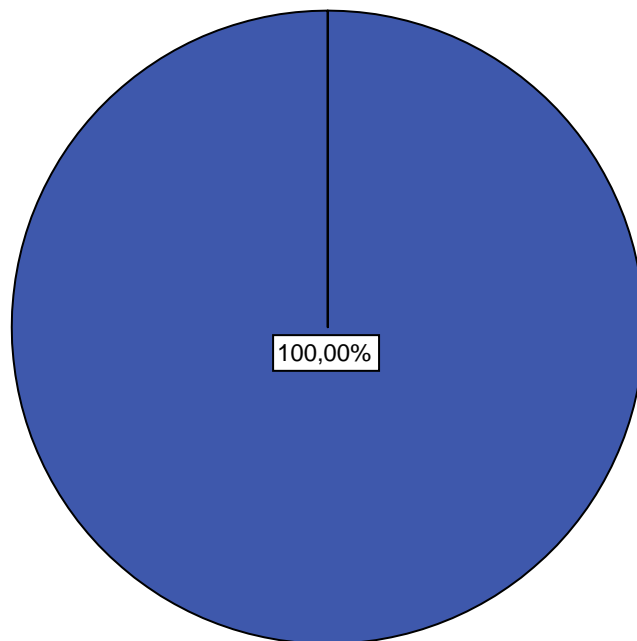
### **Laboratorios**

### **Ventilación**

	Frecuencia	Porcentaje	Porcentaje válido	Porcentaje acumulado
Válidos	4	1	100,0	100,0

**40-345,346-2e. Califique de 1 a 5 las características de la planta física de su programa. Laboratorios. Ventilación**

■ 4



**40-345,346-2f. Califique de 1 a 5 las características de la planta física de su programa.**

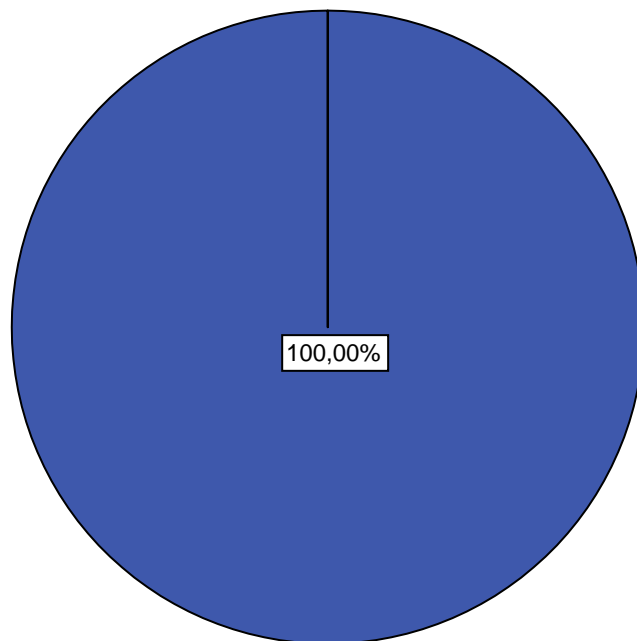
**Laboratorios**

**Seguridad**

	Frecuencia	Porcentaje	Porcentaje válido	Porcentaje acumulado
Válidos	5	1	100,0	100,0

**40-345,346-2f. Califique de 1 a 5 las características de la planta física de su programa. Laboratorios. Seguridad**

■ 5



**40-345,346-2g. Califique de 1 a 5 las características de la planta física de su programa.**

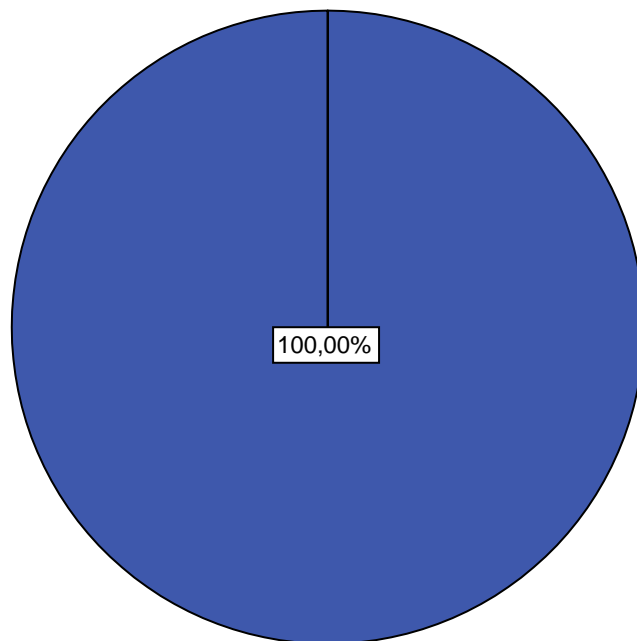
### **Laboratorios**

### **Higiene**

	Frecuencia	Porcentaje	Porcentaje válido	Porcentaje acumulado
Válidos	5	1	100,0	100,0

**40-345,346-2g. Califique de 1 a 5 las características de la planta física de su programa. Laboratorios. Higiene**

■ 5



**40-345,346-3a. Califique de 1 a 5 las características de la planta física de su programa.**

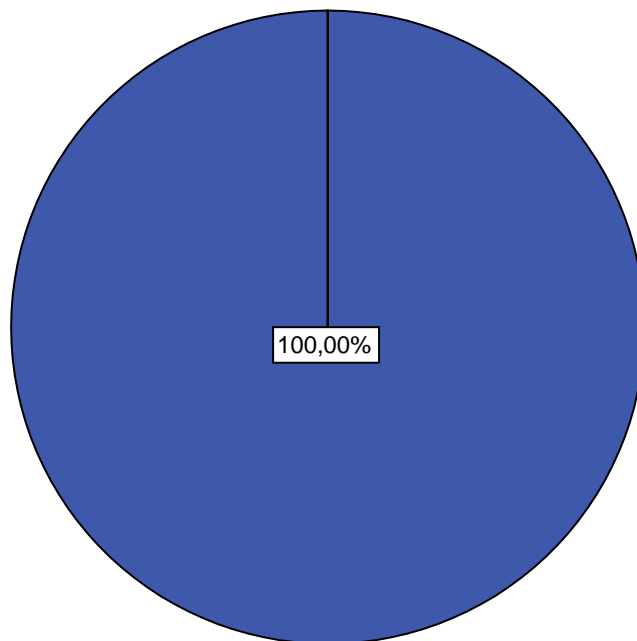
**Talleres**

**Acceso**

	Frecuencia	Porcentaje	Porcentaje válido	Porcentaje acumulado
Válidos 0	1	100,0	100,0	100,0

**40-345,346-3a. Califique de 1 a 5 las características de la planta física de su programa. Talleres. Acceso**

■ 0



**40-345,346-3b. Califique de 1 a 5 las características de la planta física de su programa.**

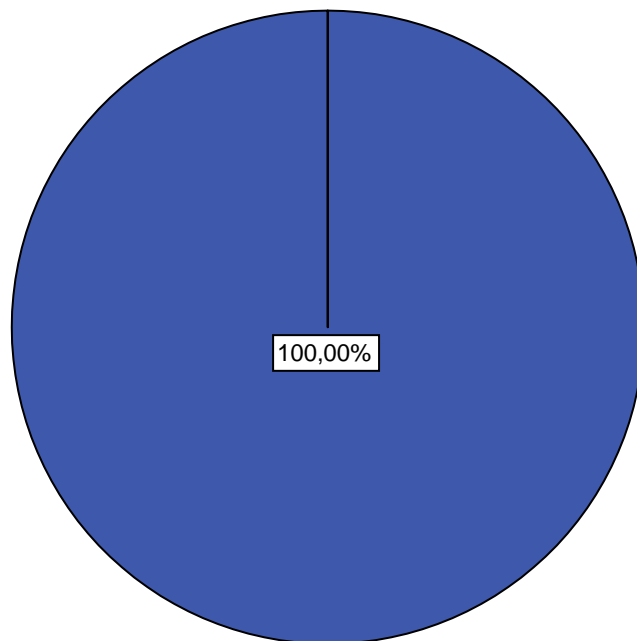
**Talleres**

**Diseño**

	Frecuencia	Porcentaje	Porcentaje válido	Porcentaje acumulado
Válidos 0	1	100,0	100,0	100,0

**40-345,346-3b. Califique de 1 a 5 las características de la planta física de su programa. Talleres. Diseño**

■ 0



**40-345,346-3c. Califique de 1 a 5 las características de la planta física de su programa.**

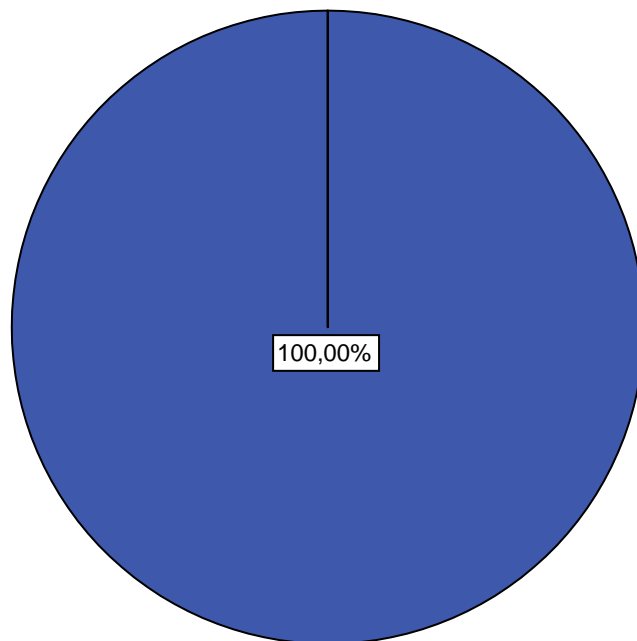
**Talleres**

**Capacidad**

	Frecuencia	Porcentaje	Porcentaje válido	Porcentaje acumulado
Válidos	5	1	100,0	100,0

**40-345,346-3c. Califique de 1 a 5 las características de la planta física de su programa. Talleres. Capacidad**

■ 5



**40-345,346-3d. Califique de 1 a 5 las características de la planta física de su programa.**

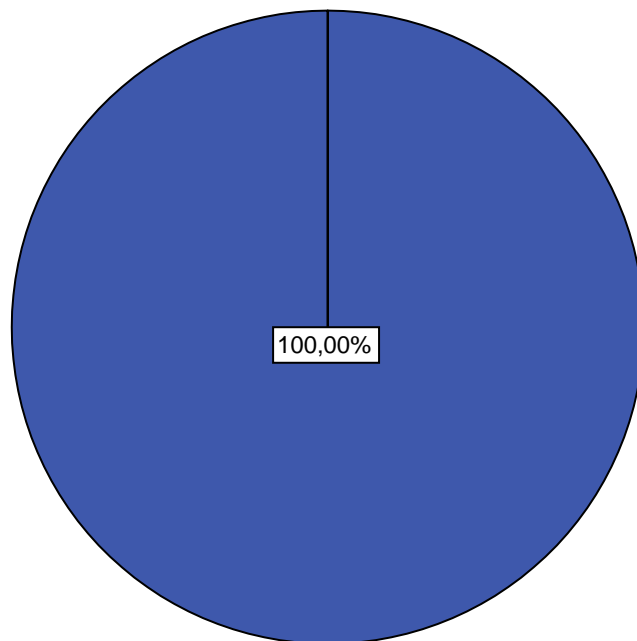
## Talleres

### Iluminación

	Frecuencia	Porcentaje	Porcentaje válido	Porcentaje acumulado
Válidos 0	1	100,0	100,0	100,0

**40-345,346-3d. Califique de 1 a 5 las características de la planta física de su programa. Talleres. Iluminación**

■ 0





**40-345,346-3e. Califique de 1 a 5 las características de la planta física de su programa.**

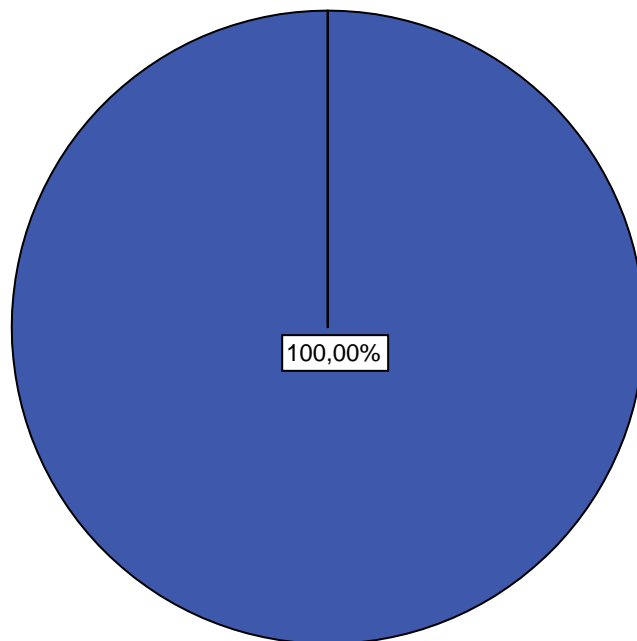
**Talleres**

**Ventilación**

	Frecuencia	Porcentaje	Porcentaje válido	Porcentaje acumulado
Válidos 0	1	100,0	100,0	100,0

**40-345,346-3e. Califique de 1 a 5 las características de la planta física de su programa. Talleres. Ventilación**

■ 0



**40-345,346-3f. Califique de 1 a 5 las características de la planta física de su programa.**

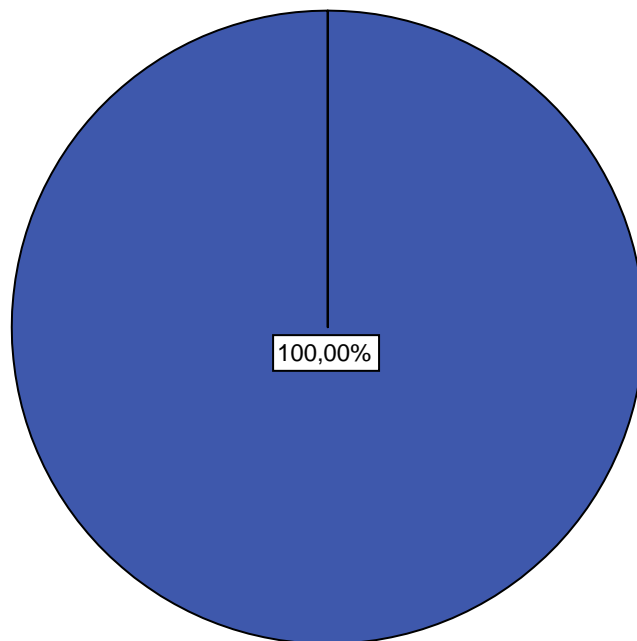
**Talleres**

**Seguridad**

	Frecuencia	Porcentaje	Porcentaje válido	Porcentaje acumulado
Válidos 0	1	100,0	100,0	100,0

**40-345,346-3f. Califique de 1 a 5 las características de la planta física de su programa. Talleres. Seguridad**

■ 0



**40-345,346-3g. Califique de 1 a 5 las características de la planta física de su programa.**

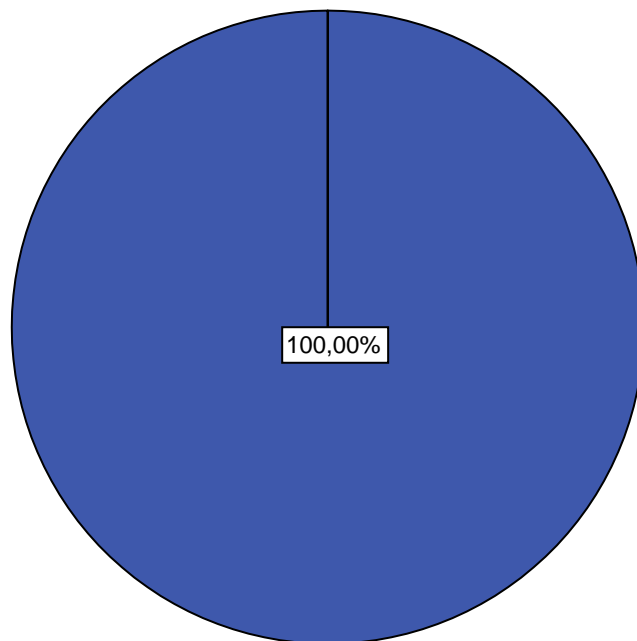
### Talleres

### Higiene

	Frecuencia	Porcentaje	Porcentaje válido	Porcentaje acumulado
Válidos	0	1	100,0	100,0

**40-345,346-3g. Califique de 1 a 5 las características de la planta física de su programa. Talleres. Higiene**

■ 0



**40-345,346-4a. Califique de 1 a 5 las características de la planta física de su programa.**

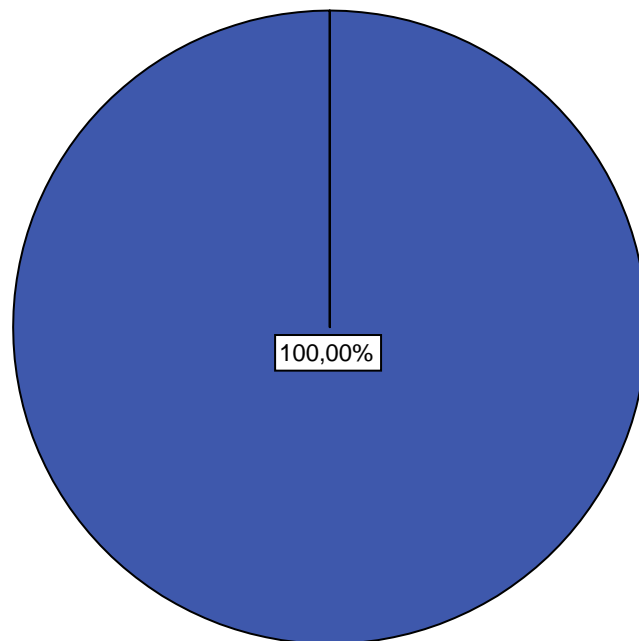
**Sitios de Estudio.**

**Acceso**

	Frecuencia	Porcentaje	Porcentaje válido	Porcentaje acumulado
Válidos 0	1	100,0	100,0	100,0

**40-345,346-4a. Califique de 1 a 5 las características de la planta física de su programa. Sitios de Estudio. Acceso**

■ 0



**40-345,346-4b. Califíquese de 1 a 5 las características de la planta física de su programa.**

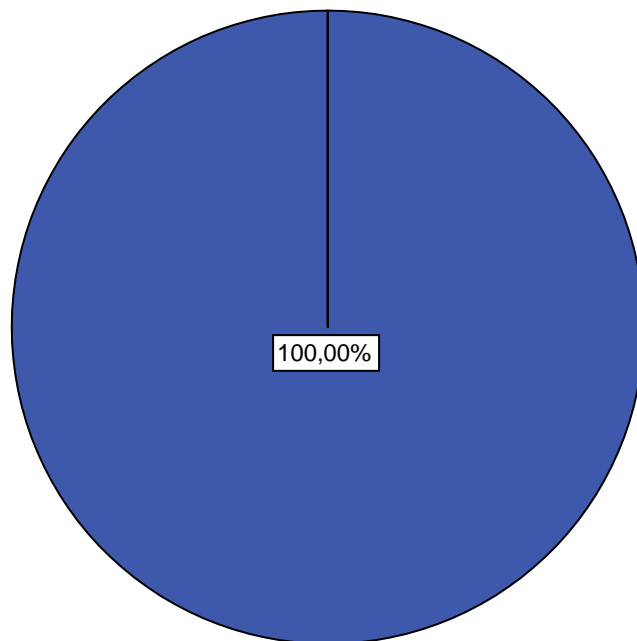
**Sitios de Estudio**

**Diseño**

	Frecuencia	Porcentaje	Porcentaje válido	Porcentaje acumulado
Válidos	5	1	100,0	100,0

**40-345,346-4b. Califíquese de 1 a 5 las características de la planta física de su programa. Sitios de Estudio. Diseño**

■ 5



**40-345,346-4c. Califíque de 1 a 5 las características de la planta física de su programa.**

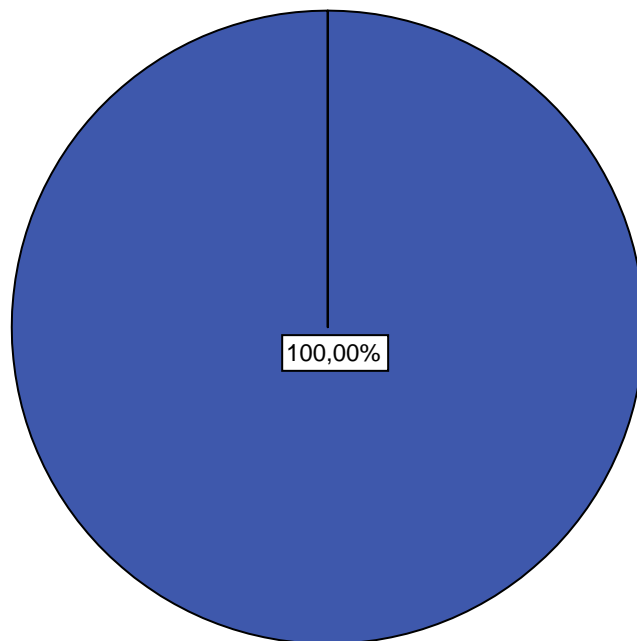
**Sitios de Estudio**

**Capacidad**

	Frecuencia	Porcentaje	Porcentaje válido	Porcentaje acumulado
Válidos 0	1	100,0	100,0	100,0

**40-345,346-4c. Califíque de 1 a 5 las características de la planta física de su programa. Sitios de Estudio. Capacidad**

■ 0



**40-345,346-4d. Califique de 1 a 5 las características de la planta física de su programa.**

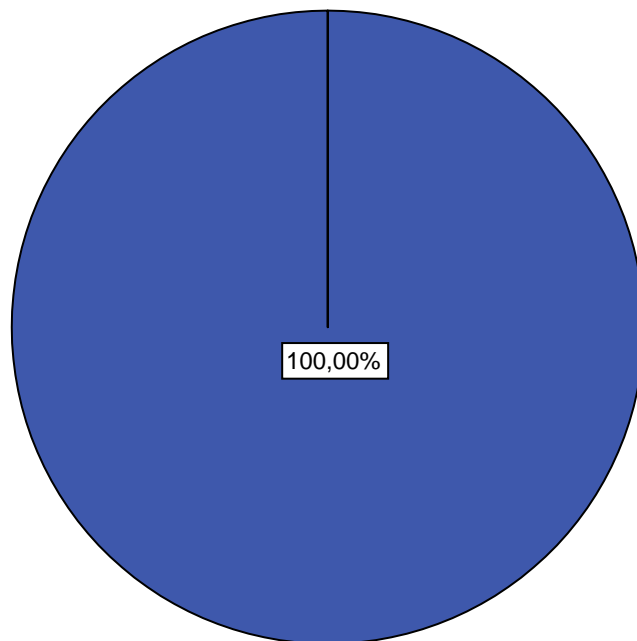
### **Sitios de Estudio**

#### **Iluminación**

	Frecuencia	Porcentaje	Porcentaje válido	Porcentaje acumulado
Válidos 0	1	100,0	100,0	100,0

**40-345,346-4d. Califique de 1 a 5 las características de la planta física de su programa. Sitios de Estudio. Iluminación**

■ 0



**40-345,346-4e. Califique de 1 a 5 las características de la planta física de su programa.**

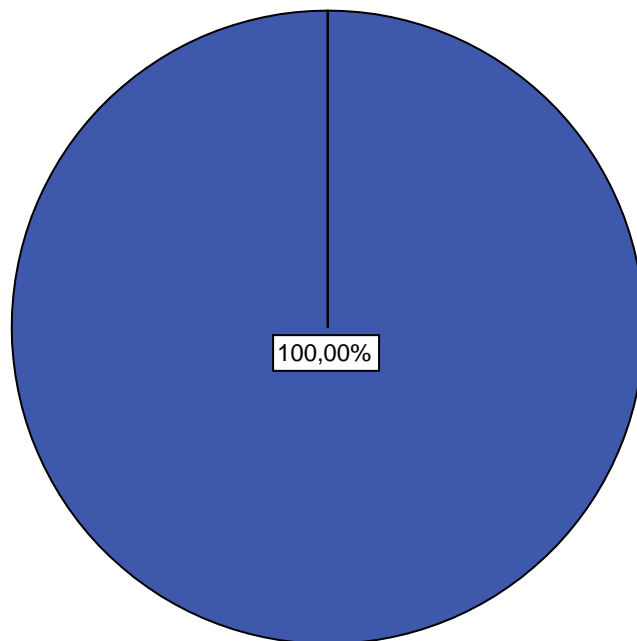
### Sitios de Estudio

### Ventilación

	Frecuencia	Porcentaje	Porcentaje válido	Porcentaje acumulado
Válidos 0	1	100,0	100,0	100,0

**40-345,346-4e. Califique de 1 a 5 las características de la planta física de su programa. Sitios de Estudio. Ventilación**

■ 0





**40-345,346-4f. Califique de 1 a 5 las características de la planta física de su programa.**

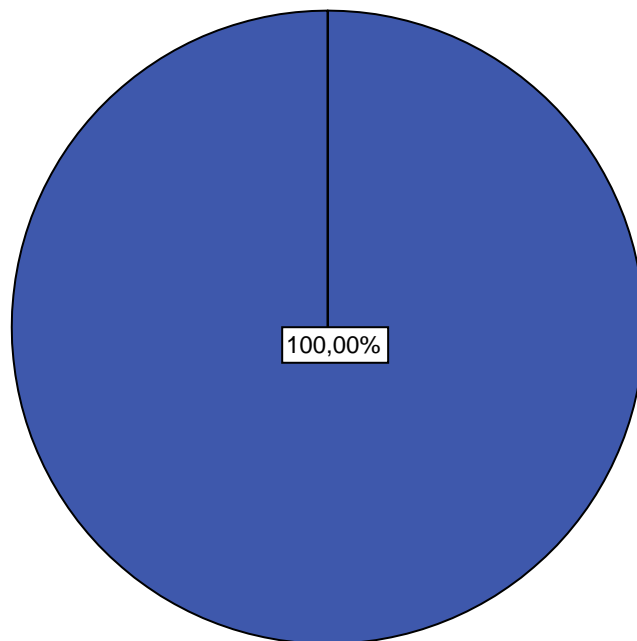
**Sitios de Estudio**

**Seguridad**

	Frecuencia	Porcentaje	Porcentaje válido	Porcentaje acumulado
Válidos 0	1	100,0	100,0	100,0

**40-345,346-4f. Califique de 1 a 5 las características de la planta física de su programa. Sitios de Estudio. Seguridad**

■ 0



**40-345,346-4g. Califique de 1 a 5 las características de la planta física de su programa.**

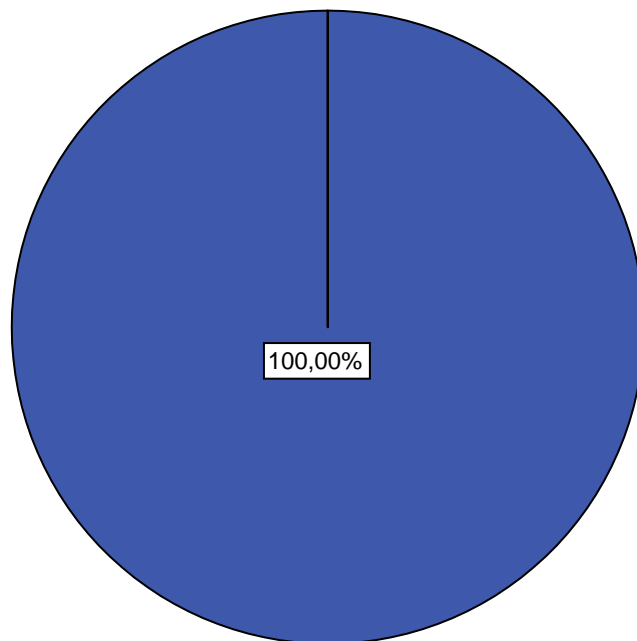
### Sitios de Estudio

### Higiene

	Frecuencia	Porcentaje	Porcentaje válido	Porcentaje acumulado
Válidos 0	1	100,0	100,0	100,0

**40-345,346-4g. Califique de 1 a 5 las características de la planta física de su programa. Sitios de Estudio. Higiene**

■ 0



**40-345,346-5a. Califique de 1 a 5 las características de la planta física de su programa.**

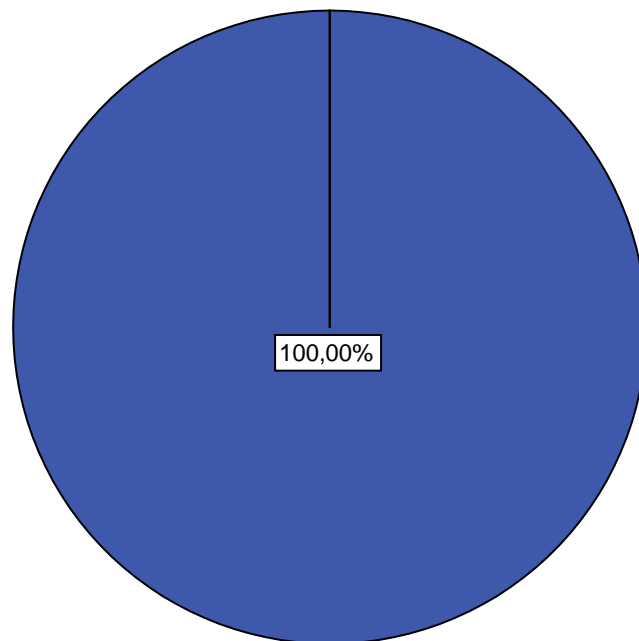
### **Salas de Cómputo**

#### **Acceso**

	Frecuencia	Porcentaje	Porcentaje válido	Porcentaje acumulado
Válidos	5	1	100,0	100,0

**40-345,346-5a. Califique de 1 a 5 las características de la planta física de su programa. Salas de Computo. Acceso**

■ 5



**40-345,346-5b. Califique de 1 a 5 las características de la planta física de su programa.**

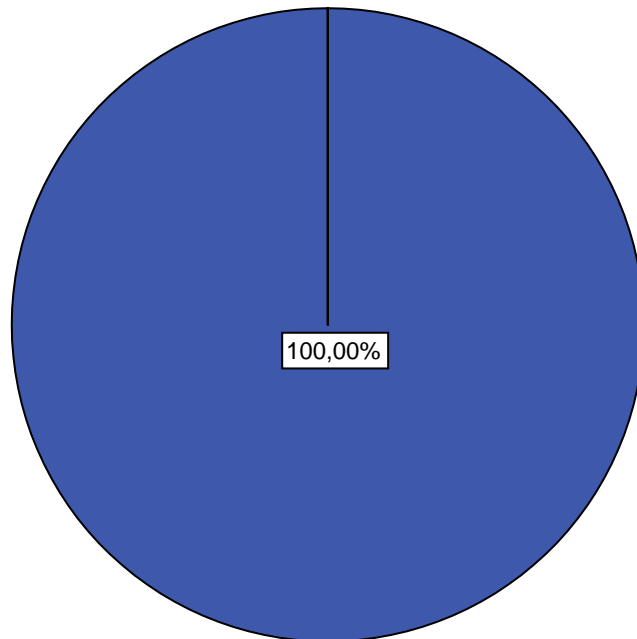
**Salas de Cómputo**

**Diseño**

	Frecuencia	Porcentaje	Porcentaje válido	Porcentaje acumulado
Válidos 5	5	100,0	100,0	100,0

**40-345,346-5b. Califique de 1 a 5 las características de la planta física de su programa. Salas de Computo. Diseño**

■ 5



**40-345,346-5c. Califique de 1 a 5 las características de la planta física de su programa**

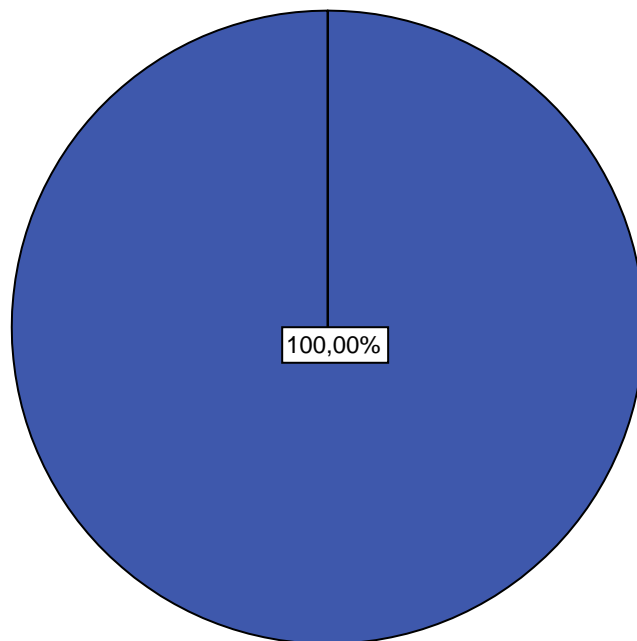
**Salas de Cómputo**

**Capacidad**

	Frecuencia	Porcentaje	Porcentaje válido	Porcentaje acumulado
Válidos	5	1	100,0	100,0

**40-345,346-5c. Califique de 1 a 5 las características de la planta física de su programa. Salas de Computo. Capacidad**

■ 5



**40-345,346-5d. Califíque de 1 a 5 las características de la planta física de su programa.**

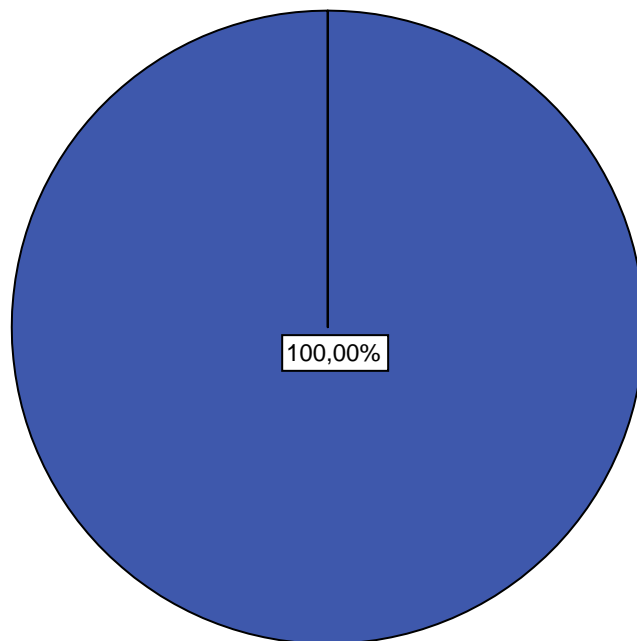
### **Salas de Cómputo**

#### **Iluminación**

	Frecuencia	Porcentaje	Porcentaje válido	Porcentaje acumulado
Válidos 5	1	100,0	100,0	100,0

**40-345,346-5d. Califíque de 1 a 5 las características de la planta física de su programa. Salas de Computo. Iluminación**

■ 5



**40-345,346-5e. Califique de 1 a 5 las características de la planta física de su programa.**

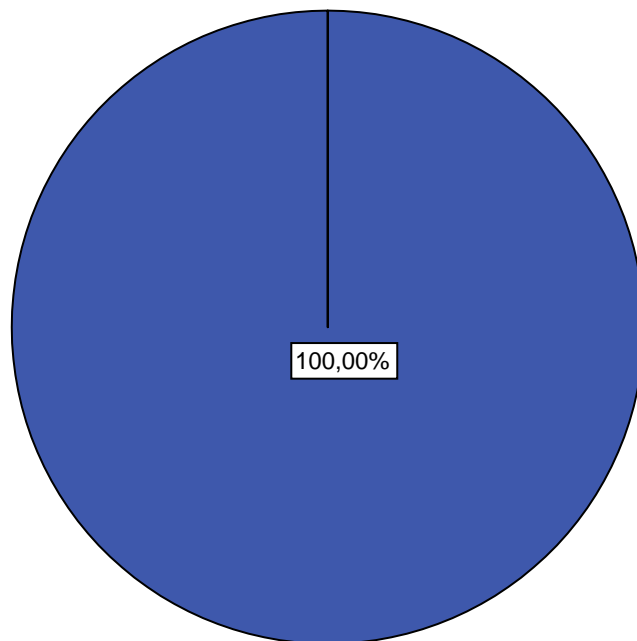
### **Salas de Cómputo**

#### **Ventilación**

	Frecuencia	Porcentaje	Porcentaje válido	Porcentaje acumulado
Válidos	5	1	100,0	100,0

**40-345,346-5e. Califique de 1 a 5 las características de la planta física de su programa. Salas de Computo. Ventilación**

■ 5



**40-345,346-5f. Califique de 1 a 5 las características de la planta física de su programa.**

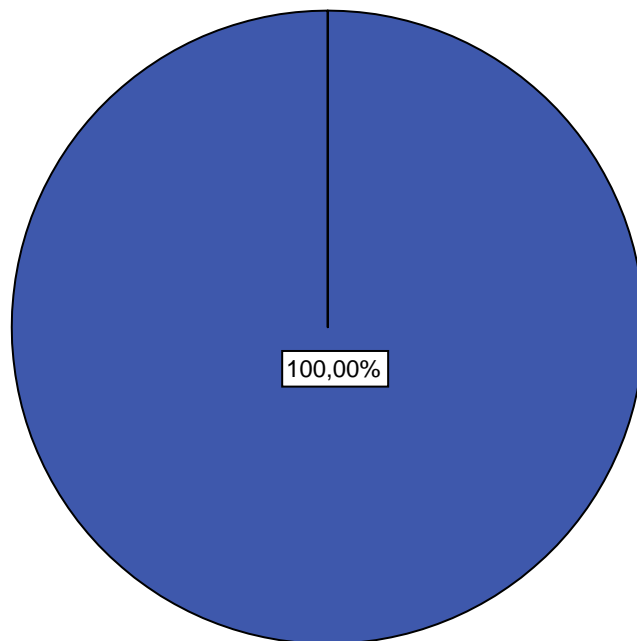
**Salas de Cómputo**

**Seguridad**

	Frecuencia	Porcentaje	Porcentaje válido	Porcentaje acumulado
Válidos	5	1	100,0	100,0

**40-345,346-5f. Califique de 1 a 5 las características de la planta física de su programa. Salas de Computo. Seguridad**

■ 5





**40-345,346-5g. Califique de 1 a 5 las características de la planta física de su programa.**

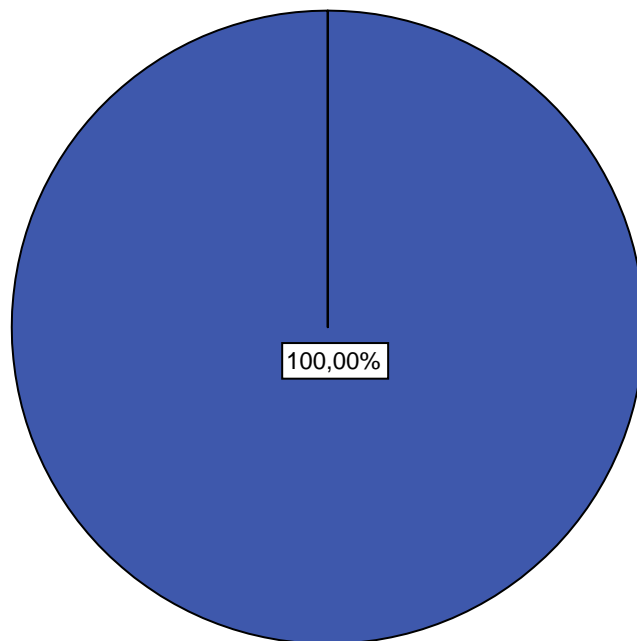
### **Salas de Cómputo**

### **Higiene**

	Frecuencia	Porcentaje	Porcentaje válido	Porcentaje acumulado
Válidos	5	1	100,0	100,0

**40-345,346-5g. Califique de 1 a 5 las características de la planta física de su programa. Salas de Computo. Higiene**

■ 5



**40-345,346-6a. Califique de 1 a 5 las características de la planta física de su programa.**

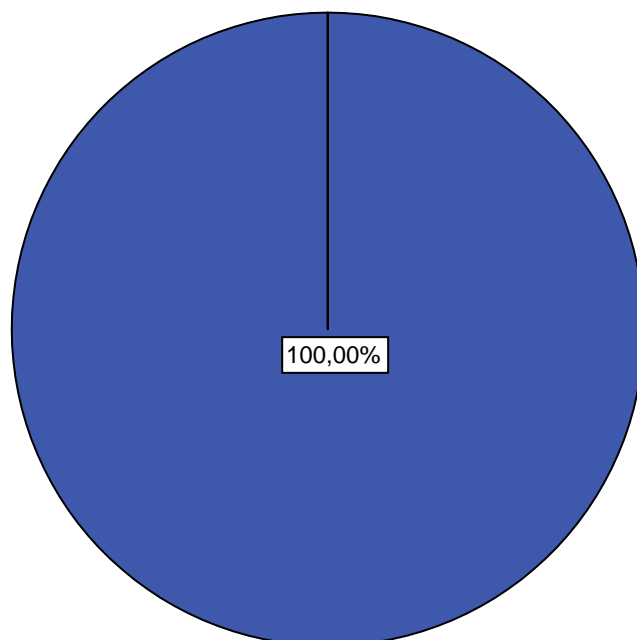
### **Sitios para la Investigación**

#### **Acceso**

	Frecuencia	Porcentaje	Porcentaje válido	Porcentaje acumulado
Válidos	5	1	100,0	100,0

**40-345,346-6a. Califique de 1 a 5 las características de la planta física de su programa. Sitios para la Investigación. Acceso**

■ 5



**40-345,346-6b. Califique de 1 a 5 las características de la planta física de su programa.**

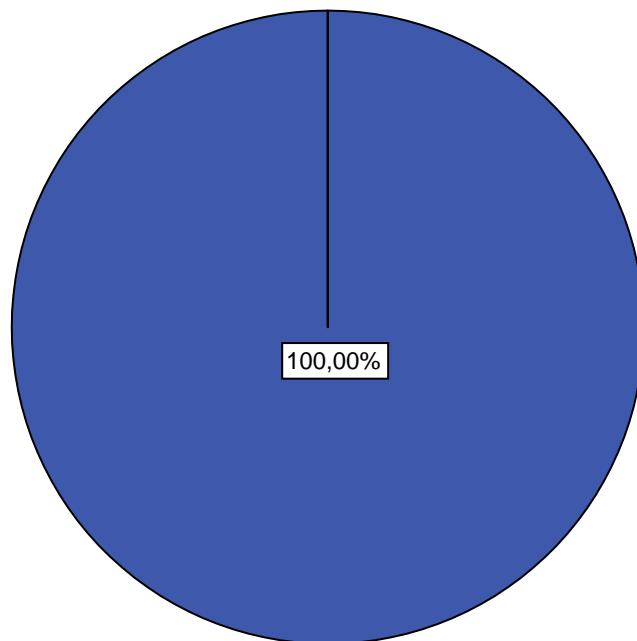
### **Sitios para la Investigación**

#### **Diseño**

	Frecuencia	Porcentaje	Porcentaje válido	Porcentaje acumulado
Válidos	5	1	100,0	100,0

**40-345,346-6b. Califique de 1 a 5 las características de la planta física de su programa. Sitios para la Investigación. Diseño**

■ 5



**40-345,346-6c. Califique de 1 a 5 las características de la planta física de su programa.**

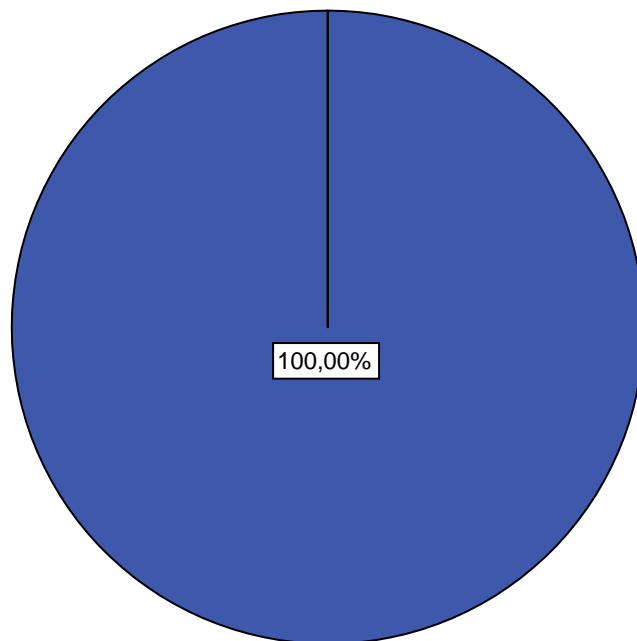
### **Sitios para la Investigación**

#### **Capacidad**

	Frecuencia	Porcentaje	Porcentaje válido	Porcentaje acumulado
Válidos	5	1	100,0	100,0

**40-345,346-6c. Califique de 1 a 5 las características de la planta física de su programa. Sitios para la Investigación. Capacidad**

■ 5



**40-345,346-6d. Califique de 1 a 5 las características de la planta física de su programa.**

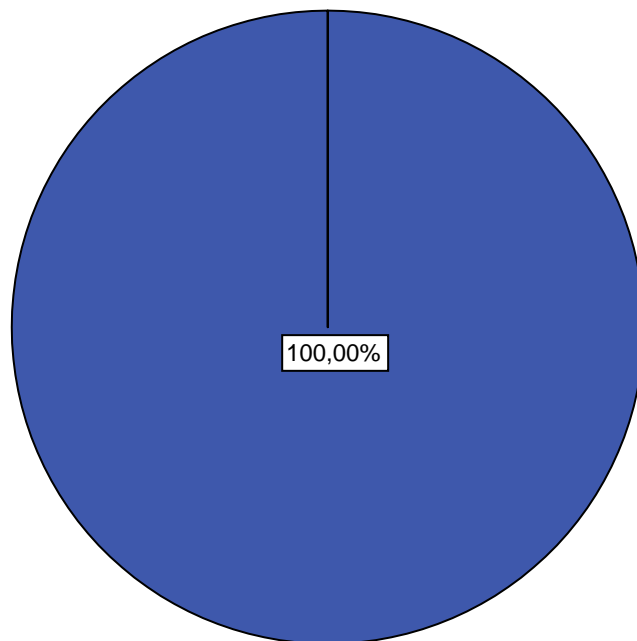
### **Sitios para la Investigación**

#### **Iluminación**

	Frecuencia	Porcentaje	Porcentaje válido	Porcentaje acumulado
Válidos	5	1	100,0	100,0

**40-345,346-6d. Califique de 1 a 5 las características de la planta física de su programa. Sitios para la Investigación. Iluminación**

■ 5



**40-345,346-6e. Califique de 1 a 5 las características de la planta física de su programa.**

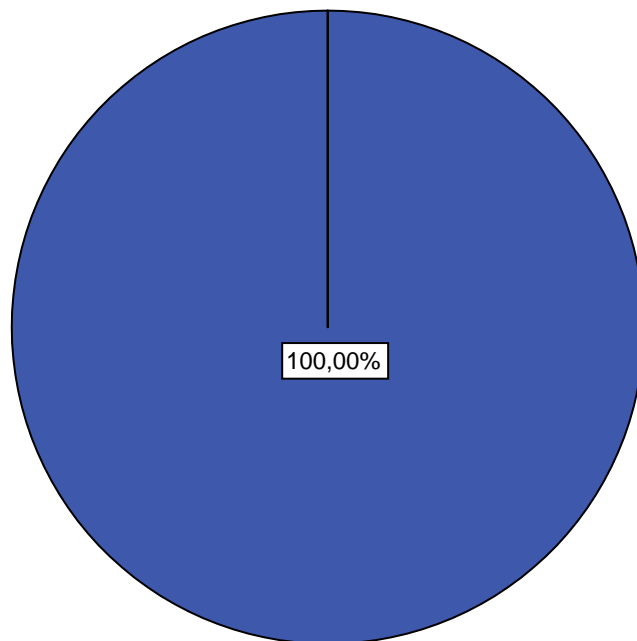
### **Sitios para la Investigación**

#### **Ventilación**

	Frecuencia	Porcentaje	Porcentaje válido	Porcentaje acumulado
Válidos	5	1	100,0	100,0

**40-345,346-6e. Califique de 1 a 5 las características de la planta física de su programa. Sitios para la Investigación. Ventilación**

■ 5



**40-345,346-6f. Califique de 1 a 5 las características de la planta física de su programa.**

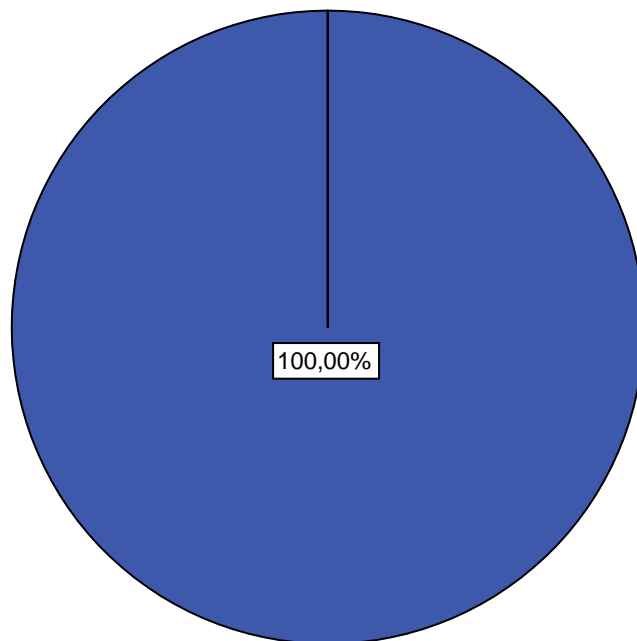
### **Sitios para la Investigación**

#### **Seguridad**

	Frecuencia	Porcentaje	Porcentaje válido	Porcentaje acumulado
Válidos	5	1	100,0	100,0

**40-345,346-6f. Califique de 1 a 5 las características de la planta física de su programa. Sitios para la Investigación. Seguridad**

■ 5



**40-345,346-6g. Califique de 1 a 5 las características de la planta física de su programa.**

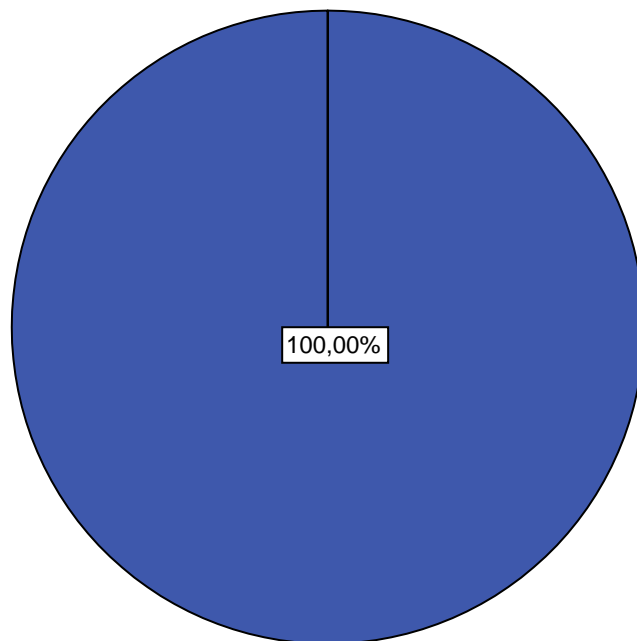
### **Sitios para la Investigación**

#### **Higiene**

	Frecuencia	Porcentaje	Porcentaje válido	Porcentaje acumulado
Válidos	5	1	100,0	100,0

**40-345,346-6g. Califique de 1 a 5 las características de la planta física de su programa. Sitios para la Investigación. Higiene**

■ 5





**40-345,346-7a. Califique de 1 a 5 las características de la planta física de su programa.**

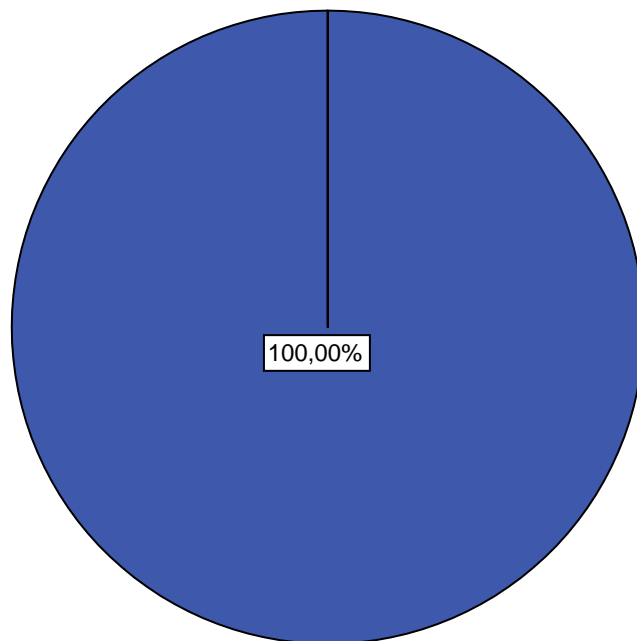
### **Auditorios y Salas de Conferencia**

#### **Acceso**

	Frecuencia	Porcentaje	Porcentaje válido	Porcentaje acumulado
Válidos	5	1	100,0	100,0

**40-345,346-7a. Califique de 1 a 5 las características de la planta física de su programa. Auditorios y Salas de Conferencia. Acceso**

■ 5



**40-345,346-7b. Califique de 1 a 5 las características de la planta física de su programa.**

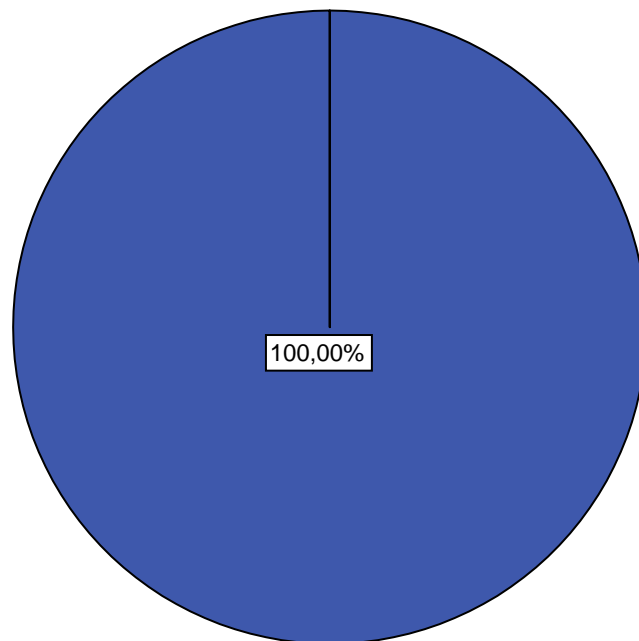
### **Auditorios y Salas de Conferencia**

#### **Diseño**

	Frecuencia	Porcentaje	Porcentaje válido	Porcentaje acumulado
Válidos	5	1	100,0	100,0

**40-345,346-7b. Califique de 1 a 5 las características de la planta física de su programa. Auditorios y Salas de Conferencia. Diseño**

■ 5



**40-345,346-7c. Califique de 1 a 5 las características de la planta física de su programa.**

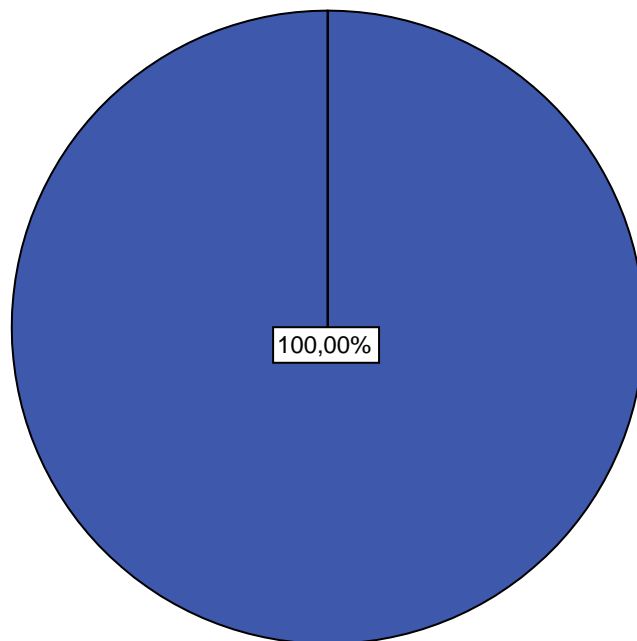
### **Auditorios y Salas de Conferencia**

#### **Capacidad**

	Frecuencia	Porcentaje	Porcentaje válido	Porcentaje acumulado
Válidos	5	1	100,0	100,0

**40-345,346-7c. Califique de 1 a 5 las características de la planta física de su programa. Auditorios y Salas de Conferencia. Capacidad**

■ 5



**40-345,346-7d. Califique de 1 a 5 las características de la planta física de su programa.**

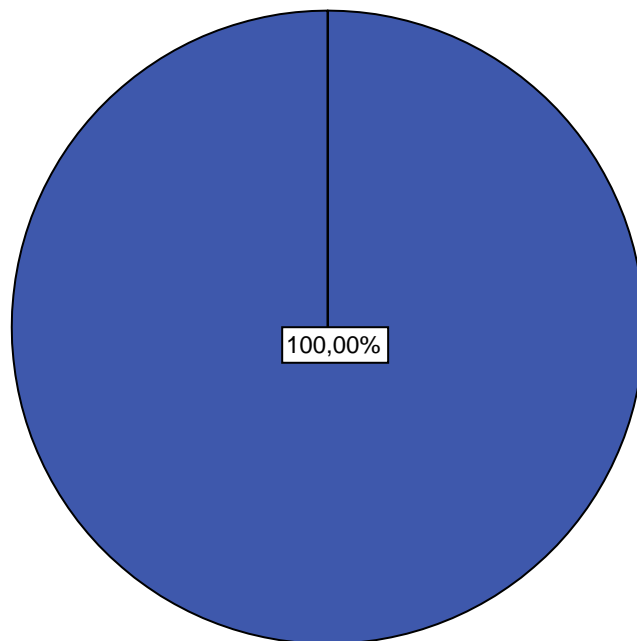
### **Auditorios y Salas de Conferencia**

#### **Iluminación**

	Frecuencia	Porcentaje	Porcentaje válido	Porcentaje acumulado
Válidos 5	1	100,0	100,0	100,0

**40-345,346-7d. Califique de 1 a 5 las características de la planta física de su programa. Auditorios y Salas de Conferencia. Iluminación**

■ 5



**40-345,346-7e. Califique de 1 a 5 las características de la planta física de su programa.**

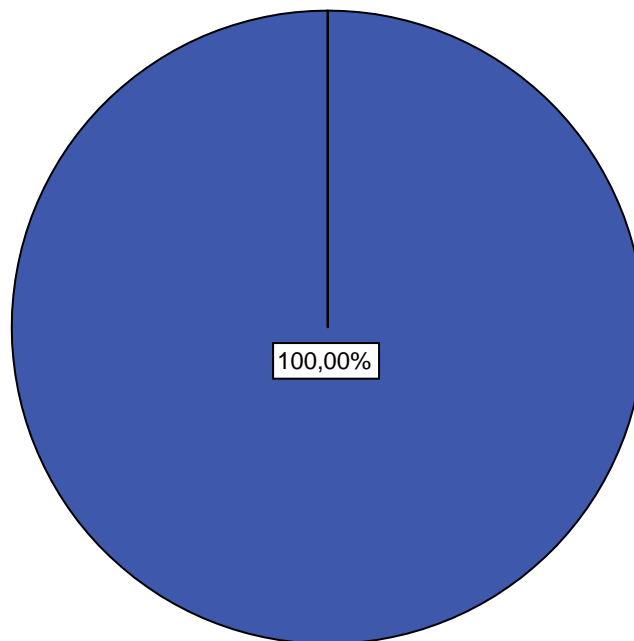
### **Auditorios y Salas de Conferencia**

#### **Ventilación**

	Frecuencia	Porcentaje	Porcentaje válido	Porcentaje acumulado
Válidos	5	1	100,0	100,0

**40-345,346-7e. Califique de 1 a 5 las características de la planta física de su programa. Auditorios y Salas de Conferencia. Ventilación**

■ 5



**40-345,346-7f. Califique de 1 a 5 las características de la planta física de su programa.**

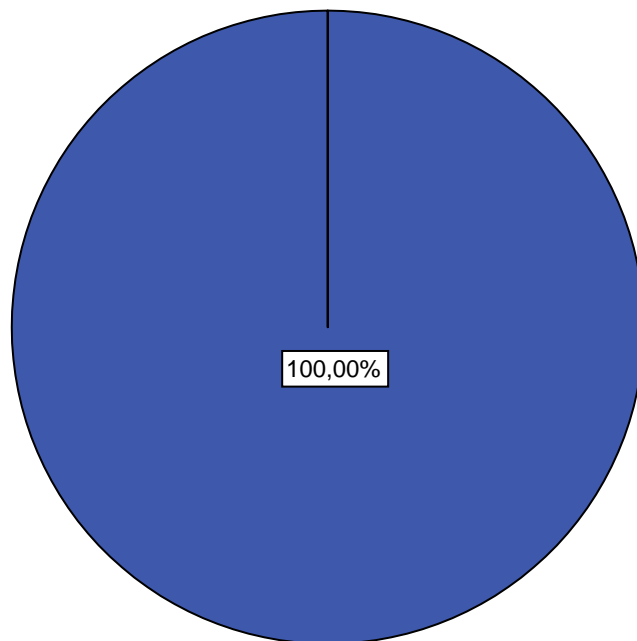
### **Auditorios y Salas de Conferencia**

### **Seguridad**

	Frecuencia	Porcentaje	Porcentaje válido	Porcentaje acumulado
Válidos	5	1	100,0	100,0

**40-345,346-7f. Califique de 1 a 5 las características de la planta física de su programa. Auditorios y Salas de Conferencia. Seguridad**

■ 5



**40-345,346-7g. Califique de 1 a 5 las características de la planta física de su programa.**

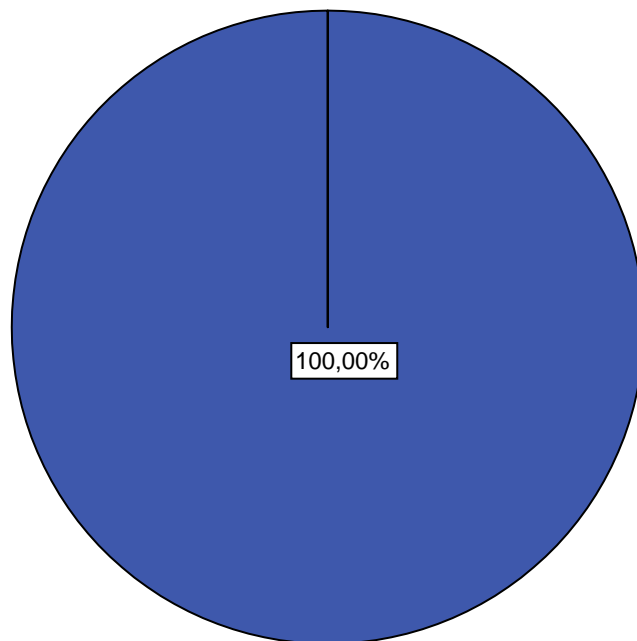
### **Auditorios y Salas de Conferencia**

#### **Higiene**

	Frecuencia	Porcentaje	Porcentaje válido	Porcentaje acumulado
Válidos	5	1	100,0	100,0

**40-345,346-7g. Califique de 1 a 5 las características de la planta física de su programa. Auditorios y Salas de Conferencia. Higiene**

■ 5



**40-345,346-8a. Califique de 1 a 5 las características de la planta física de su programa.**

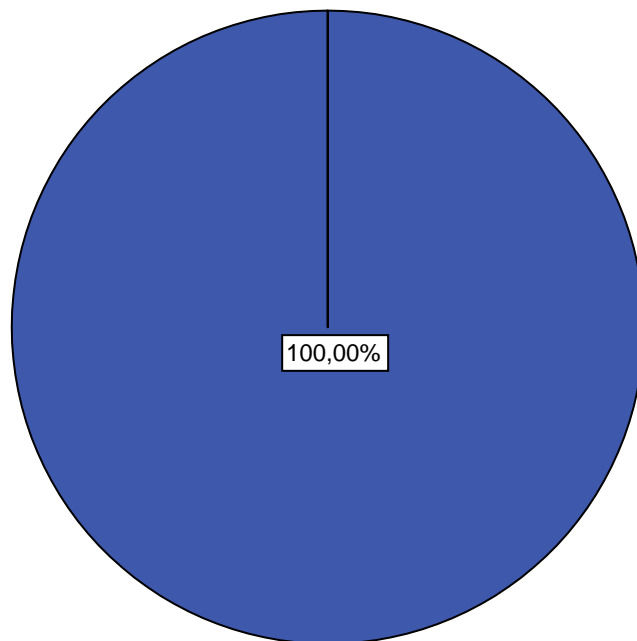
**Oficinas de Profesores**

**Acceso**

	Frecuencia	Porcentaje	Porcentaje válido	Porcentaje acumulado
Válidos	5	1	100,0	100,0

**40-345,346-8a. Califique de 1 a 5 las características de la planta física de su programa. Oficinas de Profesores. Acceso**

■ 5





**40-345,346-8b. Califíque de 1 a 5 las características de la planta física de su programa.**

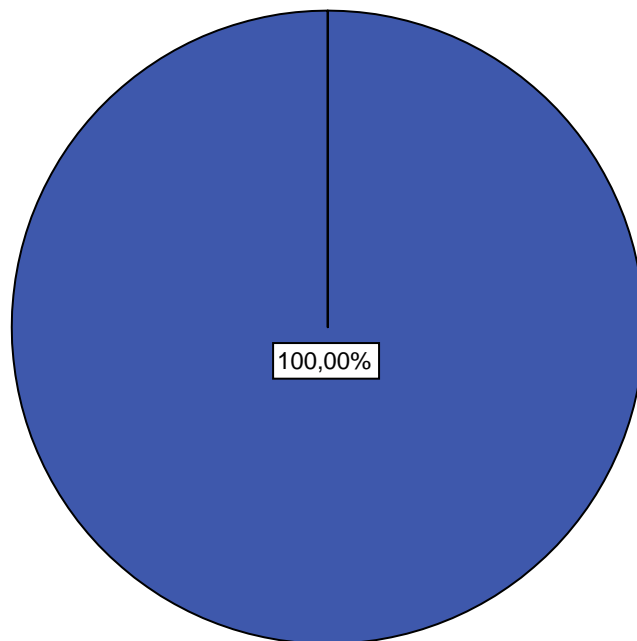
**Oficinas de Profesores**

**Diseño**

	Frecuencia	Porcentaje	Porcentaje válido	Porcentaje acumulado
Válidos	5	1	100,0	100,0

**40-345,346-8b. Califíque de 1 a 5 las características de la planta física de su programa. Oficinas de Profesores. Diseño**

■ 5



**40-345,346-8c. Califique de 1 a 5 las características de la planta física de su programa.**

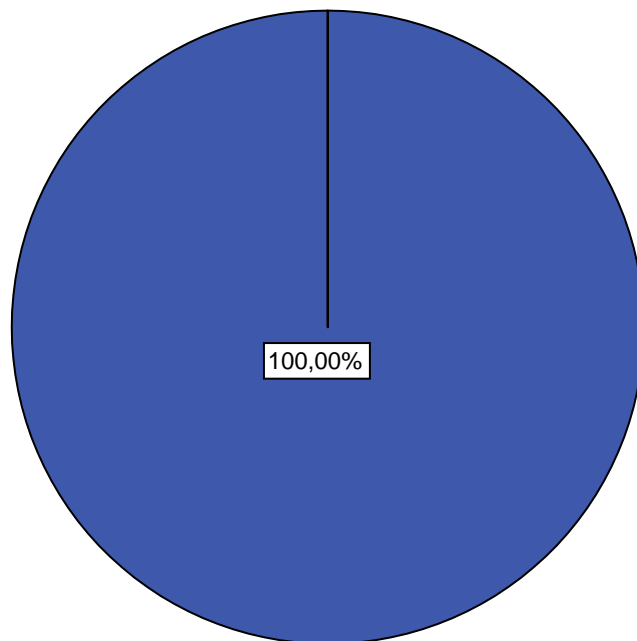
**Oficinas de Profesores**

**Capacidad**

	Frecuencia	Porcentaje	Porcentaje válido	Porcentaje acumulado
Válidos	5	1	100,0	100,0

**40-345,346-8c. Califique de 1 a 5 las características de la planta física de su programa. Oficinas de Profesores. Capacidad**

■ 5



**40-345,346-8d. Califique de 1 a 5 las características de la planta física de su programa.**

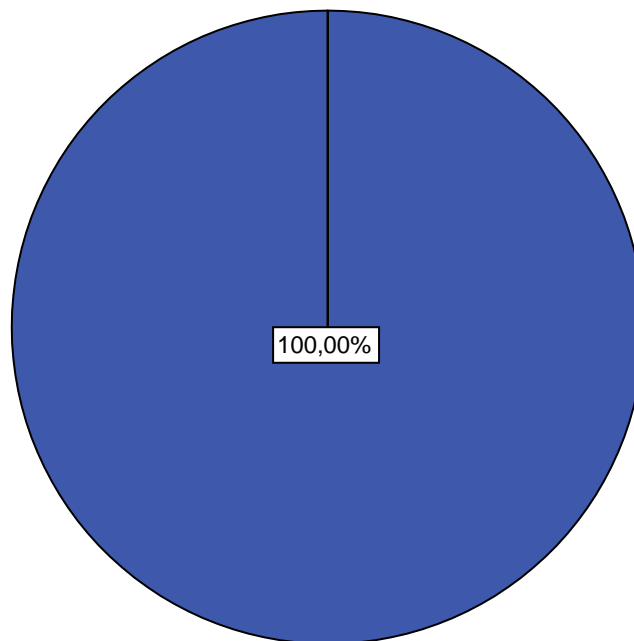
### **Oficinas de Profesores**

#### **Iluminación**

	Frecuencia	Porcentaje	Porcentaje válido	Porcentaje acumulado
Válidos	5	1	100,0	100,0

**40-345,346-8d. Califique de 1 a 5 las características de la planta física de su programa. Oficinas de Profesores. Iluminación**

■ 5



**40-345,346-8e. Califique de 1 a 5 las características de la planta física de su programa.**

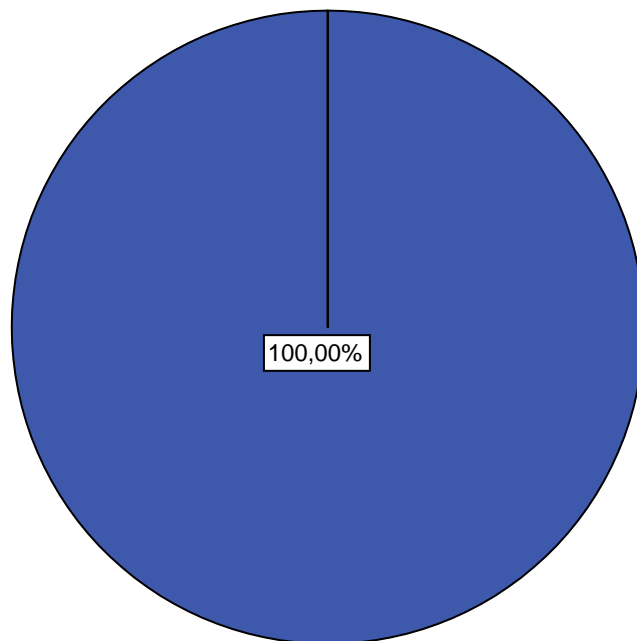
**Oficinas de Profesores**

**Ventilación**

	Frecuencia	Porcentaje	Porcentaje válido	Porcentaje acumulado
Válidos	5	1	100,0	100,0

**40-345,346-8e. Califique de 1 a 5 las características de la planta física de su programa. Oficinas de Profesores. Ventilación**

■ 5



**40-345,346-8f. Califique de 1 a 5 las características de la planta física de su programa.**

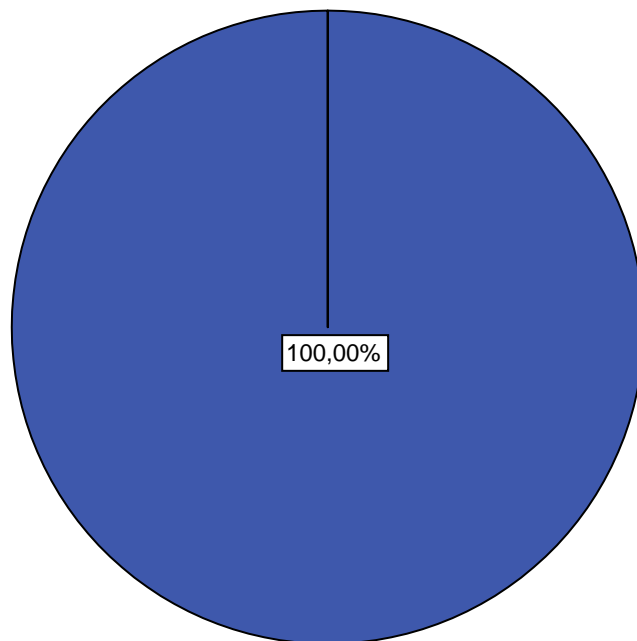
**Oficinas de Profesores**

**Seguridad**

	Frecuencia	Porcentaje	Porcentaje válido	Porcentaje acumulado
Válidos	5	1	100,0	100,0

**40-345,346-8f. Califique de 1 a 5 las características de la planta física de su programa. Oficinas de Profesores. Seguridad**

■ 5



**40-345,346-8g. Califique de 1 a 5 las características de la planta física de su programa.**

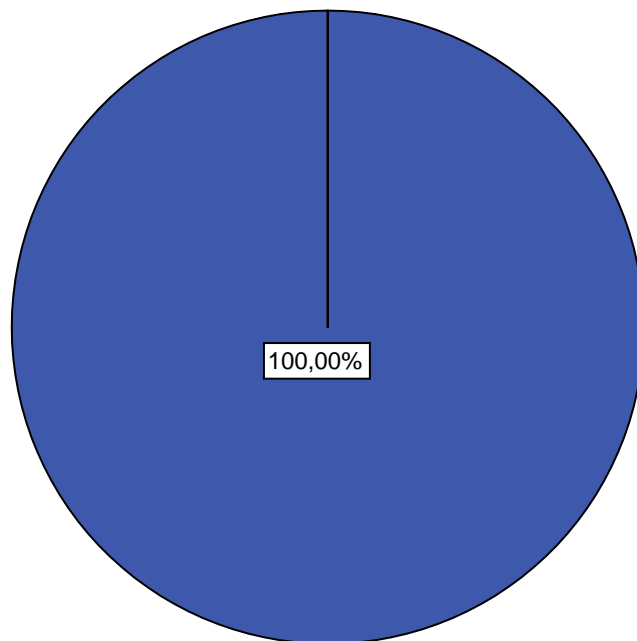
### **Oficinas de Profesores**

#### **Higiene**

	Frecuencia	Porcentaje	Porcentaje válido	Porcentaje acumulado
Válidos	5	1	100,0	100,0

**40-345,346-8g. Califique de 1 a 5 las características de la planta física de su programa. Oficinas de Profesores. Higiene**

■ 5



**40-345,346-9a. Califique de 1 a 5 las características de la planta física de su programa.**

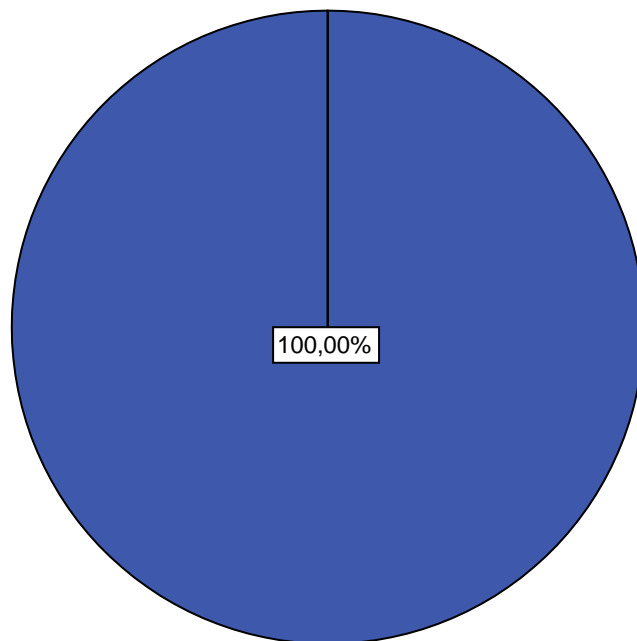
**Oficinas Administrativas**

**Acceso**

	Frecuencia	Porcentaje	Porcentaje válido	Porcentaje acumulado
Válidos	5	1	100,0	100,0

**40-345,346-9a. Califique de 1 a 5 las características de la planta física de su programa. Oficinas Administrativas. Acceso**

■ 5



**40-345,346-9b. Califique de 1 a 5 las características de la planta física de su programa.**

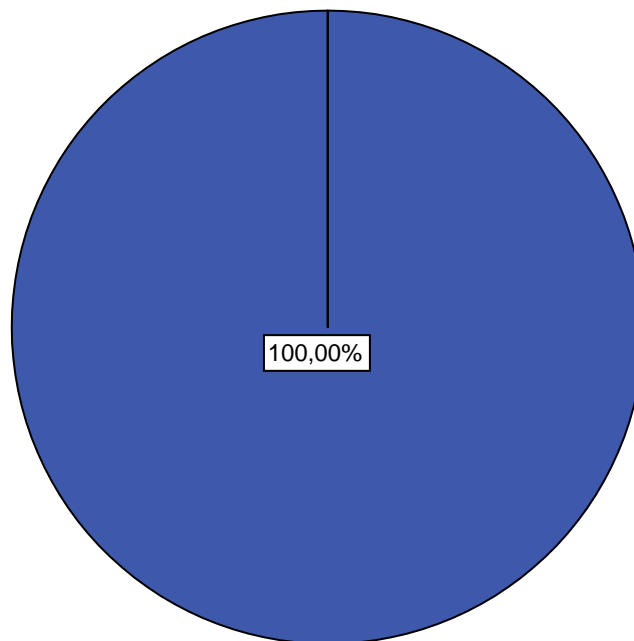
**Oficinas Administrativas.**

**Diseño**

	Frecuencia	Porcentaje	Porcentaje válido	Porcentaje acumulado
Válidos	5	1	100,0	100,0

**40-345,346-9b. Califique de 1 a 5 las características de la planta física de su programa. Oficinas Administrativas. Diseño**

■ 5





**40-345,346-9c. Califique de 1 a 5 las características de la planta física de su programa.**

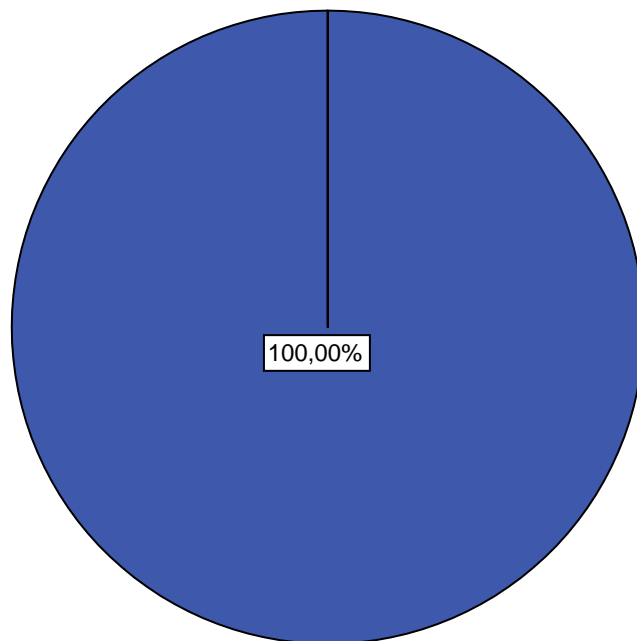
**Oficinas Administrativas**

**Capacidad**

	Frecuencia	Porcentaje	Porcentaje válido	Porcentaje acumulado
Válidos	5	1	100,0	100,0

**40-345,346-9c. Califique de 1 a 5 las características de la planta física de su programa. Oficinas Administrativas. Capacidad**

■ 5



**40-345,346-9d. Califique de 1 a 5 las características de la planta física de su programa**

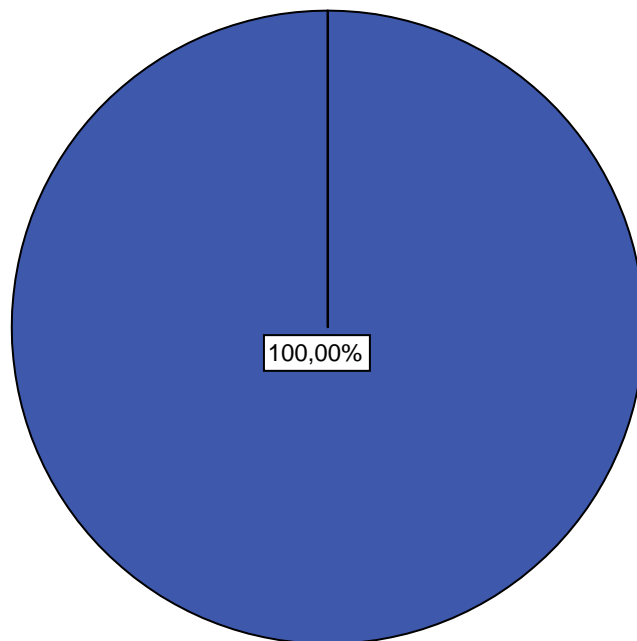
**Oficinas Administrativas**

**Iluminación**

	Frecuencia	Porcentaje	Porcentaje válido	Porcentaje acumulado
Válidos	5	1	100,0	100,0

**40-345,346-9d. Califique de 1 a 5 las características de la planta física de su programa. Oficinas Administrativas. Iluminación**

■ 5



**40-345,346-9e. Califique de 1 a 5 las características de la planta física de su programa.**

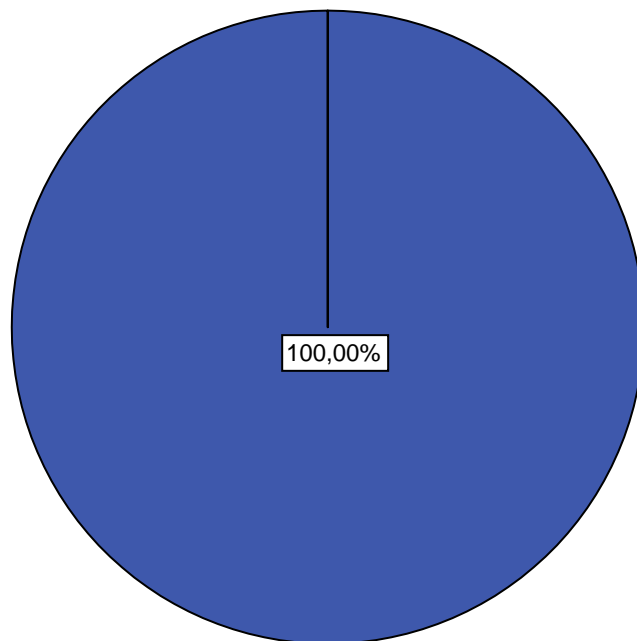
**Oficinas Administrativas**

**Ventilación**

	Frecuencia	Porcentaje	Porcentaje válido	Porcentaje acumulado
Válidos	5	1	100,0	100,0

**40-345,346-9e. Califique de 1 a 5 las características de la planta física de su programa. Oficinas Administrativas. Ventilación**

■ 5



**40-345,346-9f. Califique de 1 a 5 las características de la planta física de su programa.**

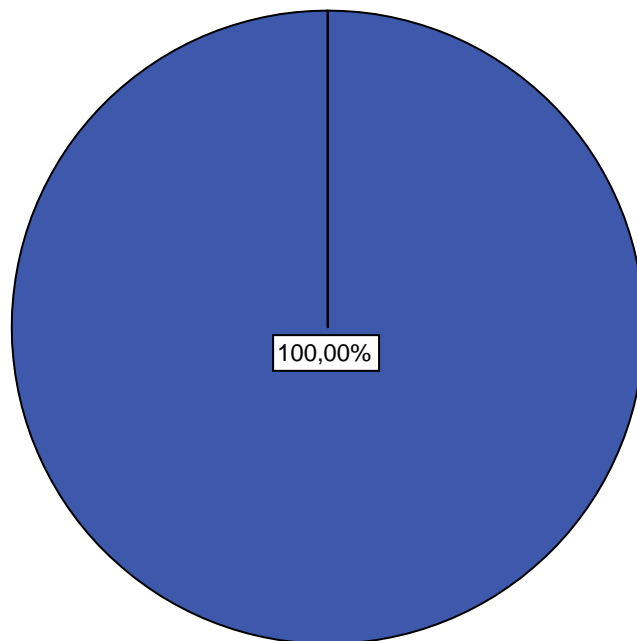
**Oficinas Administrativas**

**Seguridad**

	Frecuencia	Porcentaje	Porcentaje válido	Porcentaje acumulado
Válidos	5	1	100,0	100,0

**40-345,346-9f. Califique de 1 a 5 las características de la planta física de su programa. Oficinas Administrativas. Seguridad**

■ 5



**40-345,346-9g. Califique de 1 a 5 las características de la planta física de su programa.**

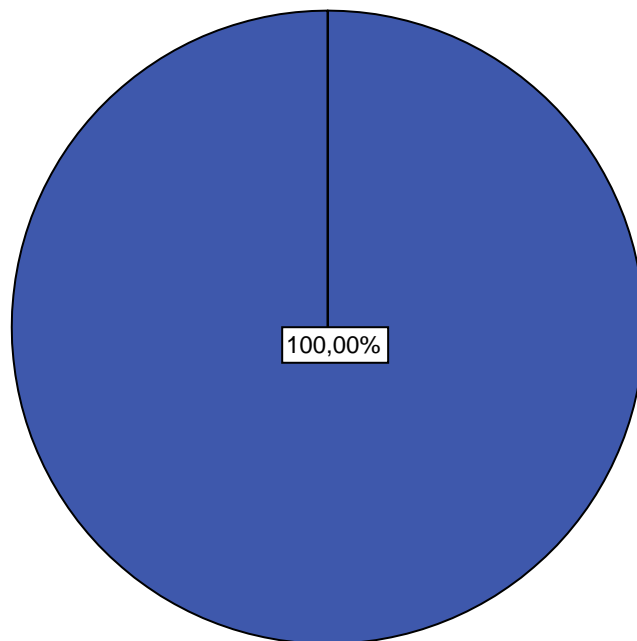
### **Oficinas Administrativas**

#### **Higiene**

	Frecuencia	Porcentaje	Porcentaje válido	Porcentaje acumulado
Válidos	5	1	100,0	100,0

**40-345,346-9g. Califique de 1 a 5 las características de la planta física de su programa. Oficinas Administrativas. Higiene**

■ 5



**40-345,346-10a. Califique de 1 a 5 las características de la planta física de su programa.**

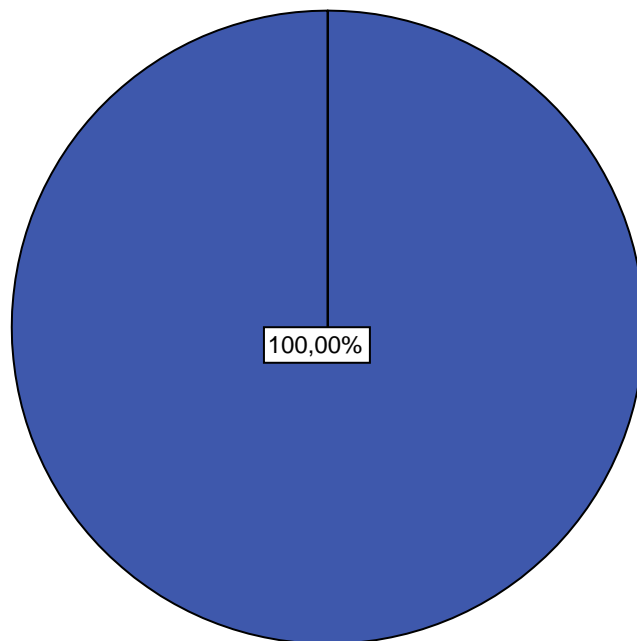
### **Cafeterías**

### **Acceso**

	Frecuencia	Porcentaje	Porcentaje válido	Porcentaje acumulado
Válidos	5	1	100,0	100,0

**40-345,346-10a. Califique de 1 a 5 las características de la planta física de su programa. Cafeterías. Acceso**

■ 5



**40-345,346-10b. Califique de 1 a 5 las características de la planta física de su programa.**

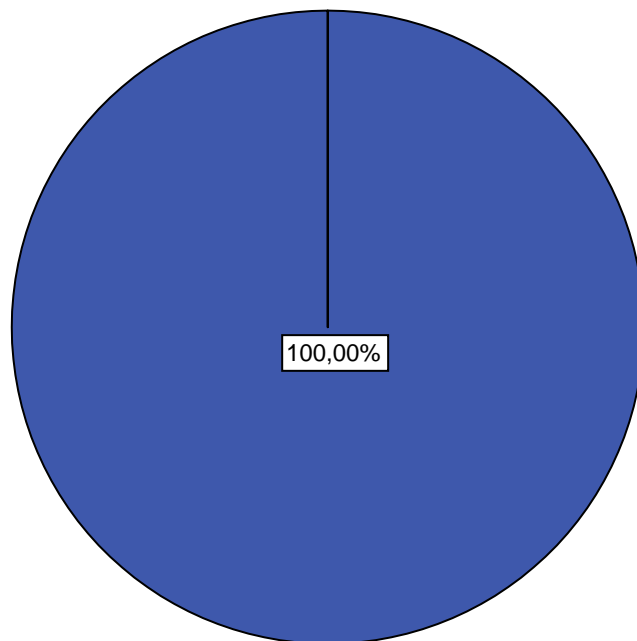
**Cafeterías**

**Diseño**

	Frecuencia	Porcentaje	Porcentaje válido	Porcentaje acumulado
Válidos 5	1	100,0	100,0	100,0

**40-345,346-10b. Califique de 1 a 5 las características de la planta física de su programa. Cafeterías. Diseño**

■ 5



**40-345,346-10c. Califique de 1 a 5 las características de la planta física de su programa.**

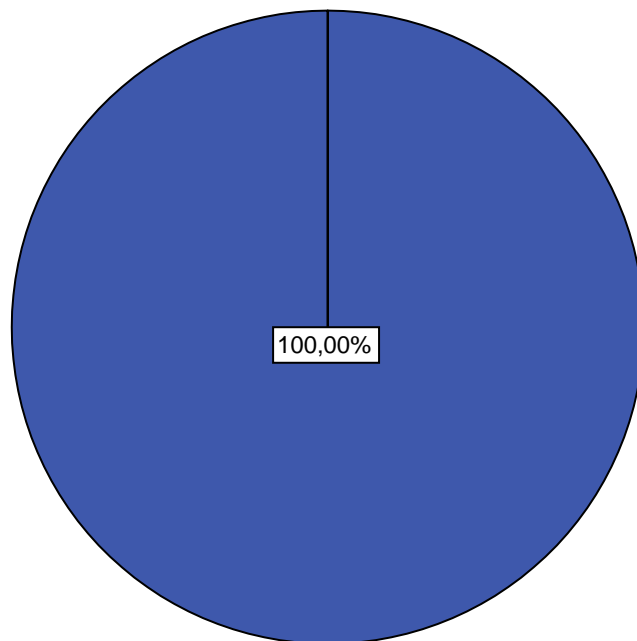
**Cafeterías**

**Capacidad**

	Frecuencia	Porcentaje	Porcentaje válido	Porcentaje acumulado
Válidos	5	1	100,0	100,0

**40-345,346-10c. Califique de 1 a 5 las características de la planta física de su programa. Cafeterías. Capacidad**

■ 5





**40-345,346-10d. Califique de 1 a 5 las características de la planta física de su programa.**

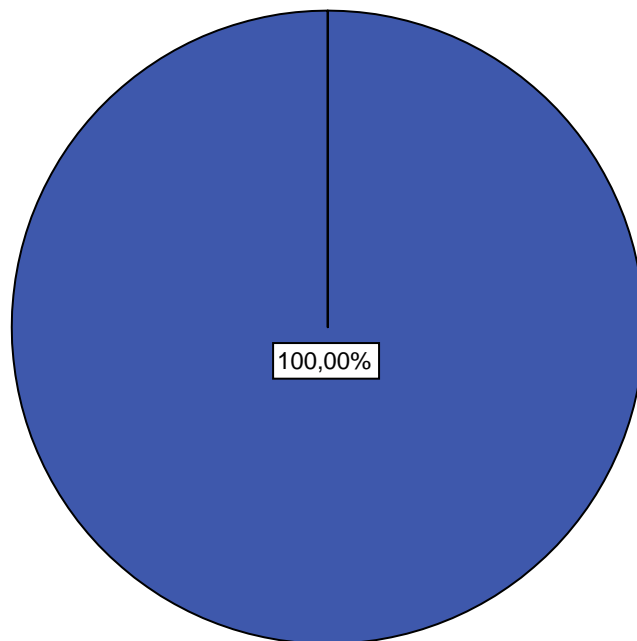
### **Cafeterías**

### **Iluminación**

	Frecuencia	Porcentaje	Porcentaje válido	Porcentaje acumulado
Válidos	5	1	100,0	100,0

**40-345,346-10d. Califique de 1 a 5 las características de la planta física de su programa. Cafeterías. Iluminación**

■ 5



**40-345,346-10e. Califique de 1 a 5 las características de la planta física de su programa.**

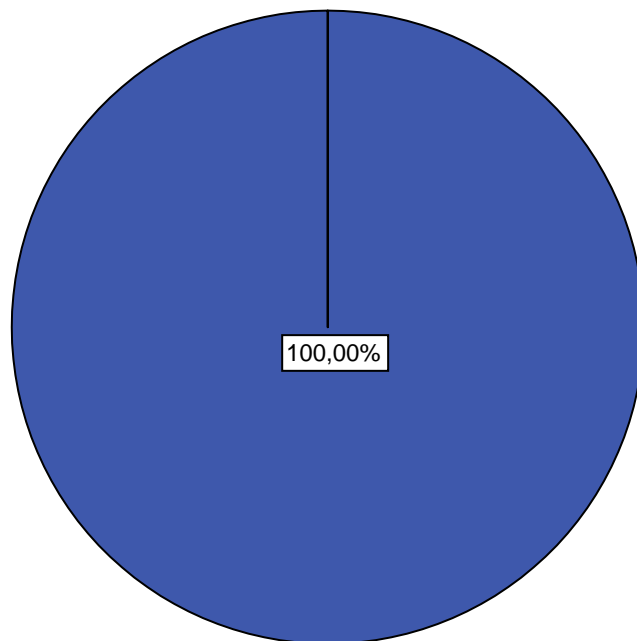
### **Cafeterías**

### **Ventilación**

	Frecuencia	Porcentaje	Porcentaje válido	Porcentaje acumulado
Válidos	5	1	100,0	100,0

**40-345,346-10e. Califique de 1 a 5 las características de la planta física de su programa. Cafeterías. Ventilación**

■ 5



**40-345,346-10f. Califique de 1 a 5 las características de la planta física de su programa.**

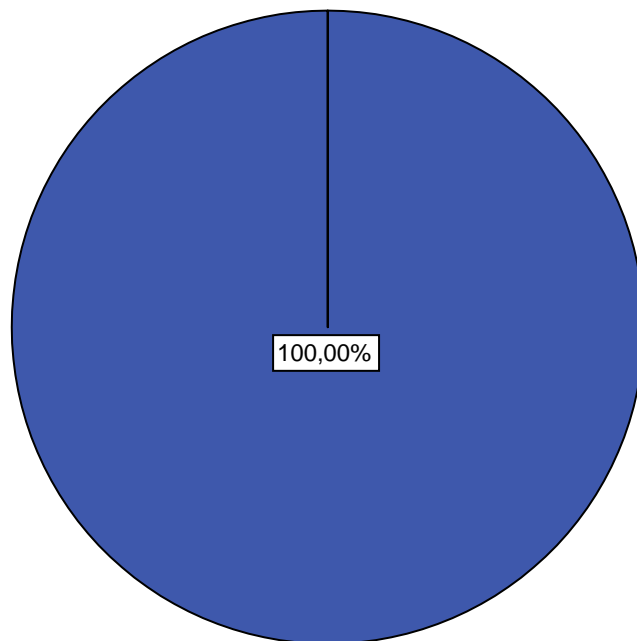
**Cafeterías**

**Seguridad**

	Frecuencia	Porcentaje	Porcentaje válido	Porcentaje acumulado
Válidos	5	1	100,0	100,0

**40-345,346-10f. Califique de 1 a 5 las características de la planta física de su programa. Cafeterías. Seguridad**

■ 5



**40-345,346-10g. Califique de 1 a 5 las características de la planta física de su programa.**

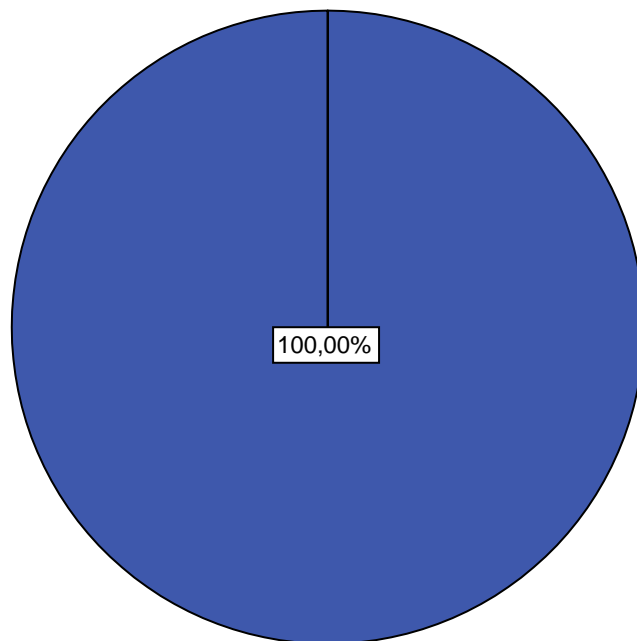
### **Cafeterías**

### **Higiene**

	Frecuencia	Porcentaje	Porcentaje válido	Porcentaje acumulado
Válidos	4	1	100,0	100,0

**40-345,346-10g. Califique de 1 a 5 las características de la planta física de su programa. Cafeterías. Higiene**

■ 4



**40-345,346-11a. Califique de 1 a 5 las características de la planta física de su programa.**

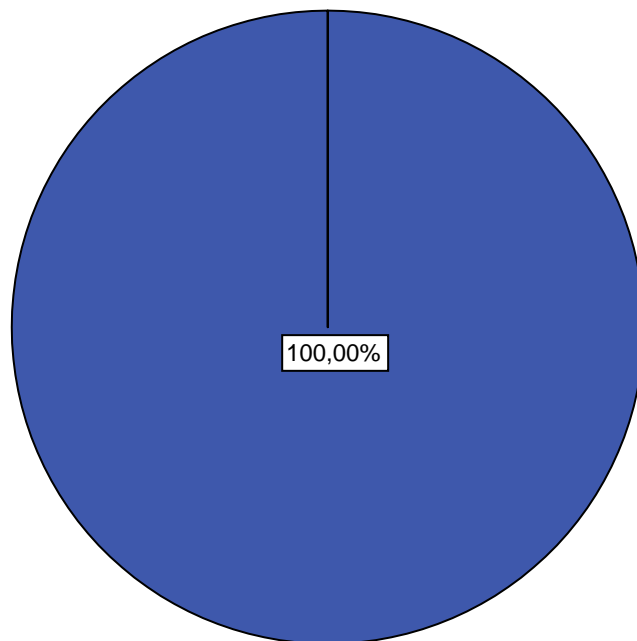
**Baños**

**Acceso**

	Frecuencia	Porcentaje	Porcentaje válido	Porcentaje acumulado
Válidos	5	1	100,0	100,0

**40-345,346-11a. Califique de 1 a 5 las características de la planta física de su programa. Baños. Acceso**

■ 5



**40-345,346-11b. Califique de 1 a 5 las características de la planta física de su programa.**

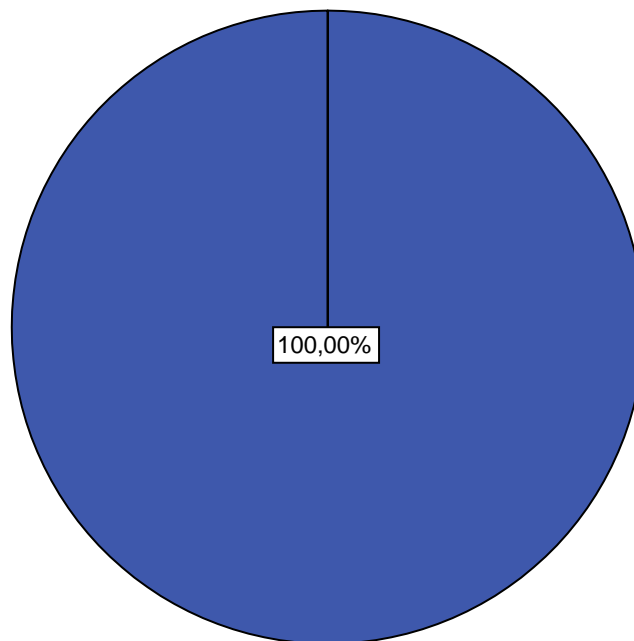
**Baños**

**Diseño**

	Frecuencia	Porcentaje	Porcentaje válido	Porcentaje acumulado
Válidos	5	1	100,0	100,0

**40-345,346-11b. Califique de 1 a 5 las características de la planta física de su programa. Baños. Diseño**

■ 5



**40-345,346-11c. Califique de 1 a 5 las características de la planta física de su programa.**

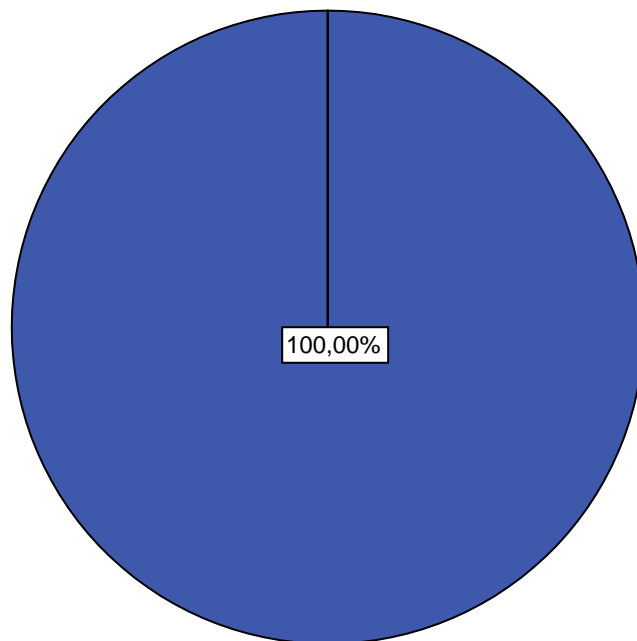
**Baños**

**Capacidad**

	Frecuencia	Porcentaje	Porcentaje válido	Porcentaje acumulado
Válidos 5	1	100,0	100,0	100,0

**40-345,346-11c. Califique de 1 a 5 las características de la planta física de su programa. Baños. Capacidad**

■ 5



**40-345,346-11d. Califique de 1 a 5 las características de la planta física de su programa.**

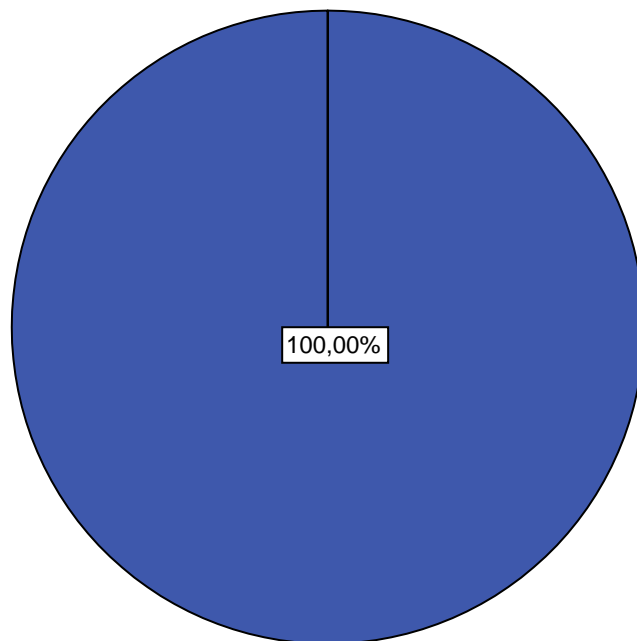
**Baños**

**Iluminación**

	Frecuencia	Porcentaje	Porcentaje válido	Porcentaje acumulado
Válidos	5	1	100,0	100,0

**40-345,346-11d. Califique de 1 a 5 las características de la planta física de su programa. Baños. Iluminación**

■ 5





**40-345,346-11e. Califique de 1 a 5 las características de la planta física de su programa.**

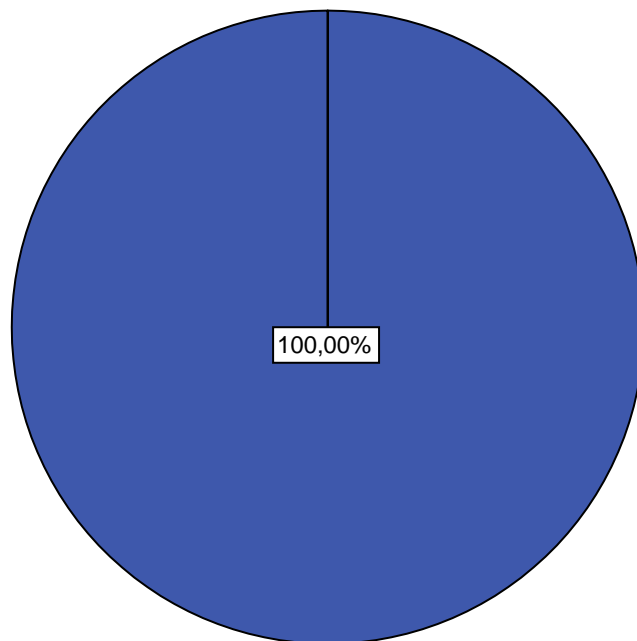
**Baños**

**Ventilación**

	Frecuencia	Porcentaje	Porcentaje válido	Porcentaje acumulado
Válidos	5	1	100,0	100,0

**40-345,346-11e. Califique de 1 a 5 las características de la planta física de su programa. Baños. Ventilación**

■ 5



**40-345,346-11f. Califique de 1 a 5 las características de la planta física de su programa.**

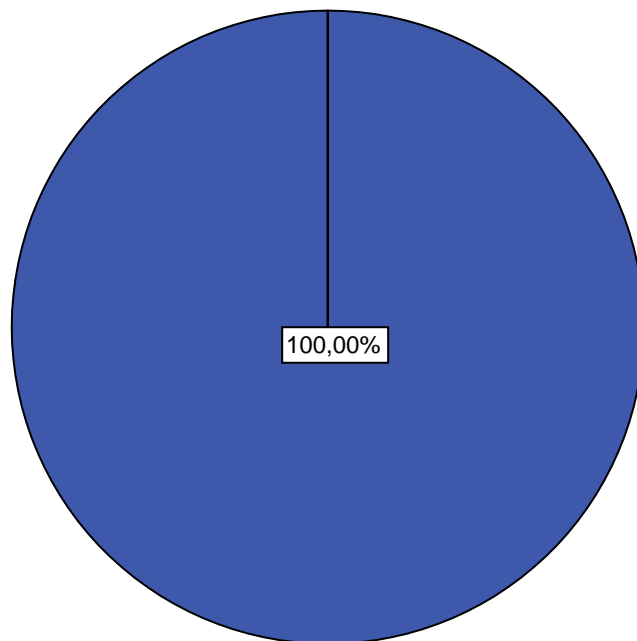
**Baños**

**Seguridad**

	Frecuencia	Porcentaje	Porcentaje válido	Porcentaje acumulado
Válidos	5	1	100,0	100,0

**40-345,346-11f. Califique de 1 a 5 las características de la planta física de su programa. Baños. Seguridad**

■ 5



**40-345,346-11g. Califique de 1 a 5 las características de la planta física de su programa.**

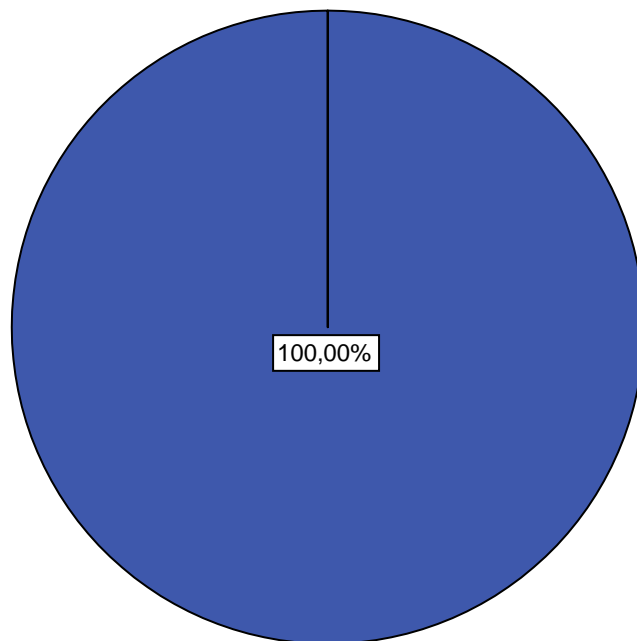
**Baños**

**Higiene**

	Frecuencia	Porcentaje	Porcentaje válido	Porcentaje acumulado
Válidos	5	1	100,0	100,0

**40-345,346-11g. Califique de 1 a 5 las características de la planta física de su programa. Baños. Higiene**

■ 5



**40-345,346-12a. Califique de 1 a 5 las características de la planta física de su programa.**

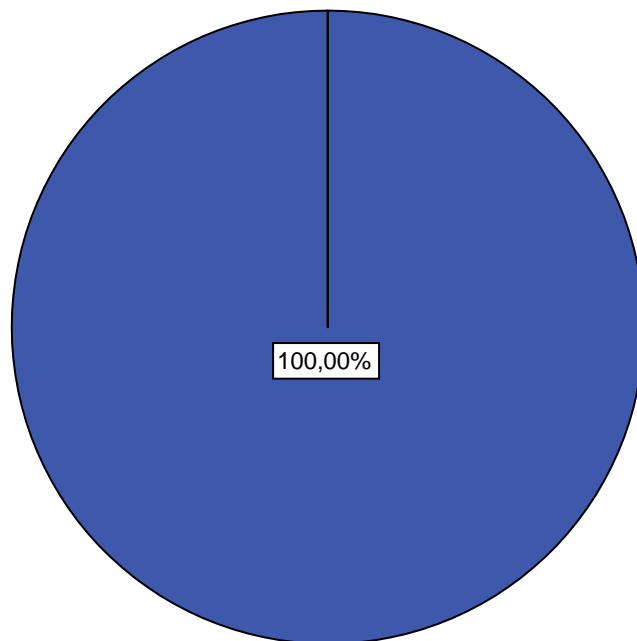
**Servicios**

**Acceso**

	Frecuencia	Porcentaje	Porcentaje válido	Porcentaje acumulado
Válidos	5	1	100,0	100,0

**40-345,346-12a. Califique de 1 a 5 las características de la planta física de su programa. Servicios. Acceso**

■ 5



**40-345,346-12b. Califique de 1 a 5 las características de la planta física de su programa.**

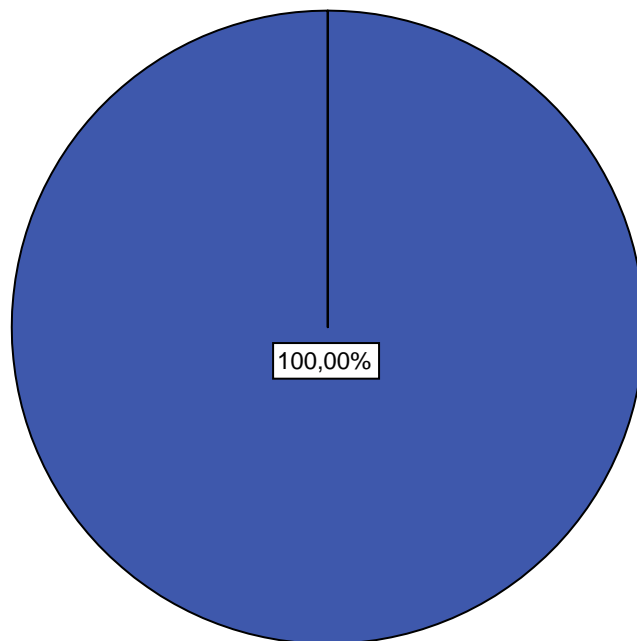
**Servicios**

**Diseño**

	Frecuencia	Porcentaje	Porcentaje válido	Porcentaje acumulado
Válidos	5	1	100,0	100,0

**40-345,346-12b. Califique de 1 a 5 las características de la planta física de su programa. Servicios. Diseño**

■ 5



**40-345,346-12c. Califique de 1 a 5 las características de la planta física de su programa.**

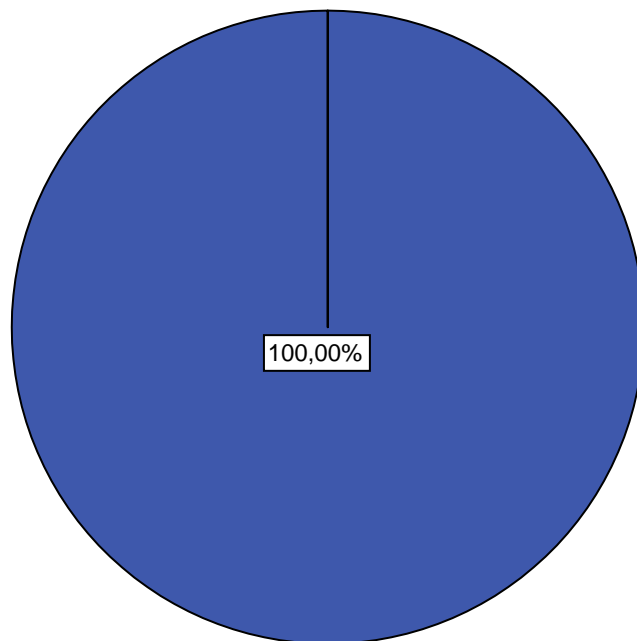
**Servicios**

**Capacidad**

	Frecuencia	Porcentaje	Porcentaje válido	Porcentaje acumulado
Válidos	5	1	100,0	100,0

**40-345,346-12c. Califique de 1 a 5 las características de la planta física de su programa. Servicios. Capacidad**

■ 5



**40-345,346-12d. Califique de 1 a 5 las características de la planta física de su programa.**

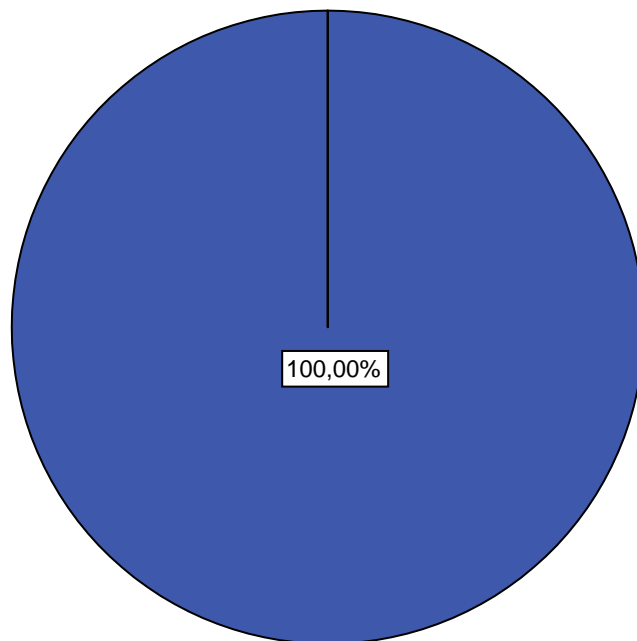
### **Servicios**

### **Iluminación**

	Frecuencia	Porcentaje	Porcentaje válido	Porcentaje acumulado
Válidos	5	1	100,0	100,0

**40-345,346-12d. Califique de 1 a 5 las características de la planta física de su programa. Servicios. Iluminación**

■ 5



**40-345,346-12e. Califique de 1 a 5 las características de la planta física de su programa.**

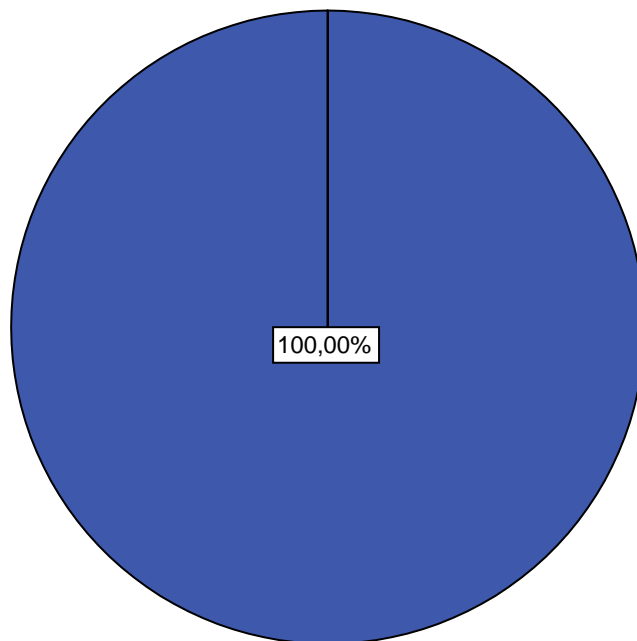
### **Servicios**

### **Ventilación**

	Frecuencia	Porcentaje	Porcentaje válido	Porcentaje acumulado
Válidos	5	1	100,0	100,0

**40-345,346-12e. Califique de 1 a 5 las características de la planta física de su programa. Servicios. Ventilación**

■ 5





**40-345,346-12f. Califique de 1 a 5 las características de la planta física de su programa.**

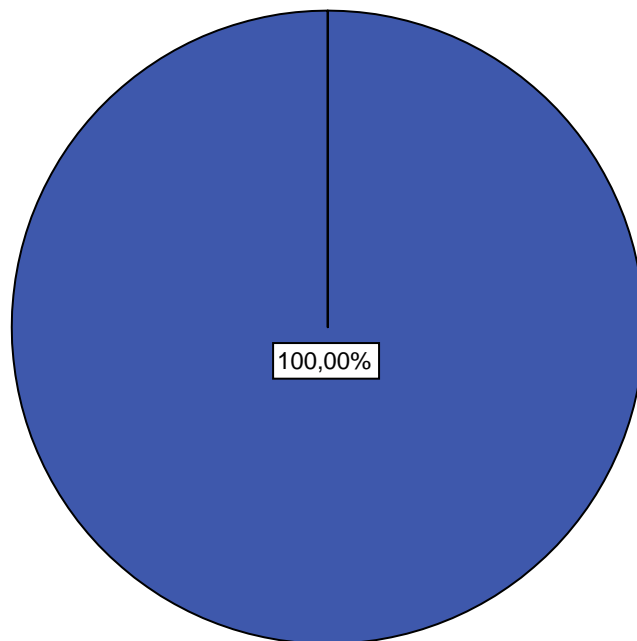
**Servicios**

**Seguridad**

	Frecuencia	Porcentaje	Porcentaje válido	Porcentaje acumulado
Válidos	5	1	100,0	100,0

**40-345,346-12f. Califique de 1 a 5 las características de la planta física de su programa. Servicios. Seguridad**

■ 5



**40-345,346-12g. Califique de 1 a 5 las características de la planta física de su programa.**

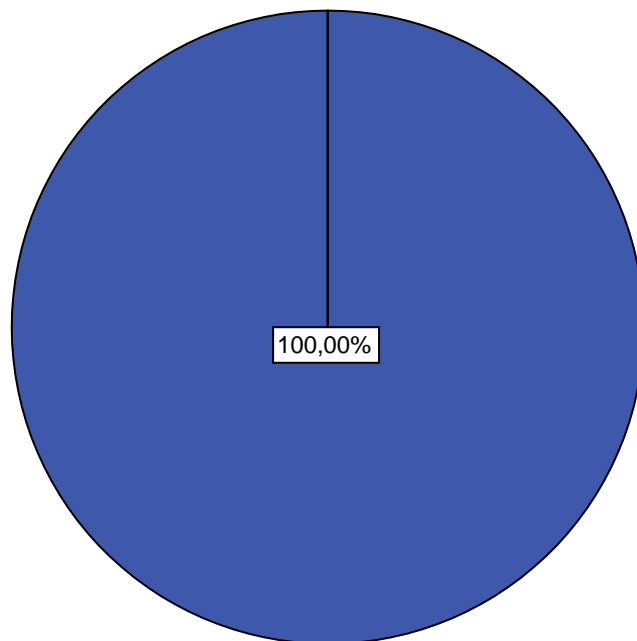
### **Servicios**

### **Higiene**

	Frecuencia	Porcentaje	Porcentaje válido	Porcentaje acumulado
Válidos	5	1	100,0	100,0

**40-345,346-12g. Califique de 1 a 5 las características de la planta física de su programa. Servicios. Higiene**

■ 5



**40-345,346-13a. Califique de 1 a 5 las características de la planta física de su programa.**

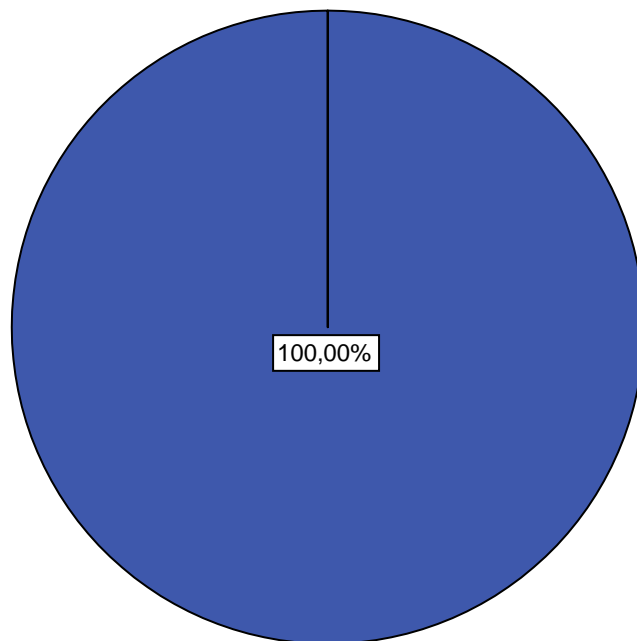
### **Campos de Juego**

#### **Acceso**

	Frecuencia	Porcentaje	Porcentaje válido	Porcentaje acumulado
Válidos	4	1	100,0	100,0

**40-345,346-13a. Califique de 1 a 5 las características de la planta física de su programa. Campos de Juego. Acceso**

■ 4



**40-345,346-13b. Califique de 1 a 5 las características de la planta física de su programa.**

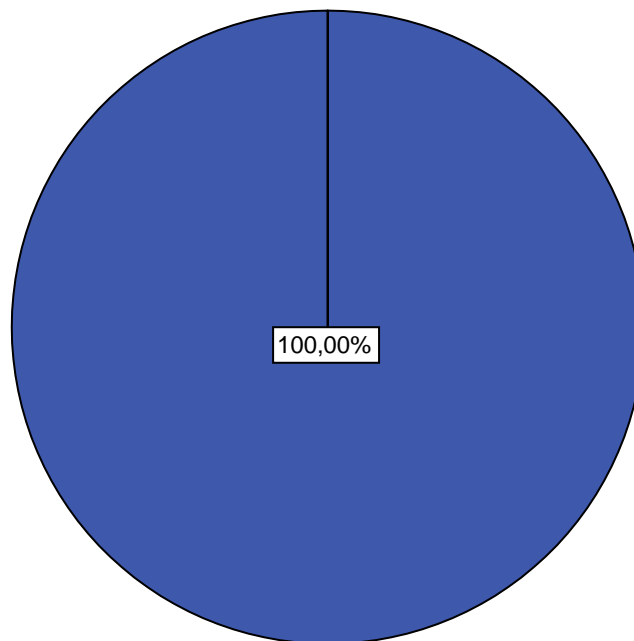
### **Campos de Juego**

### **Diseño**

		Frecuencia	Porcentaje	Porcentaje válido	Porcentaje acumulado
Válidos	5	1	100,0	100,0	100,0

**40-345,346-13b. Califique de 1 a 5 las características de la planta física de su programa. Campos de Juego. Diseño**

■ 5



**40-345,346-13c. Califique de 1 a 5 las características de la planta física de su programa.**

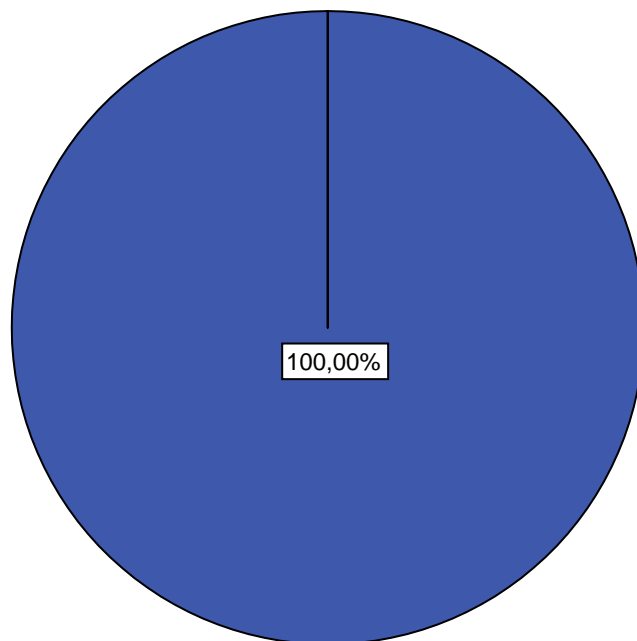
### **Campos de Juego**

### **Capacidad**

	Frecuencia	Porcentaje	Porcentaje válido	Porcentaje acumulado
Válidos	5	1	100,0	100,0

**40-345,346-13c. Califique de 1 a 5 las características de la planta física de su programa. Campos de Juego. Capacidad**

■ 5



**40-345,346-13d. Califique de 1 a 5 las características de la planta física de su programa.**

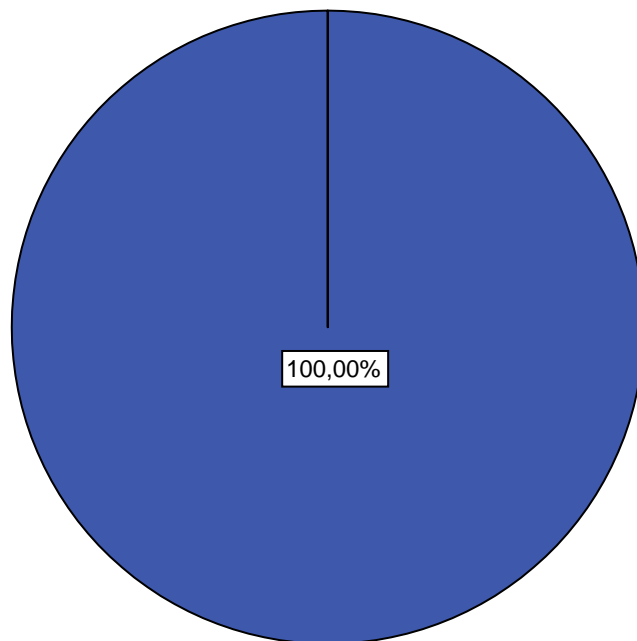
### **Campos de Juego**

#### **Iluminación**

	Frecuencia	Porcentaje	Porcentaje válido	Porcentaje acumulado
Válidos	5	1	100,0	100,0

**40-345,346-13d. Califique de 1 a 5 las características de la planta física de su programa. Campos de Juego. Iluminación**

■ 5



**40-345,346-13e. Califique de 1 a 5 las características de la planta física de su programa.**

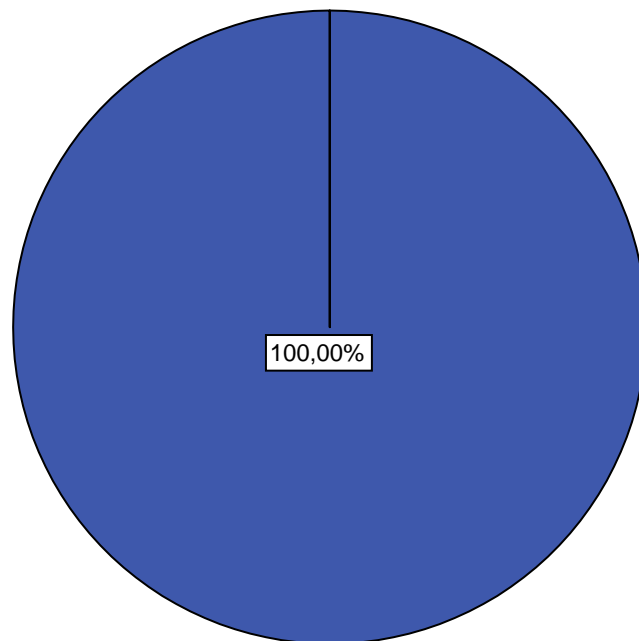
### **Campos de Juego**

#### **Ventilación**

	Frecuencia	Porcentaje	Porcentaje válido	Porcentaje acumulado
Válidos	5	1	100,0	100,0

**40-345,346-13e. Califique de 1 a 5 las características de la planta física de su programa. Campos de Juego. Ventilación**

■ 5



**40-345,346-13f. Califique de 1 a 5 las características de la planta física de su programa.**

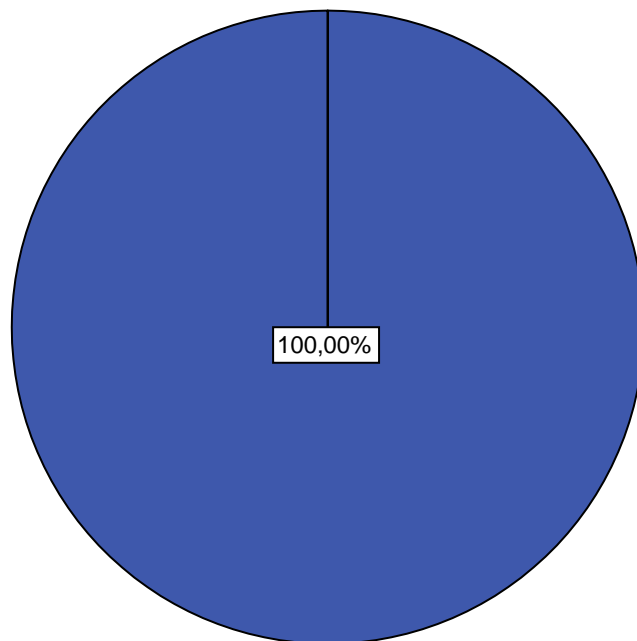
### **Campos de Juego**

### **Seguridad**

	Frecuencia	Porcentaje	Porcentaje válido	Porcentaje acumulado
Válidos	5	1	100,0	100,0

**40-345,346-13f. Califique de 1 a 5 las características de la planta física de su programa. Campos de Juego. Seguridad**

■ 5





**40-345,346-13g. Califique de 1 a 5 las características de la planta física de su programa.**

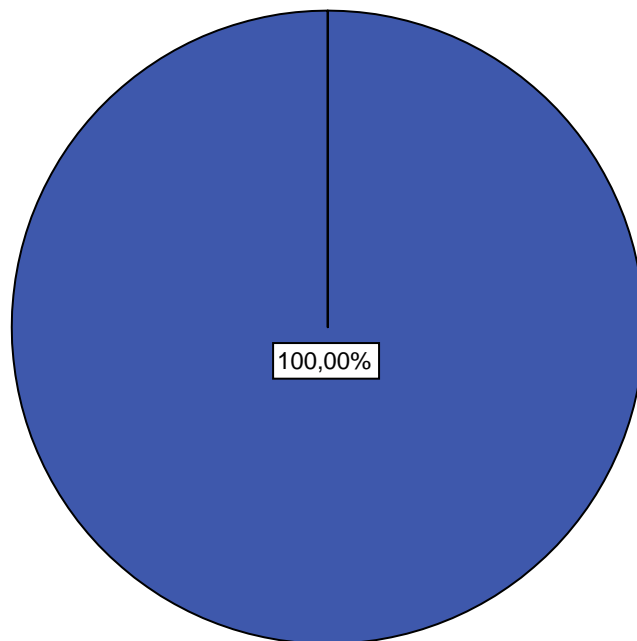
### **Campos de Juego**

#### **Higiene**

	Frecuencia	Porcentaje	Porcentaje válido	Porcentaje acumulado
Válidos	5	1	100,0	100,0

**40-345,346-13g. Califique de 1 a 5 las características de la planta física de su programa. Campos de Juego. Higiene**

■ 5



**40-345,346-14a. Califique de 1 a 5 las características de la planta física de su programa.**

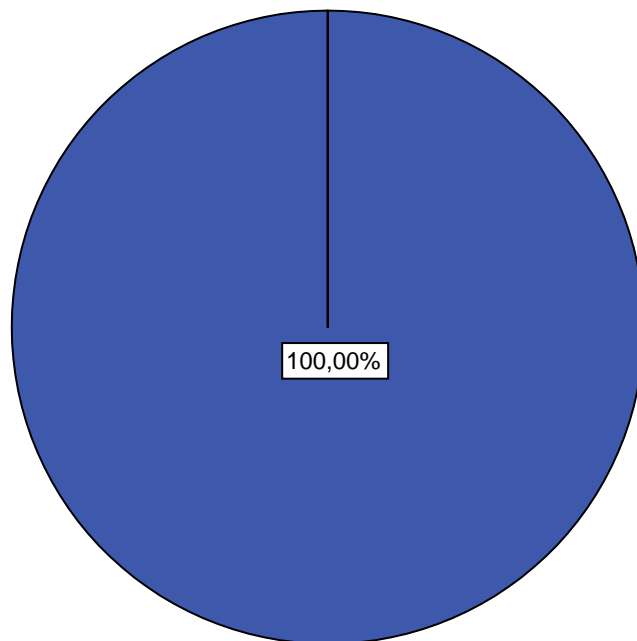
**Espacios Libres**

**Acceso**

	Frecuencia	Porcentaje	Porcentaje válido	Porcentaje acumulado
Válidos	5	1	100,0	100,0

**40-345,346-14a. Califique de 1 a 5 las características de la planta física de su programa. Espacios Libres. Acceso**

■ 5



**40-345,346-14b. Califique de 1 a 5 las características de la planta física de su programa.**

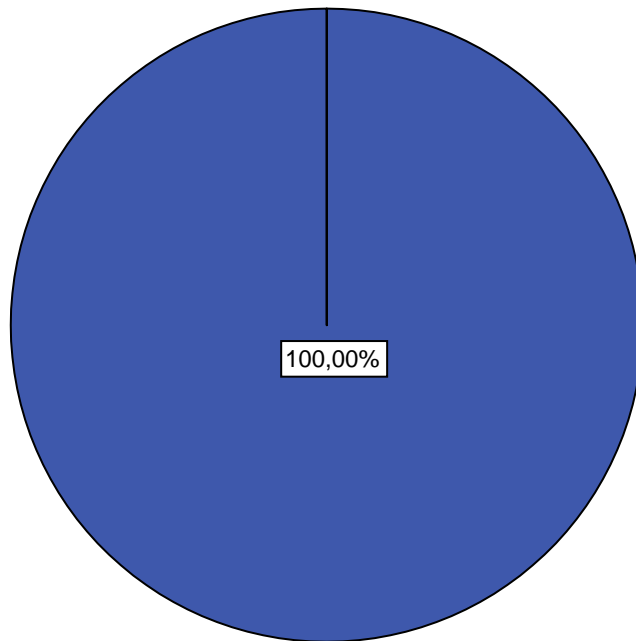
### **Espacios Libres**

### **Diseño**

	Frecuencia	Porcentaje	Porcentaje válido	Porcentaje acumulado
Válidos	5	1	100,0	100,0

**40-345,346-14b. Califique de 1 a 5 las características de la planta física de su programa. Espacios Libres. Diseño**

■ 5



**40-345,346-14c. Califique de 1 a 5 las características de la planta física de su programa.**

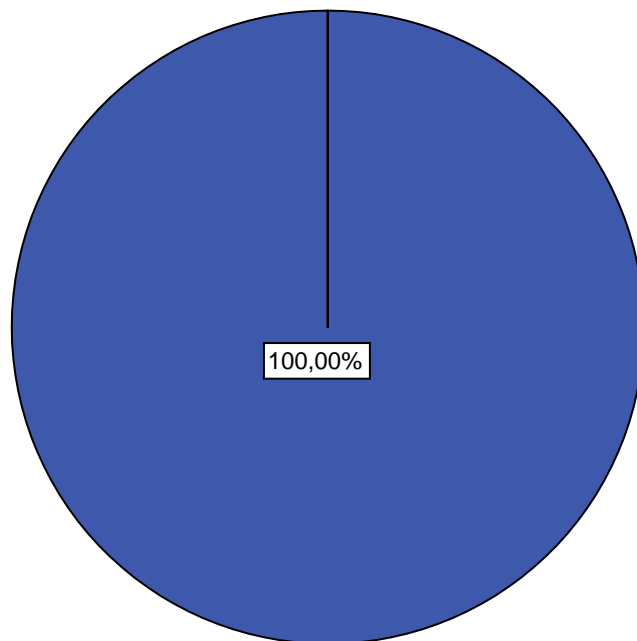
### **Espacios Libres**

### **Capacidad**

	Frecuencia	Porcentaje	Porcentaje válido	Porcentaje acumulado
Válidos	5	1	100,0	100,0

**40-345,346-14c. Califique de 1 a 5 las características de la planta física de su programa. Espacios Libres. Capacidad**

■ 5



**40-345,346-14d. Califique de 1 a 5 las características de la planta física de su programa.**

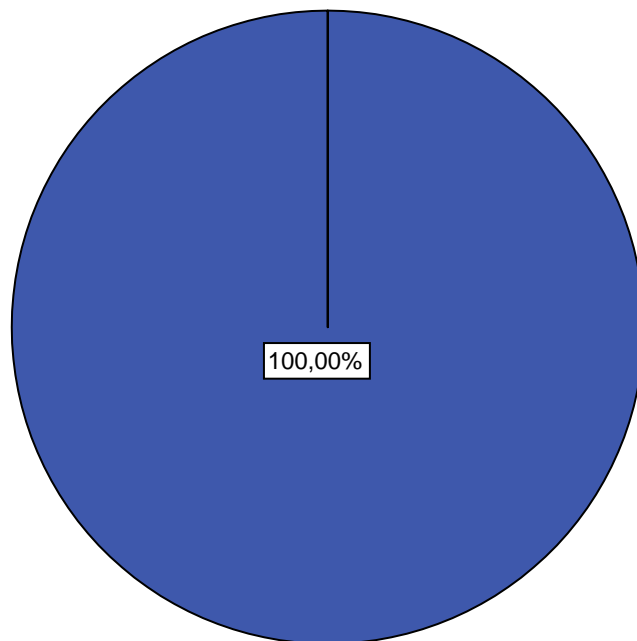
### **Espacios Libres**

### **Iluminación**

	Frecuencia	Porcentaje	Porcentaje válido	Porcentaje acumulado
Válidos	5	1	100,0	100,0

**40-345,346-14d. Califique de 1 a 5 las características de la planta física de su programa. Espacios Libres. Iluminación**

■ 5



**40-345,346-14e. Califique de 1 a 5 las características de la planta física de su programa.**

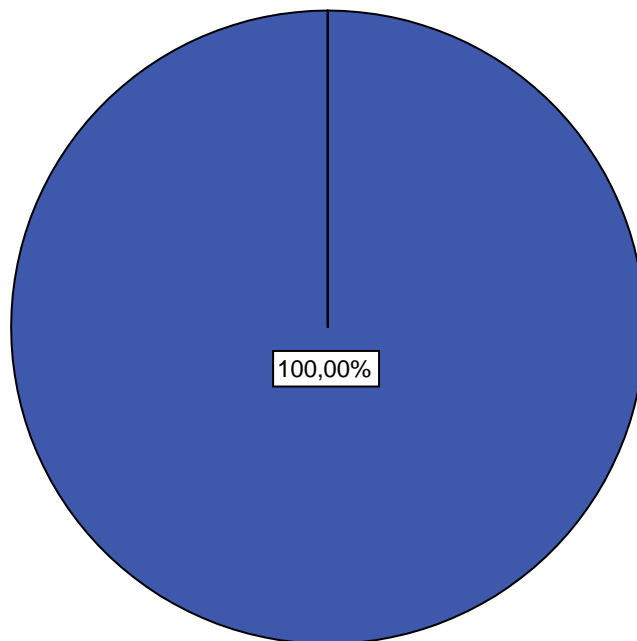
### **Espacios Libres**

### **Ventilación**

	Frecuencia	Porcentaje	Porcentaje válido	Porcentaje acumulado
Válidos	5	1	100,0	100,0

**40-345,346-14e. Califique de 1 a 5 las características de la planta física de su programa. Espacios Libres. Ventilación**

■ 5



**40-345,346-14f. Califique de 1 a 5 las características de la planta física de su programa.**

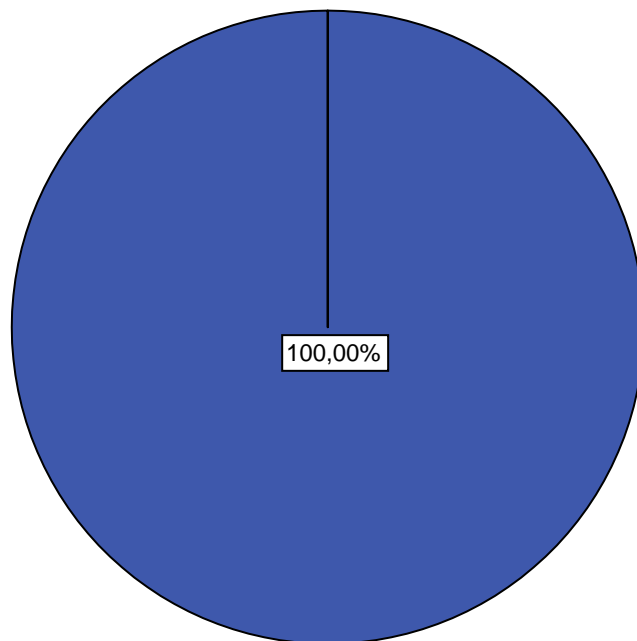
**Espacios Libres**

**Seguridad**

	Frecuencia	Porcentaje	Porcentaje válido	Porcentaje acumulado
Válidos	5	1	100,0	100,0

**40-345,346-14f. Califique de 1 a 5 las características de la planta física de su programa. Espacios Libres. Seguridad**

■ 5



**40-345,346-14g. Califique de 1 a 5 las características de la planta física de su programa.**

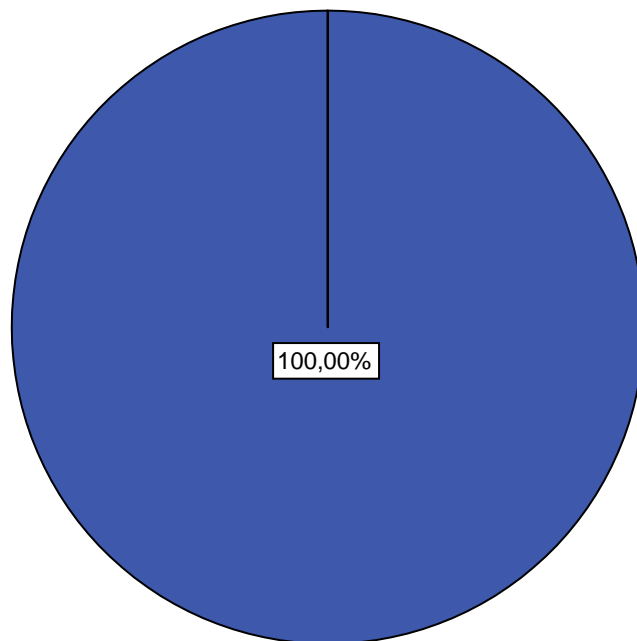
### **Espacios Libres**

### **Higiene**

	Frecuencia	Porcentaje	Porcentaje válido	Porcentaje acumulado
Válidos	5	1	100,0	100,0

**40-345,346-14g. Califique de 1 a 5 las características de la planta física de su programa. Espacios Libres. Higiene**

■ 5





**40-345,346-15a. Califique de 1 a 5 las características de la planta física de su programa.**

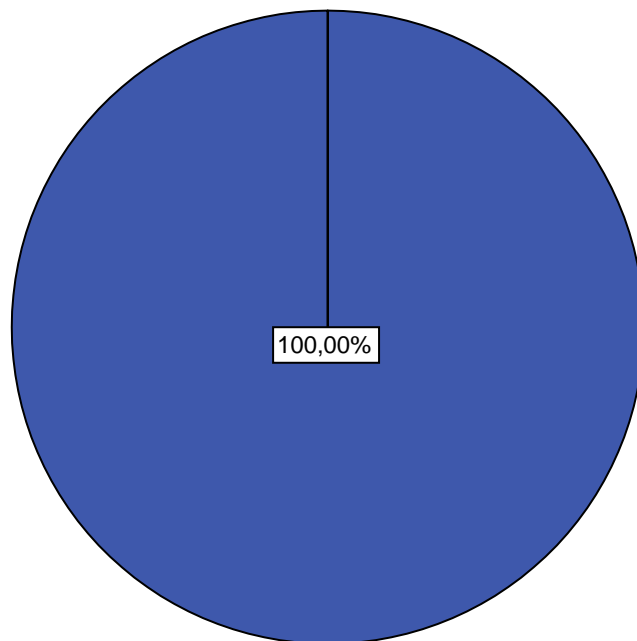
**Sala de Lectura Grupal**

**Acceso**

	Frecuencia	Porcentaje	Porcentaje válido	Porcentaje acumulado
Válidos	4	1	100,0	100,0

**40-345,346-15a. Califique de 1 a 5 las características de la planta física de su programa. Sala de Lectura Grupal. Acceso**

■ 4



**40-345,346-15b. Califique de 1 a 5 las características de la planta física de su programa.**

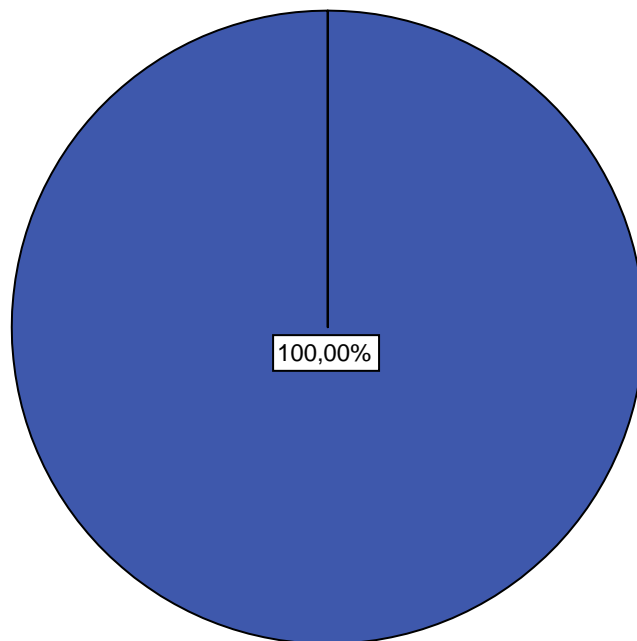
**Sala de Lectura Grupal**

**Diseño**

	Frecuencia	Porcentaje	Porcentaje válido	Porcentaje acumulado
Válidos	5	1	100,0	100,0

**40-345,346-15b. Califique de 1 a 5 las características de la planta física de su programa. Sala de Lectura Grupal. Diseño**

■ 5



**40-345,346-15c. Califique de 1 a 5 las características de la planta física de su programa.**

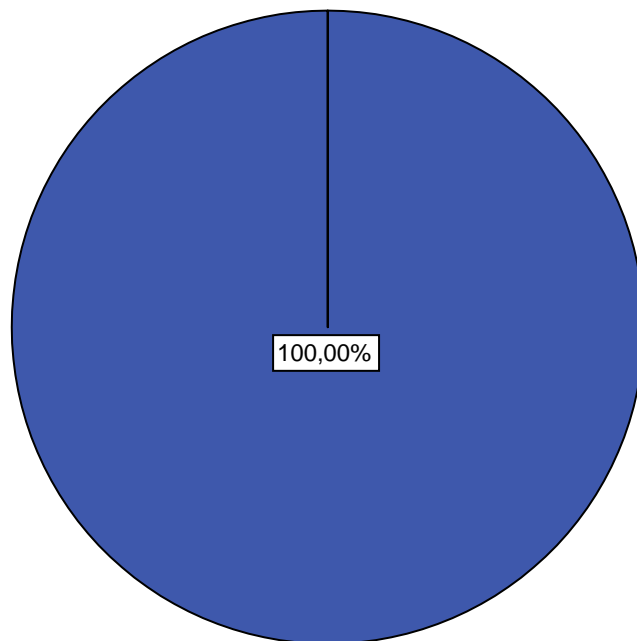
### **Sala de Lectura Grupal**

#### **Capacidad**

	Frecuencia	Porcentaje	Porcentaje válido	Porcentaje acumulado
Válidos	5	1	100,0	100,0

**40-345,346-15c. Califique de 1 a 5 las características de la planta física de su programa. Sala de Lectura Grupal. Capacidad**

■ 5



**40-345,346-15d. Califique de 1 a 5 las características de la planta física de su programa.**

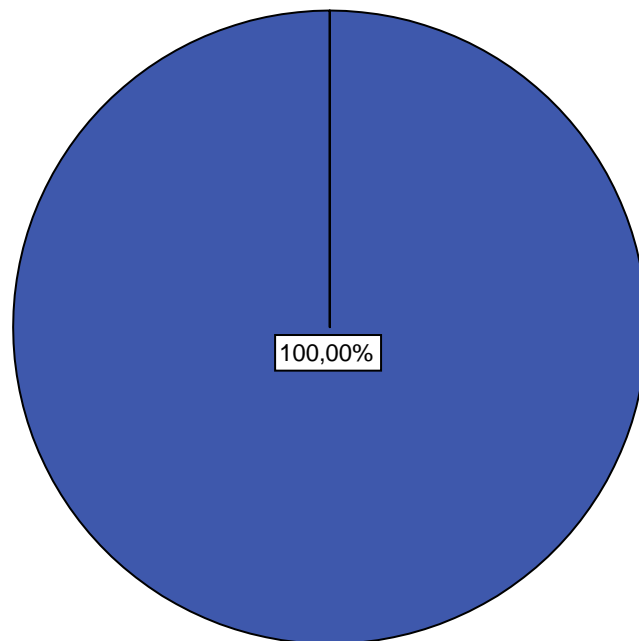
### **Sala de Lectura Grupal**

#### **Iluminación**

	Frecuencia	Porcentaje	Porcentaje válido	Porcentaje acumulado
Válidos	5	1	100,0	100,0

**40-345,346-15d. Califique de 1 a 5 las características de la planta física de su programa. Sala de Lectura Grupal. Iluminación**

■ 5



**40-345,346-15e. Califique de 1 a 5 las características de la planta física de su programa.**

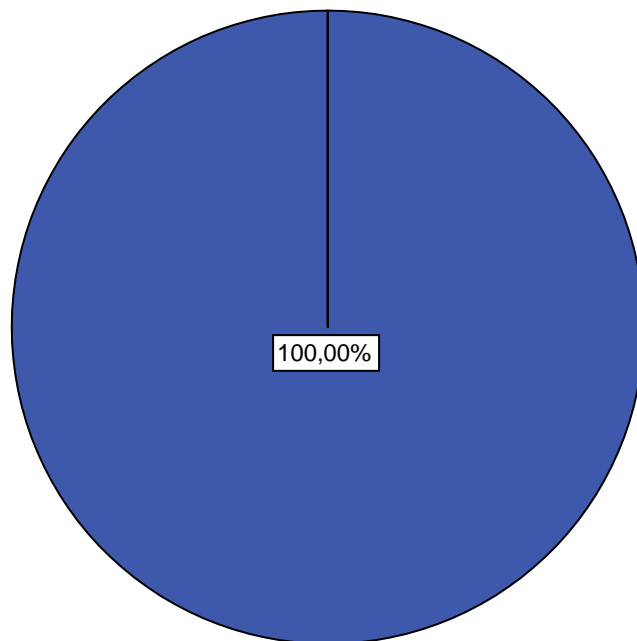
### **Sala de Lectura Grupal**

#### **Ventilación**

	Frecuencia	Porcentaje	Porcentaje válido	Porcentaje acumulado
Válidos	5	1	100,0	100,0

**40-345,346-15e. Califique de 1 a 5 las características de la planta física de su programa. Sala de Lectura Grupal. Ventilación**

■ 5



**40-345,346-15f. Califique de 1 a 5 las características de la planta física de su programa.**

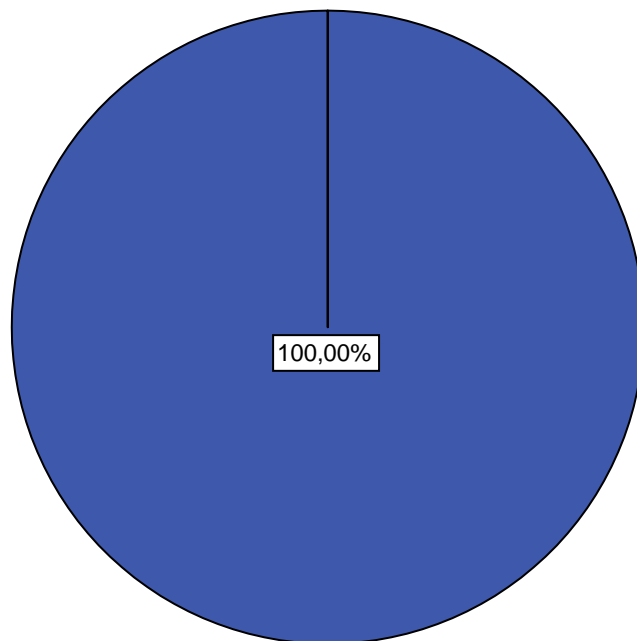
**Sala de Lectura Grupal**

**Seguridad**

	Frecuencia	Porcentaje	Porcentaje válido	Porcentaje acumulado
Válidos	5	1	100,0	100,0

**40-345,346-15f. Califique de 1 a 5 las características de la planta física de su programa. Sala de Lectura Grupal. Seguridad**

■ 5



**40-345,346-15g. Califique de 1 a 5 las características de la planta física de su programa.**

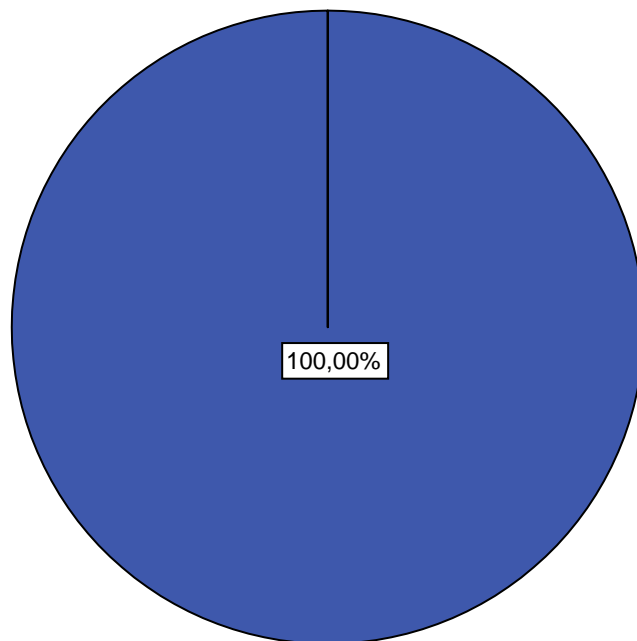
### **Sala de Lectura Grupal**

#### **Higiene**

	Frecuencia	Porcentaje	Porcentaje válido	Porcentaje acumulado
Válidos	5	1	100,0	100,0

**40-345,346-15g. Califique de 1 a 5 las características de la planta física de su programa. Sala de Lectura Grupal. Higiene**

■ 5



**40-345,346-16a. Califique de 1 a 5 las características de la planta física de su programa.**

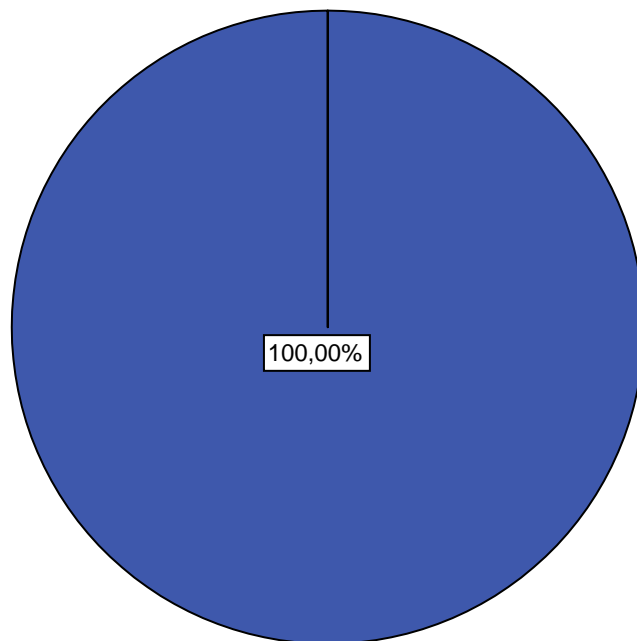
**Sala de Lectura Individual**

**Acceso**

	Frecuencia	Porcentaje	Porcentaje válido	Porcentaje acumulado
Válidos	4	1	100,0	100,0

**40-345,346-16a. Califique de 1 a 5 las características de la planta física de su programa. Sala de Lectura Individual. Acceso**

■ 4





**40-345,346-16b. Califique de 1 a 5 las características de la planta física de su programa**

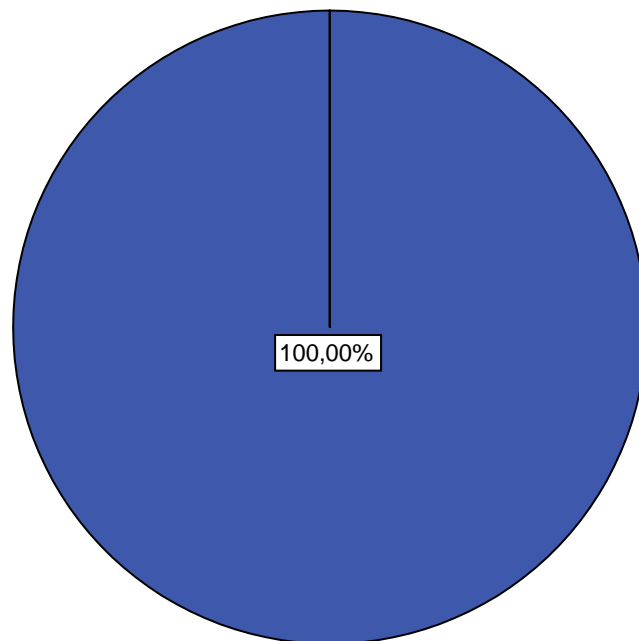
**Sala de Lectura Individual**

**Diseño**

	Frecuencia	Porcentaje	Porcentaje válido	Porcentaje acumulado
Válidos	5	1	100,0	100,0

**40-345,346-16b. Califique de 1 a 5 las características de la planta física de su programa. Sala de Lectura Individual. Diseño**

■ 5



**40-345,346-16c. Califique de 1 a 5 las características de la planta física de su programa.**

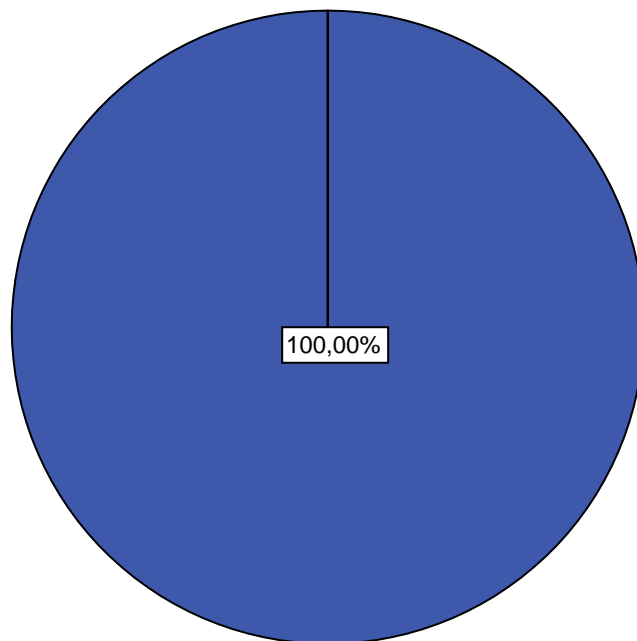
### **Sala de Lectura Individual**

#### **Capacidad**

	Frecuencia	Porcentaje	Porcentaje válido	Porcentaje acumulado
Válidos	5	1	100,0	100,0

**40-345,346-16c. Califique de 1 a 5 las características de la planta física de su programa. Sala de Lectura Individual. Capacidad**

■ 5



**40-345,346-16d. Califique de 1 a 5 las características de la planta física de su programa.**

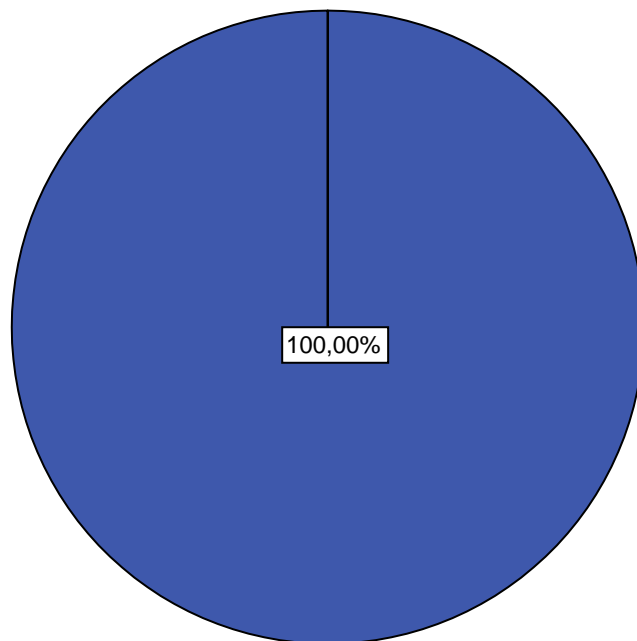
### **Sala de Lectura Individual**

#### **Iluminación**

	Frecuencia	Porcentaje	Porcentaje válido	Porcentaje acumulado
Válidos	5	1	100,0	100,0

**40-345,346-16d. Califique de 1 a 5 las características de la planta física de su programa. Sala de Lectura Individual. Iluminación**

■ 5



**40-345,346-16e. Califique de 1 a 5 las características de la planta física de su programa.**

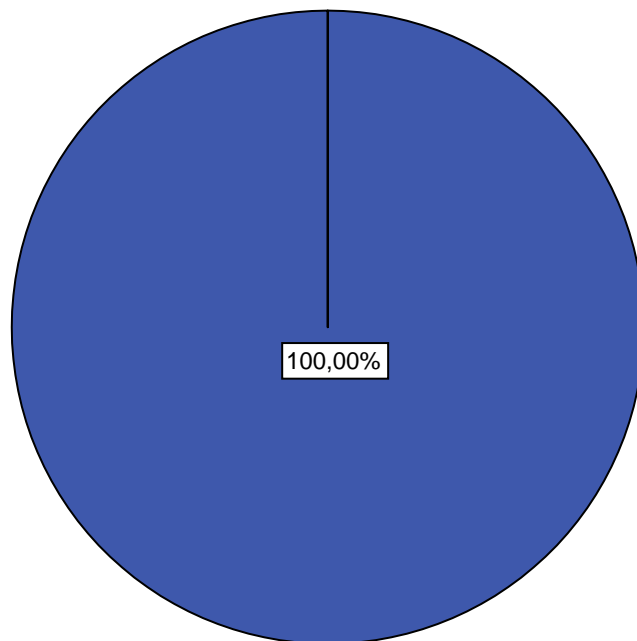
### **Sala de Lectura Individual**

#### **Ventilación**

	Frecuencia	Porcentaje	Porcentaje válido	Porcentaje acumulado
Válidos	5	1	100,0	100,0

**40-345,346-16e. Califique de 1 a 5 las características de la planta física de su programa. Sala de Lectura Individual. Ventilación**

■ 5



**40-345,346-16f. Califique de 1 a 5 las características de la planta física de su programa.**

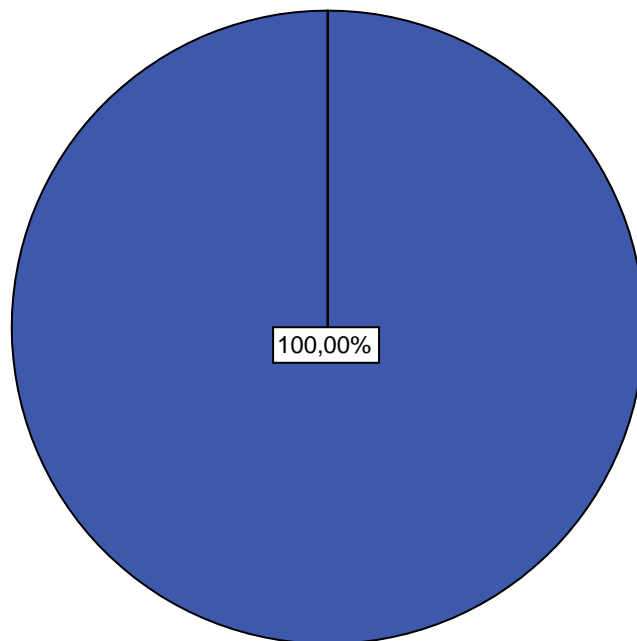
**Sala de Lectura Individual**

**Seguridad**

	Frecuencia	Porcentaje	Porcentaje válido	Porcentaje acumulado
Válidos	5	1	100,0	100,0

**40-345,346-16f. Califique de 1 a 5 las características de la planta física de su programa. Sala de Lectura Individual. Seguridad**

■ 5



**40-345,346-16g. Califique de 1 a 5 las características de la planta física de su programa.**

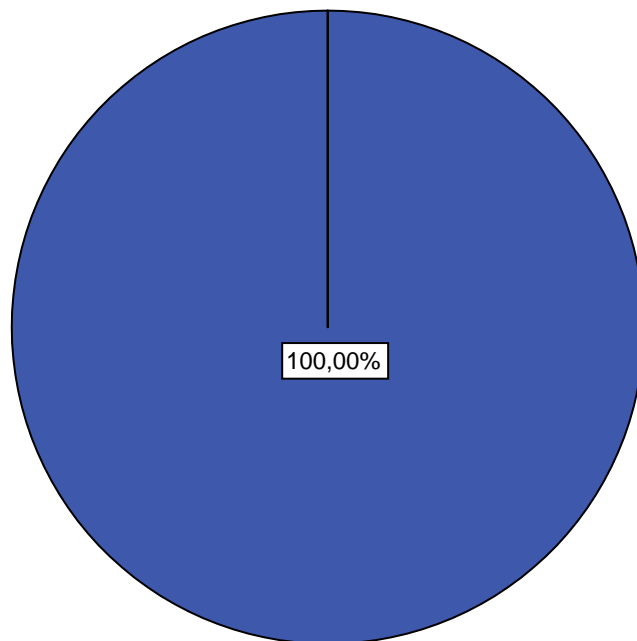
### **Sala de Lectura Individual**

#### **Higiene**

	Frecuencia	Porcentaje	Porcentaje válido	Porcentaje acumulado
Válidos	5	1	100,0	100,0

**40-345,346-16g. Califique de 1 a 5 las características de la planta física de su programa. Sala de Lectura Individual. Higiene**

■ 5



**40-345.346-17a. Califique de 1 a 5 las características de la planta física de su programa.**

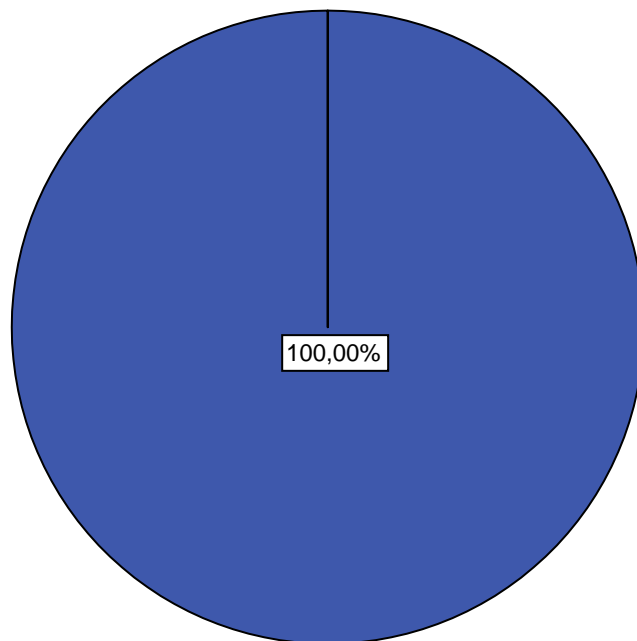
**Terminales de Consulta**

**Acceso**

		Frecuencia	Porcentaje	Porcentaje válido	Porcentaje acumulado
Válidos	5	1	100,0	100,0	100,0

**40-345.346-17a. Califique de 1 a 5 las características de la planta física de su programa. Terminales de Consulta. Acceso**

■ 5



**40-345.346-17b. Califique de 1 a 5 las características de la planta física de su programa.**

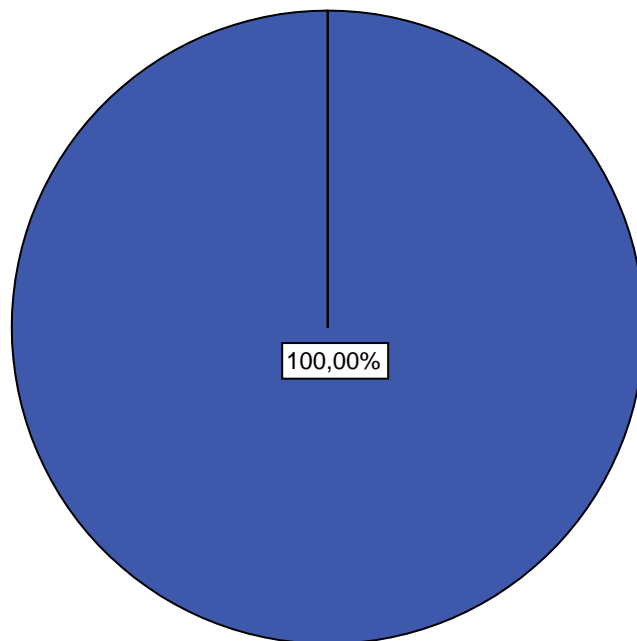
### **Terminales de Consulta**

#### **Diseño**

	Frecuencia	Porcentaje	Porcentaje válido	Porcentaje acumulado
Válidos	5	1	100,0	100,0

**40-345.346-17b. Califique de 1 a 5 las características de la planta física de su programa. Terminales de Consulta. Diseño**

■ 5





**40-345.346-17c. Califique de 1 a 5 las características de la planta física de su programa.**

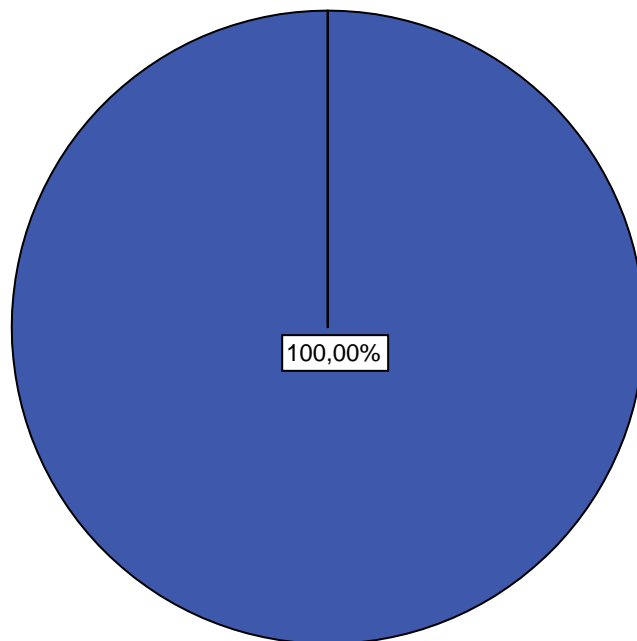
### **Terminales de Consulta**

### **Capacidad**

	Frecuencia	Porcentaje	Porcentaje válido	Porcentaje acumulado
Válidos	5	1	100,0	100,0

**40-345.346-17c. Califique de 1 a 5 las características de la planta física de su programa. Terminales de Consulta. Capacidad**

■ 5



**40-345.346-17d. Califique de 1 a 5 las características de la planta física de su programa.**

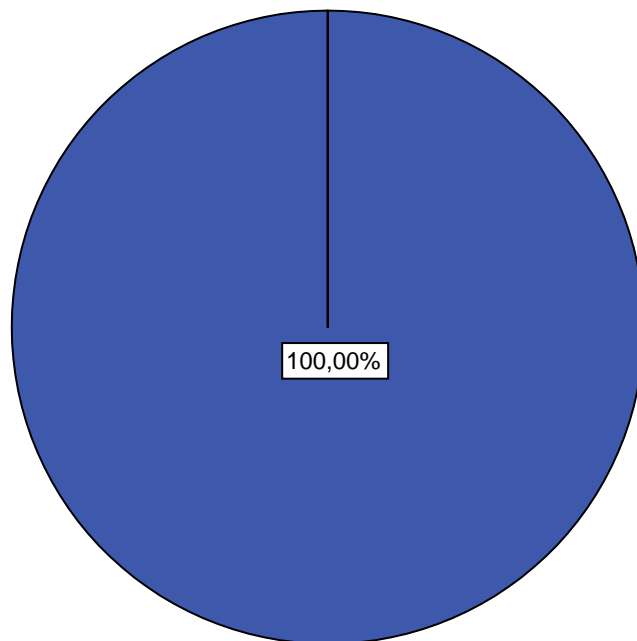
### **Terminales de Consulta**

#### **Iluminación**

	Frecuencia	Porcentaje	Porcentaje válido	Porcentaje acumulado
Válidos	5	1	100,0	100,0

**40-345.346-17d. Califique de 1 a 5 las características de la planta física de su programa. Terminales de Consulta. Iluminación**

■ 5



**40-345.346-17e. Califique de 1 a 5 las características de la planta física de su programa.**

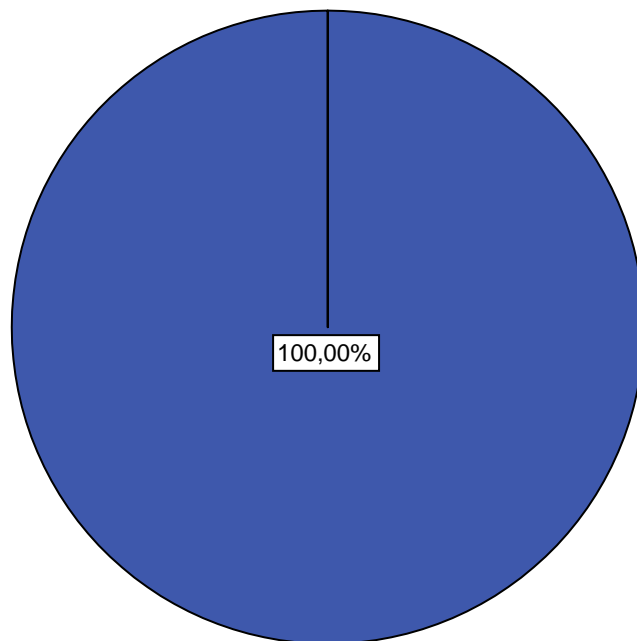
### **Terminales de Consulta**

#### **Ventilación**

	Frecuencia	Porcentaje	Porcentaje válido	Porcentaje acumulado
Válidos	5	1	100,0	100,0

**40-345.346-17e. Califique de 1 a 5 las características de la planta física de su programa. Terminales de Consulta. Ventilación**

■ 5



**40-345.346-17f. Califique de 1 a 5 las características de la planta física de su programa.**

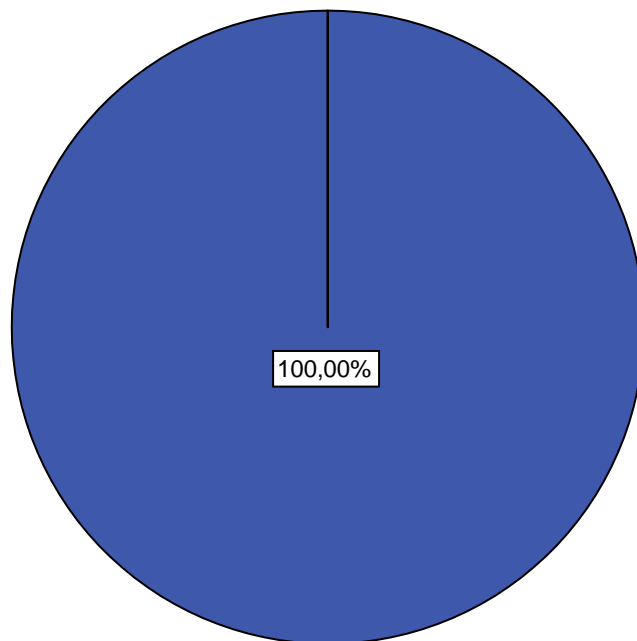
**Terminales de Consulta**

**Seguridad**

	Frecuencia	Porcentaje	Porcentaje válido	Porcentaje acumulado
Válidos	5	1	100,0	100,0

**40-345.346-17f. Califique de 1 a 5 las características de la planta física de su programa. Terminales de Consulta. Seguridad**

■ 5



**40-345.346-17g. Califique de 1 a 5 las características de la planta física de su programa.**

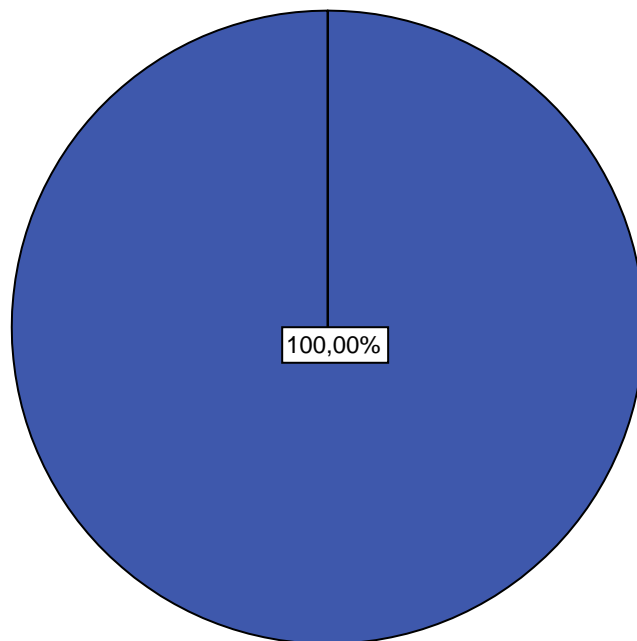
### **Terminales de Consulta**

#### **Higiene**

	Frecuencia	Porcentaje	Porcentaje válido	Porcentaje acumulado
Válidos	5	1	100,0	100,0

**40-345.346-17g. Califique de 1 a 5 las características de la planta física de su programa. Terminales de Consulta. Higiene**

■ 5



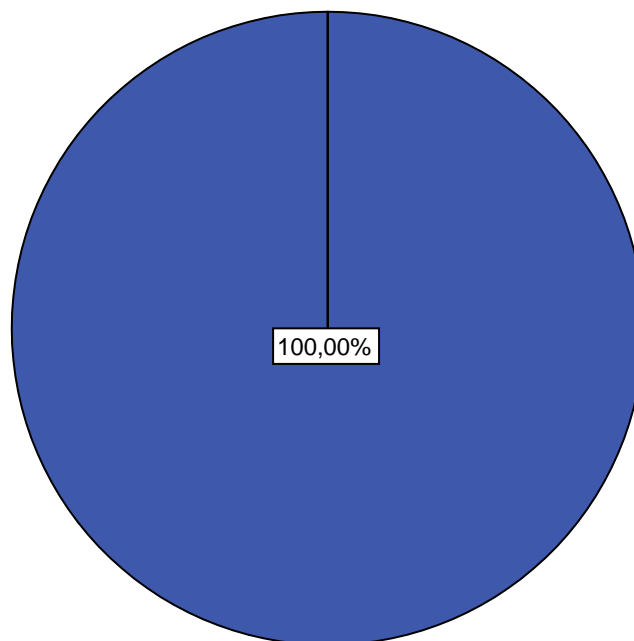
**40-348-a. Considera adecuado el mantenimiento de la planta física y su disponibilidad de uso en:**

**Mantenimiento**

	Frecuencia	Porcentaje	Porcentaje válido	Porcentaje acumulado
Válidos Alto grado	1	100,0	100,0	100,0

**40-348-a. Considera adecuado el mantenimiento de la planta física y su disponibilidad de uso en: Mantenimiento**

■ Alto grado



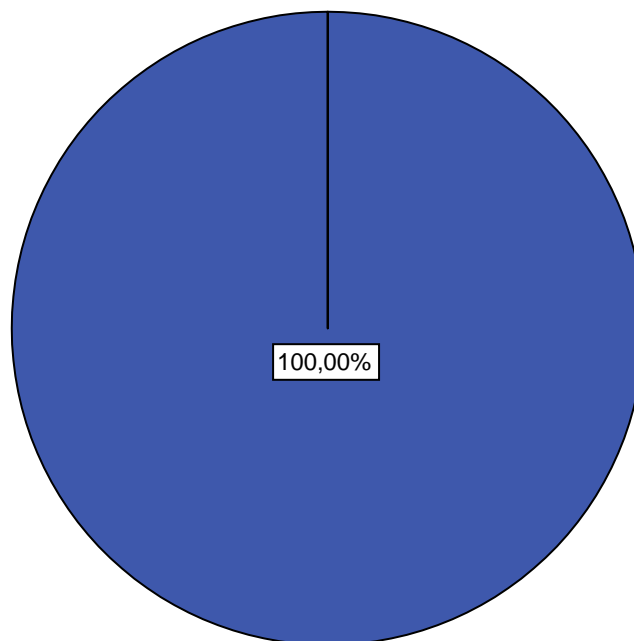
**40-348-b. Considera adecuado el mantenimiento de la planta física y su disponibilidad de uso en:**

**Disponibilidad**

	Frecuencia	Porcentaje	Porcentaje válido	Porcentaje acumulado
Válidos Alto grado	1	100,0	100,0	100,0

**40-348-b. Considera adecuado el mantenimiento de la planta física y su disponibilidad de uso en: Disponibilidad**

■ Alto grado



**40-348-c. Considera adecuado el mantenimiento de la planta física y su disponibilidad de uso en:**

**Uso**

	Frecuencia	Porcentaje	Porcentaje válido	Porcentaje acumulado
Válidos Alto grado	1	100,0	100,0	100,0

**40-348-c. Considera adecuado el mantenimiento de la planta física y su disponibilidad de uso en: Uso**

■ Alto grado

